

PERFUMES DANA DO BRASIL S/A  
C.NP.J. - 61.105.722/0001-03

BALANÇO PATRIMONIAL  
EM 31 DE DEZEMBRO DE 2017 E DE 2016  
(Em reais)

ATIVO	Notas explicativas	2017		2016	
<b>CIRCULANTE</b>					
Caixa e Equivalentes de Caixa	4 (d)	1.717.423,97	3.000,00		
Contas a Receber de Clientes	5 (e)	12.210.007,55	7.952.664,07		
Estoques	6 (f)	2.887.388,65	1.059.265,45		
Adiantamento a Fomecedores		9.028.069,32	7.831.465,64		
Impostos a Recuperar		668.032,63	679.372,38		
Despesas Exercício Seguinte		46.534,85	1.340,83		
Outros Créditos		153.371,32	7.930,86		
<b>Total Circulante</b>		<b>26.710.828,29</b>	<b>17.535.039,23</b>		
<b>NÃO CIRCULANTE</b>					
Realizável a Longo Prazo	7 (b)	2.124.131,59	2.644.227,97		
Imobilizado	8 (g)	117.847,26	2.236.451,07		
Intangível	9 (g)	2.130.458,80	-		
<b>Total Não Circulante</b>		<b>4.372.437,65</b>	<b>4.880.679,04</b>		
<b>TOTAL DO ATIVO</b>		<b>31.083.265,94</b>	<b>22.415.718,27</b>		
<b>PASSIVO E PATRIMÔNIO LÍQUIDO</b>					
<b>CIRCULANTE</b>					
Fomecedores		6.492.651,59	7.995.338,58		
Obrigações Fiscais	10 (b)	2.059.471,48	8.048.497,85		
Salários e Encargos Sociais		72.191,96	2.238.419,08		
Férias e Encargos Sociais	(h)	257.632,59	375.309,19		
Outras Obrigações	11 (b)	362.925,04	11.612.263,15		
Empréstimos a Pagar	12 (c)	-	8.394.678,82		
Financiamentos a Pagar	13 (c)	-	2.849.031,82		
<b>Total Circulante</b>		<b>9.244.872,66</b>	<b>41.513.538,49</b>		
<b>NÃO CIRCULANTE</b>					
Obrigações Fiscais	10 (b)	5.420.589,28	-		
Provisão para Demandas Judiciais	14 (i)	1.576.038,60	56.905,29		
<b>Total Não Circulante</b>		<b>6.996.627,88</b>	<b>56.905,29</b>		
<b>PATRIMÔNIO LÍQUIDO</b>					
Capital Social	15 (a)	43.877.552,18	4.515.800,00		
Reserva de Capital	15 (b)	-	4.313.070,97		
Reserva Legal	15 (c)	-	386.175,80		
Lucro ou Prejuízos acumulados		(29.035.786,78)	(28.369.772,28)		
<b>Total Patrimônio Líquido</b>		<b>14.841.765,40</b>	<b>(19.154.725,51)</b>		
<b>TOTAL DO PASSIVO E PATRIMÔNIO LÍQUIDO</b>		<b>31.083.265,94</b>	<b>22.415.718,27</b>		

As notas explicativas são parte integrante das demonstrações financeiras

PERFUMES DANA DO BRASIL S/A

Alberto Romano Filizola  
Presidente  
CPF: 372.466.278-55

Carlos Takashi Honda  
Contador  
CRC 1 SP 158869/O-8  
CPF: 673.579.708-68

PERFUMES DANA DO BRASIL S/A  
C.N.P.J. - 61.105.722/0001-03

DEMONSTRAÇÃO DO RESULTADO DO EXERCÍCIO  
EM 31 DE DEZEMBRO DE 2017 E DE 2016  
(Em reais)

<i>Operações Continuadas</i>	Notas explicativas	<u>2017</u>	<u>2016</u>
<b>RECEITA OPERACIONAL</b>			
<b><u>Receita Bruta</u></b>			
Receita de Venda e Revendas	(j)	60.428.566,63	52.439.124,75
		<b><u>60.428.566,63</u></b>	<b><u>52.439.124,75</u></b>
<b><u>(-) Deduções</u></b>			
(-) Abatimentos/Cancel/Devoluções		(10.444.216,86)	(11.710.806,30)
<b>Receita Líquida</b>		<b><u>49.984.349,77</u></b>	<b><u>40.728.318,45</u></b>
<b><u>(-) Custos</u></b>			
Custo dos produtos vendidos e das mercadorias	(j)	(26.180.785,45)	(23.654.891,84)
<b>Lucro Bruto</b>		<b><u>23.803.564,32</u></b>	<b><u>17.073.426,61</u></b>
<b><u>Outras Receitas</u></b>			
(+) Outras Receitas	(j)	20.636,16	3.624,23
<b>Despesas</b>			
(-) Salários e Encargos		(9.202.515,45)	(7.750.600,90)
(-) Conservação		(43.174,73)	(37.373,91)
(-) Utilidades e Serviços		(4.770.393,51)	(3.098.602,48)
(-) Propaganda e Publicidade		(143.621,36)	(10.638,22)
(-) Fretes e Carretos		(3.440.210,21)	(3.395.825,19)
(-) Depreciação/Amortização	(g)	(32.341,43)	(70.540,35)
(-) Despesas Gerais		(4.887.084,12)	(2.700.477,64)
(-) Tributos e Contribuições		(592.334,37)	(242.329,30)
(-) PECLD		(106.060,53)	(226.486,58)
(-) Provisões Contingênciais		(828.999,51)	-
<b>Total das Despesas</b>		<b><u>(24.046.735,22)</u></b>	<b><u>(17.532.874,57)</u></b>
<b>(=) Resultado Financeiro</b>			
(-) Despesas Financeiras	(j)	(9.881.421,93)	(6.247.886,63)
(+) Receitas Financeiras	(j)	906.354,24	34.206,39
<b>Total Resultado Financeiro</b>		<b><u>(8.975.067,69)</u></b>	<b><u>(6.213.680,24)</u></b>
<b>Lucro antes do Imposto de Renda e Constr.Social</b>			
		<b><u>(9.197.602,43)</u></b>	<b><u>(6.669.503,97)</u></b>
(-) Imposto de Renda e Contribuição Social	(k)	3.832.341,16	-
<b>LUCRO LÍQUIDO (PREJUÍZO) DO EXERCÍCIO</b>		<b><u>(5.365.261,27)</u></b>	<b><u>(6.669.503,97)</u></b>

As notas explicativas são parte integrante das demonstrações financeiras

PERFUMES DANA DO BRASIL S/A

Alberto Romano Filizzola  
Presidente  
CPF: 372.466.278-55

Carlos Takashi Honda  
Contador  
CRC 1 SP 158669/O-8  
CPF: 673.579.708-68

PERFUMES DANA DO BRASIL S/A  
C.NP.J. - 61.105.722/0001-03

DEMONSTRAÇÃO DOS FLUXOS DE CAIXA  
EM 31 DE DEZEMBRO DE 2017 E DE 2016  
(Em reais)

	2017	2016
<b>ATIVIDADES OPERACIONAIS</b>		
Lucro (Prejuízo) do Exercício	(5.365.261,27)	(6.669.503,97)
<b>Receitas /Despesas que não envolvem caixa:</b>	<b>9.266.850,41</b>	<b>5.001.502,90</b>
Depreciação e Amortização	32.341,43	70.540,35
Provisão p/Créditos Liq. Duvidosa	-	(535.861,71)
Férias e Encargos a pagar	(117.676,60)	9.174,34
Provisão para Demandas Judiciais	1.519.133,31	-
Encargos sobre empréstimos, financiamentos e parcelamentos	7.853.313,43	5.457.649,92
Resultado na baixa do imobilizado	(20.261,16)	-
<b>Lucro (Prejuízo) do Exercício Ajustado</b>	<b>3.901.589,14</b>	<b>(1.668.001,07)</b>
<b>(Aumento) / Diminuição do Ativo Circulante:</b>	<b>(6.941.268,71)</b>	<b>(4.542.791,55)</b>
Contas a Receber de Clientes	(4.257.343,48)	(475.673,10)
Estoques	(1.828.123,20)	1.074.349,53
Adiantamento a Fornecedores	(1.196.603,68)	(3.543.188,22)
Impostos a Recuperar	11.339,75	55.872,32
Despesas Exercício Seguinte	(45.194,02)	27.858,83
Devedores Diversos	519.388,38	(1.846.353,72)
Depósito Judicial	-	25.094,78
Outros Créditos	(144.732,46)	139.248,03
<b>Aumento / (Diminuição) do Passivo Circulante:</b>	<b>(19.681.939,38)</b>	<b>12.039.339,92</b>
Fornecedores	(1.502.686,99)	2.070.514,16
Obrigações Fiscais	(4.763.687,16)	635.725,39
Salários e Encargos Sociais	(2.166.227,12)	863.248,67
Outras obrigações	(11.249.338,11)	8.469.851,70
<b>CAIXA E EQUIVALENTES DE CAIXA OBTIDO/APLICADO DAS/NAS ATIVIDADES OPERACIONAIS</b>	<b>(22.721.618,95)</b>	<b>5.828.547,30</b>
Adições de Imobilizado	(97.677,73)	(2.200,00)
Recebimento na baixa do imobilizado	73.742,47	-
<b>CAIXA E EQUIVALENTES DE CAIXA OBTIDO/APLICADO DAS/NAS ATIVIDADES DE INVESTIMENTOS</b>	<b>(23.935,26)</b>	<b>(2.200,00)</b>
Empréstimos pagos (líquido)	(11.622.322,90)	(3.455.154,23)
Financiamentos pagos (líquido)	(3.279.451,10)	(2.371.193,07)
Aumento de Capital	39.361.752,18	-
<b>CAIXA E EQUIVALENTES DE CAIXA OBTIDO/APLICADO DAS/NAS ATIVIDADES DE FINANCIAMENTO</b>	<b>24.459.978,18</b>	<b>(5.826.347,30)</b>
<b>AUMENTO (DIMINUIÇÃO) DE CAIXA E EQUIVALENTES DE CAIXA</b>	<b>1.714.423,97</b>	<b>-</b>
<b>AUMENTO (DIMINUIÇÃO) DE CAIXA E EQUIVALENTES DE CAIXA</b>	<b>1.714.423,97</b>	<b>-</b>
Saldo no Início do Exercício	3.000,00	3.000,00
Saldo no Final do Exercício	1.717.423,97	3.000,00

As notas explicativas são parte integrante das demonstrações financeiras

PERFUMES DANA DO BRASIL S/A

Alberto Romano Filizzola  
Presidente  
CPF: 372.466.278-55

Carlos Takashi Honda  
Contador  
CRC 1 SP 158669/O-8  
CPF: 673.579.708-68

PERFUMES DANA DO BRASIL S/A


C.NP.J. - 61.105.722/0001-03

**DEMONSTRAÇÃO DAS MUTAÇÕES DO PATRIMÔNIO LÍQUIDO**  
**EM 31 DE DEZEMBRO DE 2017 E DE 2016**

(Em reais)

DESCRIÇÃO	CAPITAL SOCIAL	RESERVA DE CAPITAL	RESERVA LEGAL	(PREJUÍZO) / LUCRO EXERCÍCIO	TOTAL
Saldos em 31 de dezembro de 2015	4.515.800,00	4.313.070,97	386.175,80	(21.700.268,31)	(12.485.221,54)
Prejuízo do exercício de 2016				(6.669.503,97)	(6.669.503,97)
Saldos em 31 de dezembro de 2016	4.515.800,00	4.313.070,97	386.175,80	(28.369.772,28)	(19.154.725,51)
Aumento de Capital	39.361.752,18				39.361.752,18
Compensação de prejuízo		(4.313.070,97)	(386.175,80)	4.699.246,77	-
Prejuízo do exercício de 2017				(5.365.261,27)	(5.365.261,27)
Saldos em 31 de dezembro de 2017	43.877.552,18	-	-	(29.035.786,78)	14.841.765,40

As notas explicativas são parte integrante das demonstrações financeiras



PERFUMES DANA DO BRASIL S/A

Alberto Romano Filizzola  
 Presidente  
 CPF: 372.466.278-55



Carlos Takashi Honda  
 Contador  
 CRC 1 SP 158669/O-8  
 CPF: 673.579.708-68

**PERFUMES DANA DO BRASIL S/A**

**C.NP.J. - 61.105.722/0001-03**


**DEMONSTRAÇÃO DO RESULTADO ABRANGENTE**

**EM 31 DE DEZEMBRO DE 2017 E DE 2016**


**(Em reais)**

<b>DESCRIÇÃO</b>	<b>2017</b>	<b>2016</b>
Prejuízo do exercício	(5.365.261,27)	(6.669.503,97)
<b>TOTAL DO RESULTADO ABRANGENTE</b>	<b>(5.365.261,27)</b>	<b>(6.669.503,97)</b>

**As notas explicativas são parte integrante das demonstrações financeiras**

  
\_\_\_\_\_  
PERFUMES DANA DO BRASIL S/A

Alberto Romano Filizzola  
Presidente  
CPF: 372.466.278-55

  
\_\_\_\_\_  
Carlos Takashi Honda  
Contador  
CRC 1 SP 158669/O-8  
CPF: 673.579.708-68

**PERFUMES DANA DO BRASIL S/A**

**CNPJ: 61.105.722/0001-03**

**NOTAS EXPLICATIVAS ÀS DEMONSTRAÇÕES FINANCEIRAS**

**DE 31 DE DEZEMBRO DE 2017 e 2016**

**(Valores expressos em Reais)**

**1. Contexto Operacional**

A PERFUMES DANA DO BRASIL S/A, é uma sociedade por ações com sede em São Paulo, estado de São Paulo – Brasil, que tem por objeto social:

(i) o comércio, a importação, a exportação, a distribuição e industrialização de perfumes e saneantes, bem como de outros artigos de toucador, de higiene pessoal, de cosméticos e de produtos semelhantes, (ii) o comércio, a importação, a exportação, a distribuição e industrialização de preparos para lavanderia, de produtos e de instrumentos de limpeza, de saneantes, de sabões comuns e de sabões não perfumados, (iii) o exercício de atividades conexas, desde que independam de autorização governamental específica, e (iv) a participação em outras sociedades, na qualidade de quotista ou acionista.

O prazo de duração da Companhia é indeterminado e por deliberação da Diretoria, poderão ser instaladas, transferidas ou extintas filiais, sucursais, escritórios, agências ou representações em qualquer ponto do território nacional ou no exterior, inclusive com parcela do capital social destacado.

**2. Base de apresentação das Demonstrações Financeiras**

**2.1 Apresentação das demonstrações financeiras**

As demonstrações financeiras foram preparadas e estão sendo apresentadas de acordo com as práticas contábeis adotadas no Brasil, com base nas disposições contidas na Lei das Sociedade por Ações incluindo os pronunciamentos emitidos pelo Comitê de Pronunciamentos Contábeis (CPC), aprovados pelo Conselho Federal de Contabilidade-CFC.

**2.2 Continuidade**

A administração considera que a Companhia possui recursos para dar continuidade a seus negócios no futuro. Adicionalmente, a Administração não tem o conhecimento de nenhuma incerteza material que possa gerar dúvidas significativas sobre a capacidade de continuar operando. Portanto, as demonstrações financeiras foram preparadas com base nesse princípio.



### 3. Principais políticas contábeis adotadas

**a) Reconhecimento de ativos e passivos**

Um ativo é reconhecido no balanço quando for provável que seus benefícios econômicos futuros serão gerados em favor da Companhia e seu custo ou valor puder ser mensurado com segurança. Um passivo é reconhecido quando a Companhia tem a obrigação de agir ou se desempenhar de certa maneira.

**b) Ativos e passivos circulantes e não circulantes**

Os ativos e passivos são classificados como circulantes quando sua realização ou liquidação é provável que ocorra nos próximos doze meses. Caso contrário, são demonstrados como não circulantes, acrescidos, quando aplicável, dos correspondentes encargos e das variações monetárias incorridas.

**c) Instrumentos financeiros**

Os instrumentos financeiros somente são reconhecidos a partir da data em que a Companhia se torna parte das disposições contratuais dos mesmos. Quando reconhecidos, são inicialmente registrados ao seu valor justo acrescido dos custos de transações que sejam diretamente atribuíveis a sua aquisição ou emissão, exceto no caso de ativos e passivos financeiros classificados na categoria “ao valor justo por meio do resultado”, onde tais custos são diretamente lançados no resultado do exercício. Sua mensuração subsequente ocorre a cada data de balanço de acordo com as regras estabelecidas para cada tipo de classificação de ativos e passivos financeiros.

**d) Caixa e Equivalentes de Caixa**

Caixa e equivalentes de caixa incluem dinheiro em caixa, saldo positivo em conta corrente e outros investimentos de curto prazo de alta liquidez, com vencimentos originais de até três meses (com risco insignificante de mudança de valor).

**e) Contas a receber**

Registrado pelo valor de realização e ajustado por eventual redução ao valor recuperável, quando necessário, com base na análise da carteira de recebíveis.

**f) Estoques**

Os estoques são avaliados ao custo médio de aquisição/produção, deduzido da provisão para perda na realização/obsolescência, quando aplicável.

**g) Imobilizado/ Intangível**

Registrados pelo custo de aquisição, deduzidos da depreciação/amortização, calculada pelo método linear às taxas que levam em consideração a vida útil dos bens reduzida ao valor recuperável, se necessário.

**h) Férias e Encargos a pagar**

Reconhecidas integralmente pela parte vencida e proporcional a vencer, inclusive com os respectivos encargos sociais até a data de encerramento das demonstrações financeiras.

**i) Passivos contingentes**

Decorrentes de processos judiciais, as contingências são classificadas como prováveis, para as quais são constituídas provisões; possíveis, somente são divulgadas sem que sejam provisionadas, e remotas não requerem provisão ou divulgação.

**j) Receita e Despesas**

A receita de venda e revenda é reconhecida no resultado do exercício quando os riscos e benefícios inerentes aos produtos são transferidos para os clientes em conformidade com o regime contábil de competência.

As despesas e demais receitas são registradas pelo regime de competência.

**k) Imposto de renda e contribuição social**

O imposto de renda e a contribuição social do exercício são calculados com base nas alíquotas de 15%, acrescidas do adicional de 10% sobre o lucro tributável excedente de R\$240 mil para imposto de renda e 9% sobre o lucro tributável para contribuição social sobre o lucro líquido, e consideram a compensação de prejuízos fiscais e base negativa de contribuição social, limitada a 30% do lucro real do exercício. Regime de tributação do lucro real com apuração anual.

**4. Caixas e equivalentes de caixa**

	<u>2017</u>	<u>2016</u>
Caixa	2.000,00	3.000,00
Bancos	188.683,68	-
Aplicação Financeira	1.526.740,29	-
<b>Total</b>	<b><u>1.717.423,97</u></b>	<b><u>3.000,00</u></b>

As aplicações financeiras estão representadas em fundo de investimento de curto prazo que se destinam a fazer frente a necessidade de caixa imediata da Companhia, com rendimento bruto em torno de 9,90% ao ano.

**5. Contas a Receber**

	<u>2017</u>	<u>2016</u>
Duplicatas a Receber	13.050.416,20	8.793.072,72
Provisão p/PECLD	(840.408,65)	(840.408,65)
<b>Total</b>	<b><u>12.210.007,55</u></b>	<b><u>7.952.664,07</u></b>

Em análise da carteira de recebíveis a administração considerou o montante existente suficiente para cobertura de eventuais perdas que possam ocorrer na realização de créditos.



## 6. Estoques

	<u>2017</u>	<u>2016</u>
Matérias Primas	67.286,17	88.863,20
Material de Embalagem	116.678,87	63.932,32
Material de Expedição	4.735,85	4.759,55
Mercadorias	2.574.025,89	1.001.524,06
Produtos Acabados	124.661,87	110.553,14
Provisão p/Aj de Estoque (i)	-	(210.366,82)
<b>Total</b>	<b><u>2.887.388,65</u></b>	<b><u>1.059.265,45</u></b>

(i) Provisão para obsolescência

## 7. Realizável a Longo Prazo

	<u>2017</u>	<u>2016</u>
Depósitos Judiciais	211.109,69	211.109,69
Devedores Diversos (i)	1.913.021,90	2.432.410,28
Outros Créditos	-	708,00
<b>Total</b>	<b><u>2.124.131,59</u></b>	<b><u>2.644.227,97</u></b>

(i) Créditos perante antigos acionistas e diretores

## 8. Imobilizado

	%	2015		2016				2017			
		saldo		adição	baixa	transf	saldo	adição	baixa	transf	saldo
Imobilização em andamento		-		-	-	-	-	-	-	-	-
Marcas		2.130.458,80		-	-	-	2.130.458,80	-	-	-	-
Maquinas e equipamentos	10	378.218,11		-	-	-	378.218,11	12.250,00	-	-	390.468,11
Moldes	20	125.894,93		-	-	-	125.894,93	-	-	-	125.894,93
Moveis e utensilios	10	496.875,78		-	-	-	496.875,78	42.490,74	-	-	539.366,52
Veiculos	20	105.500,00		-	-	-	105.500,00	-	105.500,00	-	-
Computadores e acessorios	20	579.686,86	2.200,00	-	-	-	581.886,86	42.936,99	-	-	624.823,85
Maquinas e equipamentos - ipc	10	21.854,43		-	-	-	21.854,43	-	-	-	21.854,43
Moldes - ipc	20	2.246,44		-	-	-	2.246,44	-	-	-	2.246,44
Moveis e utensilios - ipc	10	741,95		-	-	-	741,95	-	-	-	741,95
Computadores e acessorios - ipc	20	11.160,94		-	-	-	11.160,94	-	-	-	11.160,94
<b>Custo total do imobilizado</b>		<b>3.852.638,24</b>		<b>2.200,00</b>			<b>3.854.838,24</b>	<b>97.677,73</b>	<b>105.500,00</b>	<b>2.130.458,80</b>	<b>1.716.557,17</b>
Depr Maquinas e equipamentos		(367.054,33)		(2.046,72)			(369.101,05)	(2.431,22)	-	-	(371.532,27)
Depreciação Moldes		(125.894,93)		-			(125.894,93)	-	-	-	(125.894,93)
Depreciação Moveis e utensilios		(450.075,66)		(28.190,04)			(478.265,70)	(9.547,22)	-	-	(487.812,92)
Depreciação Veiculos		(28.018,73)		(21.099,96)			(49.118,69)	(2.900,00)	(52.018,69)	-	-
Depr Computadores e acessorios		(540.799,41)		(19.203,63)			(560.003,04)	(17.462,99)	-	-	(577.466,03)
Depr Maquinas e equip - ipc		(21.854,43)		-			(21.854,43)	-	-	-	(21.854,43)
Depreciação Moldes - ipc		(2.246,44)		-			(2.246,44)	-	-	-	(2.246,44)
Depr Moveis e utensilios - ipc		(741,95)		-			(741,95)	-	-	-	(741,95)
Depr Computadores e aces - ipc		(11.160,94)		-			(11.160,94)	-	-	-	(11.160,94)
<b>Total da depreciação</b>		<b>(1.547.846,82)</b>		<b>(70.540,35)</b>			<b>(1.618.387,17)</b>	<b>(32.341,43)</b>	<b>(52.018,69)</b>		<b>(1.598.709,91)</b>
<b>Imobilizado líquido</b>		<b><u>2.304.791,42</u></b>		<b><u>(68.340,35)</u></b>			<b><u>2.236.451,07</u></b>	<b><u>65.336,30</u></b>	<b><u>53.481,31</u></b>	<b><u>2.130.458,80</u></b>	<b><u>117.847,26</u></b>

## 9. Intangível

	%	2015				2016				2017				
		saldo	adição	baixa	transf	saldo	adição	baixa	transf	saldo	adição	baixa	transf	saldo
Marcas		-	-	-	-	-	-	-	-	-	-	-	2.130.458,80	2.130.458,80
Custo total do intangível		-	-	-	-	-	-	-	-	-	-	-	2.130.458,80	2.130.458,80
Amortiz Marca		-	-	-	-	-	-	-	-	-	-	-	-	-
Total da amortização		-	-	-	-	-	-	-	-	-	-	-	-	-
Intangível líquido		-	-	-	-	-	-	-	-	-	-	-	2.130.458,80	2.130.458,80

## 10. Obrigações Fiscais

	2017	2016
ICMS a recolher (i)	2.013.441,98	6.754.822,18
IPI a recolher	14.316,90	420.544,82
PIS a recolher	-	29.692,60
COFINS a recolher	-	146.834,93
IRRF a recolher	23.906,84	617.812,71
ISS a recolher	1.983,47	18.675,25
CSRF a recolher	5.821,69	60.115,36
IOF a recolher	0,60	-
<b>Total Circulante</b>	<b>2.059.471,48</b>	<b>8.048.497,85</b>
<b>Total Não Circulante (i)</b>	<b>5.420.589,28</b>	<b>-</b>

- (i) Parcelamento de ICMS em atraso, com juros de 1,80% ao mês, em 60/120 parcelas (última parcela em nov/2025). Em 31/12/2017 no circulante R\$1.778.909,24 e no não circulante R\$5.420.589,28.

## 11. Outras obrigações

Valores a pagar de indenizações, honorários e recursos concedidos pelo acionista controlador, investidor, durante o ano de 2016 e 2017 a título de mútuo. Referidos recursos foram convertidos em adiantamentos para futuro aumento de capital, sendo capitalizado em 30/06/2017.

## 12. Empréstimos a pagar

	2017	2016
Bco saldo negativo - CC	-	144.355,41
Duplicatas Descontadas (i)	-	8.250.323,41
<b>Total</b>	<b>-</b>	<b>8.394.678,82</b>

- (i) Taxa média de desconto 3% ao mês.

### 13. Financiamentos a pagar

	<u>2017</u>	<u>2016</u>
Financiamentos a Pagar	-	2.849.031,82
<b>Total</b>	<b>-</b>	<b>2.849.031,82</b>

Financiamento para capital de giro, junto à instituições financeiras nacionais, com taxa média de juros de 1,3% ao mês.

### 14. Provisão para Demandas Judiciais

	<u>2017</u>	<u>2016</u>
Provisão Contigência Trabalhista	176.711,71	56.905,29
Provisão Contigência Cível	1.399.326,89	-
<b>Total</b>	<b>1.576.038,60</b>	<b>56.905,29</b>

### 15. Patrimônio Líquido

#### (a) Capital Social


Em 31 de dezembro de 2017 o capital social, totalmente subscrito e integralizado é de R\$43.877.552,18 dividido em 46.055.923 ações ordinárias e sem valor nominal. Em 31 de dezembro de 2016 o capital social, totalmente subscrito e integralizado é de R\$4.515.800,00 dividido em 3.370.000 ações ordinárias e sem valor nominal.


#### (b) Reserva de Capital

O saldo apresentado é decorrente de contribuição de subscritor pelo preço de emissão fixado como parte destinada à formação da reserva de capital.

#### (c) Reserva Legal

A reserva legal é constituída anualmente como destinação de 5% do lucro líquido do exercício e não poderá exceder a 20% do capital social. A reserva legal tem por fim assegurar a integridade do capital social e somente poderá ser utilizada para compensar prejuízo e aumentar o capital.

  
Alberto Romano Filizzola  
Diretor Presidente

  
Carlos Takashi Honda  
Contador -CRC-1SP 8669/O-0

\* \* \* \* \*