


Confidencial

MAX.IA EDUCATION S/A

Demonstrações Financeiras

31 de Dezembro de 2024





MAX.IA EDUCATION S.A
39.561.276/0001-84
(Valores Expressos em Reais)

Balancos Patrimoniais
em 31 de Dezembro de 2024 e 31 de Dezembro de 2023

ATIVO

	<u>NOTAS</u>	<u>31/12/2024</u>	<u>31/12/2023</u>
CIRCULANTE			
Caixa e Equivalentes de Caixa	4	1.139.624,73	1.969.311,46
Contas a Receber de Clientes e Outros Créditos	5	612.790,36	134.604,32
Estoques		0,00	0,00
Tributos a Recuperar		8.159,85	2.355,47
Outros Ativos Circulantes	6,7,8,9 e 10	470.699,71	47.977,49
		<u>2.231.274,65</u>	<u>2.154.248,74</u>
NÃO CIRCULANTE			
Realizável a Longo Prazo		0,00	0,00
Contas a Receber de Clientes e Outros Créditos		0,00	0,00
Investimentos		0,00	0,00
Imobilizado	11	41.551,51	40.054,66
Intangível	11	5.456.078,03	3.446.360,93
		<u>5.497.629,54</u>	<u>3.486.415,59</u>
TOTAL ATIVO		<u>7.728.904,19</u>	<u>5.640.664,33</u>

PASSIVO

		<u>31/12/2024</u>	<u>31/12/2023</u>
CIRCULANTE			
Fornecedores e Outras Contas a Pagar	13	228.726,54	0,00
Empréstimos, Financiamentos e Arrendamentos Financeiros	12	10.210.556,92	5.090.100,00
Obrigações Trabalhistas	16	164.723,74	134.783,09
Obrigações Tributárias	14 e 15	115.181,04	74.797,08
Outros Passivos Circulantes		387.603,29	328.039,96
		<u>11.106.791,53</u>	<u>5.627.720,13</u>
NÃO CIRCULANTE			
Empréstimos, Financiamentos e Arrendamentos Financeiros		0,00	0,00
Parcelamento s/ Obrigações Tributárias	15	52.931,74	92.630,38
Parcelamento s/ Obrigações Trabalhistas	15	61.533,98	35.034,82
		<u>114.465,72</u>	<u>127.665,20</u>
PATRIMÔNIO LÍQUIDO			
Capital Social	17	1.250.000,00	1.250.000,00
Capital Social a Integralizar		2.500.000,00	2.500.000,00
Reservas de Capital		1.983.874,02	1.983.874,02
Reservas de Lucros		0,02	0,02
Prejuízos Acumulados		(9.226.227,10)	(5.848.595,04)
		<u>(3.492.353,06)</u>	<u>(114.721,00)</u>
TOTAL PASSIVO		<u>7.728.904,19</u>	<u>5.640.664,33</u>

Sob as penas da lei, declaramos que as informações aqui contidas são verdadeiras e nos responsabilizamos por todas elas.
Belo Horizonte, 31 de dezembro de 2024.

Felipe de Menezes Pimentel
Administrador
CPF: 008.803.563-83

Anderson Cassio Marques Noé
Contador: CRC/MG 44.935/O-9
CPF: 442.853.106-00



MAX.IA EDUCATION S.A
39.561.276/0001-84
(Valores Expressos em Reais)

	<u>31/12/2024</u>	<u>31/12/2023</u>
ATIVO CIRCULANTE		
CONTAS A RECEBER DE CLIENTES E OUTROS CRÉDITOS	612.790,36	134.604,32
Clientes Nacionais	612.790,36	134.604,32
Clientes no Exterior	0,00	0,00
Contas a Receber	0,00	0,00
(-) Prov. p/ Créditos de liquid. Duvidosa	0,00	0,00
OUTROS ATIVOS CIRCULANTES	470.699,71	47.977,49
Crédito com Pessoal	8.764,64	0,00
Adiantamento de Viagens	0,00	0,00
Despesas Antecipadas	1.927,82	0,00
Adiantamentos para Viagens	4.511,46	0,00
Adiantamento a Fornecedores/Terceiros	86.446,91	0,00
Empréstimos com pessoas ligadas	0,00	0,00
Cartão de Crédito Banco Inter	162.966,32	47.977,49
Depósito Judicial Trabalhista	206.082,56	0,00
TRIBUTOS A RECUPERAR	8.159,85	2.355,47
Tributos e Contribuições a Recuperar	0,00	0,00
Tributos e Contribuições a Compensar	1.954,87	1.954,87
Impostos Antecipados	0,00	0,00
Impostos Realizados	0,00	0,00
Saldo Negativo IRPJ	6.204,98	400,60
PASSIVO CIRCULANTE		
OUTROS PASSIVOS CIRCULANTES	387.603,29	328.039,96
Contas a Pagar	0,00	0,00
Adiantamento de Clientes	0,00	0,00
Outras Contas a Pagar	387.603,29	328.039,96

Felipe de Menezes Pimentel
Administrador
CPF: 008.803.563-83

Anderson Cassio Marques Noé
Contador: CRC/MG 44.935/0-9
CPF: 442.853.106-00

MAX.IA EDUCATION S.A
39.561.276/0001-84
(Valores Expressos em Reais)

**Demonstração dos Resultado dos Exercícios
em 31 de Dezembro de 2024 e 31 de Dezembro de 2023**

	NOTAS	31/12/2024	31/12/2023
RECEITA LÍQUIDA	18	1.588.755,74	759.584,27
Custo com Pessoal		(1.148.902,80)	(159.930,39)
Custo com Serviços de Terceiros		(585.847,34)	(95.060,00)
Custo Gerais		(17.090,88)	(26.496,39)
PREJUÍZO BRUTO		(163.085,28)	478.097,49
Despesas com Pessoal		0,00	(451.326,39)
Serviços de Terceiros		(2.160.427,16)	(1.075.868,81)
Despesas Gerais		(196.541,25)	(166.765,03)
Despesas Tributárias		(9.434,77)	(8.466,71)
Despesas não Dedutíveis		(148.925,20)	(2.460.589,43)
Outras Desp. Operacionais		0,00	(223.832,20)
Outras Rec. Operacionais		0,00	1.570,61
PREJUÍZO ANTES DO RESULTADO FINANCEIRO		(2.678.413,66)	(3.907.180,47)
Receitas Financeiras		127.086,01	115.393,23
Despesas Financeiras		(63.240,30)	(34.370,51)
RESULTADO ANTES DOS TRIBUTOS SOBRE O LUCRO		(2.614.567,95)	(3.826.157,75)
Contribuição Social		(28.596,32)	(17.577,59)
Imposto de Renda		(42.932,58)	(26.441,20)
RESULTADO LÍQUIDO DO PERÍODO		(2.686.096,85)	(3.870.176,54)

Sob as penas da lei, declaramos que as informações aqui contidas são verdadeiras e nos responsabilizamos por todas elas.
Belo Horizonte, 31 de dezembro de 2024.

Felipe de Menezes Pimentel
Administrador
CPF: 008.803.563-83

Anderson Cassio Marques Noé
Contador: CRC/MG 44.935/O-9
CPF: 442.853.106-00



Demonstração do Resultado Abrangente
Em 31/12/2024 e 31/12/2023

Eve Data Serviços Contábeis S/S CRC/MG: 7519
Confidencial

MAX.IA EDUCATION S.A
39.561.276/0001-84
(Valores Expressos em Reais)

Demonstração do Resultado Abrangente		
em 31 de Dezembro de 2024 e 31 de Dezembro de 2023		
	<u>31/12/2024</u>	<u>31/12/2023</u>
LUCRO / PREJUÍZO LÍQUIDO DO EXERCÍCIO	<u>(2.686.096,85)</u>	<u>(3.870.176,54)</u>
Outros Resultados Abrangentes	0,00	0,00
RESULTADO ABRANGENTE DO EXERCÍCIO	<u>(2.686.096,85)</u>	<u>(3.870.176,54)</u>

Sob as penas da lei, declaramos que as informações aqui contidas são verdadeiras e nos responsabilizamos por todas elas.
Belo Horizonte, 31 de dezembro de 2024.

Felipe Menezes Pimentel
Administrador
CPF: 008.803.563-83

Anderson Cassio Marques Noé
Contador: CRC/MG 44.935/O-9
CPF: 442.853.106-00



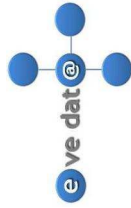
MAX.IA EDUCATION S.A
39.561.276/0001-84
(Valores Expressos em Reais)

	<u>31/12/2024</u>	<u>31/12/2023</u>
Fluxo de Caixa Proveniente das Operações		
Resultado Líquido do Exercício	(2.686.096,85)	(3.870.176,54)
Ajustes para Conciliar o Resultado às Disponibilidades Geradas pelas Atividades Operacionais:		
Depreciação/Amortização	10.224,69	6.135,20
Resultado de Equivalência Patrimonial	0,00	0,00
Variações Ativa	0,00	0,00
Variações Passivas	0,00	0,00
Retificações de saldos	(691.535,21)	
Resultado na Alienação de Imobilizado	0,00	0,00
	<u>(3.367.407,37)</u>	<u>(3.864.041,34)</u>
Aumento (Redução) nos Ativos:		
Aumento (Redução) nos Clientes/Contas a Receber	(478.186,04)	(416,59)
Aumento (Redução) nos Estoques	0,00	0,00
Aumento (Redução) nos Créditos com Pessoal	(13.276,10)	0,00
Aumento (Redução) nos Adiantamento a Fornecedores	(86.446,91)	2.216.681,67
Aumento (Redução) nos Impostos/Contrib. a Comp. ou Restituir	(5.804,38)	(2.355,47)
Aumento (Redução) Outros Ativos Circulantes	(116.916,65)	(47.977,49)
Aumento (Redução) no Realizável a Longo Prazo	(206.082,56)	0,00
	<u>(906.712,64)</u>	<u>2.165.932,12</u>
Aumento (Redução) nos Passivos:		
Aumento (Redução) de Fornecedores	228.726,54	(69.588,95)
Aumento (Redução) de Obrigações com Pessoal	29.940,65	(17.839,20)
Aumento (Redução) de Obrigações Tributárias	40.383,96	47.490,28
Aumento (Redução) de Outros Passivos Circulantes	59.563,33	(16.667,46)
Aumento (Redução) de Passivo Não Circulante	(13.199,48)	(77.842,66)
	<u>345.415,00</u>	<u>(134.447,99)</u>
Recursos Líquidos Provenientes das Atividades Operacionais	(3.928.705,01)	(1.832.557,21)
Fluxo de caixa utilizado nas atividades de investimentos		
Aquisições de Ativo Imobilizado	(11.721,54)	(3.400,00)
Alienações de Ativo Imobilizado	0,00	0,00
Aquisições de Ativo Intangível	(2.009.717,10)	(1.596.556,32)
Alienações de Ativo Intangível	0,00	0,00
	<u>(2.021.438,64)</u>	<u>(1.599.956,32)</u>
Recursos líquidos provenientes das atividades de investimentos	(2.021.438,64)	(1.599.956,32)
Fluxo de Caixa Utilizado nas Atividades de Financiamentos		
Aumento de Capital Social	0,00	0,00
Adiantamento para Futuro Aumento Capital	0,00	0,00
Reserva de Lucro	0,00	0,00
Capitalização/Amortização de Empréstimos e Financiamentos	5.120.456,92	5.090.100,00
Distribuição de Lucros	0,00	0,00
	<u>5.120.456,92</u>	<u>5.090.100,00</u>
Recursos líquidos provenientes das atividades de financiamentos	5.120.456,92	5.090.100,00
Aumento no caixa e equivalentes	(829.686,73)	1.657.586,47
Variação líquida no exercício		
Caixa e equivalentes de caixa no início do exercício	1.969.311,46	311.724,99
Caixa e equivalentes de caixa no final do exercício	1.139.624,73	1.969.311,46
Caixa e Equivalentes de Caixa geradas/aplicadas	(829.686,73)	1.657.586,47

Sob as penas da lei, declaramos que as informações aqui contidas são verdadeiras e nos responsabilizamos por todas elas.
Belo Horizonte, 31 de dezembro de 2024.

Felipe de Menezes Pimentel
Administrador
CPF: 008.803.563-83

Anderson Cassio Marques Noé
Contador: CRC/MG 44.935/0-9
CPF: 442.853.106-00



Demonstração das Mutações do Patrimônio Líquido em 31/12/2024 e 31/12/2023

Eve Data Serviços Contábeis S/S - CRC/MG: 7519
Confidencial

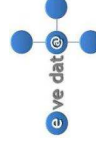
MAXIA EDUCATION S.A 39.561.276/0001-84 (Valores Expressos em Reais)

	Capital social realizado	Capital a Realizar	Reserva de Capital	Reserva de Lucros	Reserva de retenção de lucros	Lucros Distribuídos	Lucros (Prejuízos) Acumulados	Total do Patrimônio Líquido
EM 01 DE JANEIRO DE 2023	1.250.000,00	2.500.000,00	1.983.874,02	0,02			(1.978.418,50)	3.755.455,54
Integralização de Capital								
Constituição de reserva legal								
Capital a integralizar								
Prejuízo líquido do exercício							(3.870.176,54)	(3.870.176,54)
Compensação de prejuízos								
Distribuição de lucros								
EM 31 DE DEZEMBRO DE 2023 ANTERIORMENTE DIVULGADOS	1.250.000,00	2.500.000,00	1.983.874,02	0,02			(5.848.595,04)	(114.721,00)
Retificação de saldos							(691.535,21)	
SALDOS EM 31 DE DEZEMBRO DE 2023 (REAPRESENTADO)	1.250.000,00	2.500.000,00	1.983.874,02	0,02			(6.540.130,25)	(806.256,21)
Integralização de Capital								
Constituição de reserva legal								
Lucro p/ Expansão								
Prejuízo líquido do exercício							(2.686.096,85)	(2.686.096,85)
Compensação de prejuízos								
Distribuição de lucros								
EM 31 DE DEZEMBRO DE 2024	1.250.000,00	2.500.000,00	1.983.874,02	0,02			(9.226.227,10)	(3.492.353,06)

Sob as penas da lei, declaramos que as informações aqui contidas são verdadeiras e nos responsabilizamos por todas elas.
Belo Horizonte, 31 de dezembro de 2024.

Felipe Menezes Pimentel
Administrador
CPF: 008.803.563-83

Anderson Cassio Marques Noé
Contador: CRC/MG 44.935/0-9
CPF: 442.853.106-00





Código	Classificação	Descrição	Saldo Anterior	Débitos	Créditos	Saldo Atual
1	1	ATIVO	5.640.664,33	23.521.737,44	21.433.497,58	7.728.904,19
2	1.1	ATIVO CIRCULANTE	2.154.248,74	21.201.312,28	21.330.368,93	2.025.192,09
3333	1.1.1	CAIXA E EQUIVALENTES DE CAIXA	1.969.311,46	18.133.778,22	18.963.464,95	1.139.624,73
4444	1.1.1.01	CAIXA	54.155,55	0,00	0,00	54.155,55
5	1.1.1.01.0001	CAIXA GERAL	54.155,55	0,00	0,00	54.155,55
6	1.1.1.02	BANCOS	4.517,44	12.669.665,00	12.627.279,97	46.902,47
238	1.1.1.02.0001	BANCO INTER	4.517,44	12.669.665,00	12.627.279,97	46.902,47
196	1.1.1.04	APLICAÇÕES FINANCEIRAS	1.910.638,47	5.464.113,22	6.336.184,98	1.038.566,71
209	1.1.1.04.0001	APLICAÇÃO INTER CDB MAIS LIMITE DE CREDITO	1.910.638,47	5.464.113,22	6.336.184,98	1.038.566,71
8	1.1.2	REALIZÁVEL A CURTO PRAZO	184.937,28	3.061.750,64	2.363.048,38	883.639,54
9	1.1.2.01	CLIENTES NACIONAIS	134.604,32	1.708.057,84	1.229.871,80	612.790,36
11593	1.1.2.01.0001	ASSOCIACAO CULTURAL E EDUCACIONAL SAO JOAO BATISTA	0,00	1.485,00	0,00	1.485,00
11009	1.1.2.01.0001	CE VIDA VIVA LTDA	47.508,38	0,00	0,00	47.508,38
10211	1.1.2.01.0001	CENTRO EDUCACIONAL SEculo LTDA	0,00	9.078,00	5.340,00	3.738,00
9870	1.1.2.01.0001	COLEGIO APOIO LTDA	0,00	43.200,00	7.200,00	36.000,00
7309	1.1.2.01.0001	COLEGIO E CURSO PETRONIO FIGUEIREDO LTDA	0,00	35.591,16	0,00	35.591,16
10777	1.1.2.01.0001	COLEGIO SISTEMA S/S LTDA	0,00	21.400,00	900,00	20.500,00
9946	1.1.2.01.0001	EDITORA MOREIRA & CUNHA LTDA	0,00	130.608,00	106.344,00	24.264,00
11564	1.1.2.01.0001	EDITORA VALOR LTDA	0,00	29.280,00	13.380,00	15.900,00
10197	1.1.2.01.0001	ESCOLA EVANGELICA BETEL	0,00	29.861,28	7.465,32	22.395,96
9828	1.1.2.01.0001	FAM SERVICOS EDUCACIONAIS LTDA	0,00	61.920,00	0,00	61.920,00
11624	1.1.2.01.0001	GRAFICA E EDITORA POSIGRAF LTDA	0,00	350.000,00	250.000,00	100.000,00
11571	1.1.2.01.0001	INSTITUICAO ADVENTISTA DE EDUCACAO LESTE BRASILEIR	0,00	20.000,00	16.666,67	3.333,33
11587	1.1.2.01.0001	INSTITUICAO DE ENSINO FAAT LTDA	0,00	37.380,00	31.150,00	6.230,00
7338	1.1.2.01.0001	INSTITUTO AGUIAS DO SABER LTDA	0,00	38.640,00	16.767,60	21.872,40
11021	1.1.2.01.0001	ISO COLEGIO E CURSOS	76.470,61	0,00	0,00	76.470,61
10761	1.1.2.01.0001	JHBMNETO PARTICIPACOES LTDA	0,00	69.360,00	0,00	69.360,00
11015	1.1.2.01.0001	MN FERREIRA	10.208,74	0,00	0,00	10.208,74
9863	1.1.2.01.0001	PROFESSIA COMERCIO DE LIVROS LTDA	0,00	21.000,00	0,00	21.000,00
9892	1.1.2.01.0001	SISTEMA EDUCACIONAL MORUMBI SUL LTDA	0,00	11.592,00	5.880,00	5.712,00
9901	1.1.2.01.0001	SOCIEDADE EDUCACIONAL CCI SENIOR LTDA	0,00	50.400,00	38.736,00	11.664,00
9917	1.1.2.01.0001	UAI UNIDADE ABERTA INTERATIVA DE ENSINO LTDA	0,00	40.404,96	32.795,68	7.609,28
10205	1.1.2.01.0001	UNIVERSIDADE INFANTIL MENINO JESUS S/S LTDA	0,00	16.044,00	6.016,50	10.027,50
1101	1.1.2.03	CRÉDITOS COM PESSOAL	0,00	85.209,06	76.444,42	8.764,64
139	1.1.2.03.0001	ADIANTAMENTO DE FÉRIAS	0,00	26.169,32	17.404,68	8.764,64
1742	1.1.2.05	ADIANTAMENTOS PARA VIAGEM	0,00	22.606,18	18.094,72	4.511,46
10011	1.1.2.05.0001	ALEXSANDER ZANON DOS SANTOS	0,00	470,00	50,00	420,00
9025	1.1.2.05.0001	ARTHUR DANIELLE OLIVEIRA LTDA	0,00	4.686,97	3.359,27	1.327,70
10040	1.1.2.05.0001	BEATRIZ MARCIANO DE SOUZA	0,00	528,10	128,10	400,00
10872	1.1.2.05.0001	BRUNA GONCALVES	0,00	400,00	0,00	400,00
10790	1.1.2.05.0001	CAMILA ALVES	0,00	40,00	0,00	40,00
8674	1.1.2.05.0001	FERNANDA DEL AMORE CARVALHO	0,00	376,80	91,80	285,00
8697	1.1.2.05.0001	FLAVIO RUBENS PEREIRA	0,00	285,00	0,00	285,00
10808	1.1.2.05.0001	HENZO BENTES	0,00	30,00	0,00	30,00
10978	1.1.2.05.0001	JOAO VITOR CORTEZ DE SOUZA	0,00	40,00	0,00	40,00
10814	1.1.2.05.0001	LAURYANE FURTADO	0,00	80,00	0,00	80,00
10984	1.1.2.05.0001	LUCAS NEGREIROS DA SILVA	0,00	50,00	0,00	50,00
10731	1.1.2.05.0001	MARINA PAMELA SOARES DE MEDEIROS	0,00	60,00	0,00	60,00
10228	1.1.2.05.0001	MAYRA ALVES MIRANDA MOURA	0,00	448,00	48,00	400,00
11357	1.1.2.05.0001	RITHIELEM RAMOS MUNIZ	0,00	26,76	0,00	26,76
10895	1.1.2.05.0001	VINICIUS AURELIO MUNIZ	0,00	504,88	104,88	400,00
11363	1.1.2.05.0001	WESLEY COSTA DE LIMA	0,00	267,00	0,00	267,00
1401	1.1.2.06	ADIANTAMENTO A FORNECEDORES/TERCEIROS	0,00	884.548,06	798.101,15	86.446,91
11297	1.1.2.06.0001	29.884.908 FLAVIA EFIGENIA RODRIGUES ALVES ROSSETO	0,00	13.653,20	0,00	13.653,20
10062	1.1.2.06.0001	47.130.933 PABLO VALENTIM DE FREITAS	0,00	2.500,00	0,00	2.500,00
11759	1.1.2.06.0001	A. J. CARGO TRANSPORTES RODOVIARIOS E LOGISTICA LTDA	0,00	420,00	0,00	420,00
9739	1.1.2.06.0001	AMAZON AWS SERVIÇOS BRASIL LTDA	0,00	4.475,61	0,00	4.475,61
9611	1.1.2.06.0001	ANDRESSA DE OLIVEIRA SOUZA	0,00	933,33	0,00	933,33
10866	1.1.2.06.0001	ASSET ATIVIDADES HOTELEIRAS LTDA	0,00	14.448,00	13.545,00	903,00
8480	1.1.2.06.0001	CENTRO DE EXCELENCIA EDUCACIONA LAPLACE LTDA	0,00	16.845,00	15.000,00	1.845,00
11529	1.1.2.06.0001	DANIEL GURGEL MOREIRA 03801923304	0,00	540,00	0,00	540,00
7670	1.1.2.06.0001	DIVERSOS	0,00	3.931,81	0,00	3.931,81
8763	1.1.2.06.0001	FMP BUSINESS LTDA.	0,00	136.688,34	120.000,00	16.688,34
10181	1.1.2.06.0001	GPBR PARTICIPACOES LTDA	0,00	650,00	0,00	650,00
9171	1.1.2.06.0001	JOSE LYANDERSON SOARES DA SILVA	0,00	4.200,00	2.800,00	1.400,00
12003	1.1.2.06.0001	KEMILLY MENDONCA	0,00	538,00	0,00	538,00
10346	1.1.2.06.0001	LETICIA PAOLLA COSTA DE MORAIS 46734258807	0,00	1.500,00	1.000,00	500,00
9604	1.1.2.06.0001	MADSON CORREIA CAVALCANTE	0,00	5.133,33	2.800,00	2.333,33
9337	1.1.2.06.0001	MAGAZINE LUIZA S/A	0,00	9.044,29	2.646,29	6.398,00
11861	1.1.2.06.0001	MAIRON DOS SANTOS AQUINO	0,00	465,38	0,00	465,38
10599	1.1.2.06.0001	MIRLA ADJE ALVES DE SOUZA	0,00	3.400,00	3.000,00	400,00
11720	1.1.2.06.0001	MOVIDESK S.A	0,00	1.148,38	433,13	715,25
10553	1.1.2.06.0001	NATALI ROGERIA DA SILVA NASCIMENTO	0,00	6.050,00	0,00	6.050,00
11914	1.1.2.06.0001	TONNELADA SOLUCOES CRIATIVAS LTDA	0,00	13.606,66	0,00	13.606,66
11921	1.1.2.06.0001	WESLEY COSTA DE LIMA	0,00	7.500,00	0,00	7.500,00



Código	Classificação	Descrição	Saldo Anterior	Débitos	Créditos	Saldo Atual
1601	1.1.2.08	TRIBUTOS A RECUPERAR	0,00	29.940,71	29.940,71	0,00
3401	1.1.2.09	TRIBUTOS A COMPENSAR/RESTITUIR	1.954,87	18.154,87	18.154,87	1.954,87
696	1.1.2.09.0001	COFINS A COMPENSAR	82,81	0,00	0,00	82,81
695	1.1.2.09.0001	PIS A COMPENSAR	13,46	0,00	0,00	13,46
11870	1.1.2.09.0001	PIS/COFINS/CSLL A COMPENSAR	1.858,60	0,00	0,00	1.858,60
4765	1.1.2.15	SALDO NEGATIVO IRPJ	400,60	5.804,38	0,00	6.204,98
20242	1.1.2.15.0001	SALDO NEGATIVO IRPJ 2º TRIMESTRE DE 2024	0,00	5.804,38	0,00	5.804,38
20233	1.1.2.15.0001	SALDO NEGATIVO IRPJ 3º TRIMESTRE 2023	400,60	0,00	0,00	400,60
1801	1.1.2.17	ESTOQUE	0,00	616,50	616,50	0,00
1501	1.1.2.20	OUTROS CRÉDITOS	47.977,49	306.813,04	191.824,21	162.966,32
2380	1.1.2.20.0001	CARTÃO DE CRÉDITO BANCO INTER	47.977,49	306.813,04	191.824,21	162.966,32
500	1.1.3	DESPESAS ANTECIPADAS	0,00	5.783,42	3.855,60	1.927,82
150	1.1.3.01	DESPESAS ANTECIPADAS	0,00	5.783,42	3.855,60	1.927,82
607	1.1.3.01.0001	SEGUROS	0,00	5.783,42	3.855,60	1.927,82
294	1.2	ATIVO NÃO CIRCULANTE	3.486.415,59	2.320.425,16	103.128,65	5.703.712,10
36	1.2.1	REALIZÁVEL A LONGO PRAZO	0,00	206.082,56	0,00	206.082,56
37	1.2.1.01	CRÉDITOS E VALORES	0,00	206.082,56	0,00	206.082,56
10168	1.2.1.01.0001	DEPOSITO JUDICIAL TRABALHISTA	0,00	206.082,56	0,00	206.082,56
19	1.2.3	IMOBILIZADO	40.054,66	11.721,54	10.224,69	41.551,51
20	1.2.3.01	BENS MÓVEIS	53.259,31	11.721,54	0,00	64.980,85
379	1.2.3.01.0001	APARELHOS DE COMUNICAÇÃO	21.494,58	0,00	0,00	21.494,58
147	1.2.3.01.0001	COMPUTADORES E PERIFÉRICOS	30.064,83	11.721,54	0,00	41.786,37
155	1.2.3.01.0001	MÓVEIS E UTENSÍLIOS	1.699,90	0,00	0,00	1.699,90
23	1.2.3.02	(-) DEPRECIÇÃO ACUMULADA	(13.204,65)	0,00	10.224,69	(23.429,34)
380	1.2.3.02.0001	DEPREC. ACUM. APARELHOS COMUNICAÇÃO	(3.413,86)	0,00	2.149,44	(5.563,30)
184	1.2.3.02.0001	DEPREC. ACUM. COMPUTADORES E PERIFÉRICOS	(9.526,76)	0,00	7.905,21	(17.431,97)
164	1.2.3.02.0001	DEPREC. ACUM. MÓVEIS E UTENSÍLIOS	(264,03)	0,00	170,04	(434,07)
254	1.2.4	INTANGÍVEL	3.446.360,93	2.102.621,06	92.903,96	5.456.078,03
21	1.2.4.01	BENS INTANGÍVEIS	3.446.360,93	2.102.621,06	92.903,96	5.456.078,03
7692	1.2.4.01.0001	BANCO DE QUESTÕES	280.706,61	0,00	0,00	280.706,61
151	1.2.4.01.0001	DIREITO DE USO DE SOFTWARE	3.165.654,32	2.102.621,06	92.903,96	5.175.371,42
27	2	PASSIVO	5.640.664,33	10.872.432,80	12.960.672,66	7.728.904,19
28	2.1	PASSIVO CIRCULANTE	5.627.720,13	7.022.305,23	12.501.376,63	11.106.791,53
30	2.1.1	EMPRÉSTIMOS E FINANCIAMENTOS	5.090.100,00	360.813,98	5.481.270,90	10.210.556,92
651	2.1.1.02	EMPRÉSTIMOS C/PESSOAS LIGADAS	40.100,00	0,00	0,00	40.100,00
8533	2.1.1.02.0001	JOÃO LACERDA ALMEIDA	40.100,00	0,00	0,00	40.100,00
652	2.1.1.03	EMPRÉSTIMOS C/TERCEIROS	5.050.000,00	360.813,98	5.481.270,90	10.170.456,92
8177	2.1.1.03.0001	POSITIVO TECNOLOGIA FUNDO DE INVESTIMENTO EM PARTIC	5.000.000,00	0,00	5.170.456,92	10.170.456,92
29	2.1.2	FORNECEDORES	0,00	4.961.607,84	5.190.334,38	228.726,54
210	2.1.2.01	FORNECEDORES	0,00	4.949.997,68	5.178.724,22	228.726,54
9981	2.1.2.01.0001	44.672.549 FRANCISCO IURI GOMES MENDES	0,00	52.500,00	57.000,00	4.500,00
7404	2.1.2.01.0001	47.424.029 EVANDRO RIBEIRO BARBOSA	0,00	93.500,00	100.500,00	7.000,00
8935	2.1.2.01.0001	51.576.605 HELOIZA DOS SANTOS DA CRUZ	0,00	14.393,33	15.865,33	1.472,00
8881	2.1.2.01.0001	51.950.184 JOSE LYANDERSON SOARES DA SILVA	0,00	15.400,00	26.200,00	10.800,00
8898	2.1.2.01.0001	51.966.145 MADSON CORREIA CAVALCANTE	0,00	5.600,00	15.000,00	9.400,00
11446	2.1.2.01.0001	52.870.705 WILLIAM DIOGENES MATIAS NUNES	0,00	33.366,64	39.866,64	6.500,00
10352	2.1.2.01.0001	54.326.297 LUANA DE OLIVEIRA SANTIAGO PEIXOTO	0,00	34.853,29	39.013,29	4.160,00
11452	2.1.2.01.0001	55.989.707 LIVIA NADHINE POZZA PESSOA	0,00	23.833,33	29.333,33	5.500,00
11802	2.1.2.01.0001	57.096.205 JEFFERSON SOUSA BARBOSA	0,00	6.000,00	8.000,00	2.000,00
11831	2.1.2.01.0001	57.105.877 MAIRON DOS SANTOS AQUINO	0,00	6.000,00	8.000,00	2.000,00
11966	2.1.2.01.0001	58.365.012 LOUISE SILVA DE FREITAS	0,00	0,00	1.145,33	1.145,33
11989	2.1.2.01.0001	58.374.409 LUIZ FERNANDO DOS SANTOS GOMES	0,00	0,00	1.100,33	1.100,33
9768	2.1.2.01.0001	ALIANCA BRINDES COMERCIO DE ARTIGOS DO VESTUARIO E	0,00	0,00	2.980,00	2.980,00
8912	2.1.2.01.0001	ARTHUR DANIELLE OLIVEIRA LTDA	0,00	180.648,01	194.648,01	14.000,00
7367	2.1.2.01.0001	BRUNA CAROLINE PIMENTEL GONCALVES CONSULTORIA EM	0,00	278.500,00	328.500,00	50.000,00
11682	2.1.2.01.0001	D & E SOLUCOES DE SERVICOS EMPRESARIAIS LTDA	0,00	51.310,00	66.310,00	15.000,00
9998	2.1.2.01.0001	DIRETIVA TECNOLOGIA E SERVICOS LTDA	0,00	94.266,66	102.266,66	8.000,00
11341	2.1.2.01.0001	FACEBOOK SERVICOS ONLINE DO BRASIL LTDA.	0,00	0,00	731,41	731,41
11972	2.1.2.01.0001	FAD-TECH PRESTADORA DE SERVICOS E NEGOCIOS COMER	0,00	0,00	4.240,00	4.240,00
7931	2.1.2.01.0001	GOOGLE CLOUD BRASIL COMPUTACAO E SERVICOS DE DADO	0,00	10.454,53	15.710,71	5.256,18
7924	2.1.2.01.0001	GPBR PARTICIPACOES LTDA.	0,00	1.430,00	5.005,00	3.575,00
11699	2.1.2.01.0001	IGOR COELHO BARBOSA	0,00	38.333,00	48.333,00	10.000,00
7433	2.1.2.01.0001	LORENA DA SILVA MEDEIROS 05145342306	0,00	54.000,00	60.000,00	6.000,00
7440	2.1.2.01.0001	LUIZ JOSE BEZERRA PINHEIRO CONSULTORIA EM TECNOLOGI	0,00	290.296,20	294.015,84	3.719,64
10441	2.1.2.01.0001	M. C. CASTRO DESENVOLVIMENTO DE SOFTWARE LTDA	0,00	124.800,00	137.800,00	13.000,00



Código	Classificação	Descrição	Saldo Anterior	Débitos	Créditos	Saldo Atual
11469	2.1.2.01.0001	MOVIDESK S.A.	0,00	5.306,29	6.305,79	999,50
8332	2.1.2.01.0001	ONFLY TECNOLOGIA LTDA	0,00	71.354,37	72.174,52	820,15
10174	2.1.2.01.0001	PLOOMES SISTEMAS EMPRESARIAIS S.A.	0,00	34.021,03	35.506,03	1.485,00
10665	2.1.2.01.0001	RITHIELEM RAMOS MUNIZ 98282921220	0,00	40.320,00	44.980,00	4.660,00
7427	2.1.2.01.0001	ROBERTA BORGES BARRETO LTDA	0,00	181.969,51	194.969,51	13.000,00
11771	2.1.2.01.0001	SLG DIGITAL BUSINESS LTDA	0,00	11.130,00	14.840,00	3.710,00
8993	2.1.2.01.0001	STEFANNY FELIX DA SILVA 03242632281	0,00	17.664,00	19.136,00	1.472,00
7752	2.1.2.01.0001	VICTOR ADLER DOS SANTOS CAVALCANTE 03260761314	0,00	91.500,00	102.000,00	10.500,00
13021	2.1.2.02	FORNECEDORES NO EXTERIOR	0,00	11.610,16	11.610,16	0,00
172	2.1.3	OBRIGAÇÕES TRIBUTÁRIAS	74.797,08	260.382,40	300.766,36	115.181,04
173	2.1.3.01	IMPOSTOS A RECOLHER	17.213,49	139.683,06	172.623,71	50.154,14
6180	2.1.3.01.0001	CIDE S/ IMPORTAÇÃO	0,00	0,00	6.186,81	6.186,81
6178	2.1.3.01.0001	COFINS S/ IMPORTAÇÃO	0,00	0,00	5.181,24	5.181,24
200	2.1.3.01.0001	IRPJ A RECOLHER	2.177,53	36.361,31	41.440,39	7.256,61
2000	2.1.3.01.0001	IRPJ A RECOLHER - COMPETENCIA	1.615,25	36.610,55	43.840,75	8.845,45
2178	2.1.3.01.0001	IRRF CÓD. 0561 A RECOLHER	5.646,83	31.894,33	33.002,49	6.754,99
1178	2.1.3.01.0001	IRRF CÓD. 1708 A RECOLHER	1.741,98	6.137,19	4.959,11	563,90
6182	2.1.3.01.0001	IRRF S/ IMPORTAÇÃO	0,00	0,00	9.280,23	9.280,23
6181	2.1.3.01.0001	ISSQN S/ IMPORTAÇÃO	0,00	0,00	3.093,51	3.093,51
6179	2.1.3.01.0001	PIS S/ IMPORTAÇÃO	0,00	0,00	1.124,89	1.124,89
1187	2.1.3.01.0001	PIS/COFINS/CSLL - A RECOLHER	118,42	6.315,39	6.780,39	583,42
187	2.1.3.01.0001	PIS/COFINS/CSLL - RETIDOS FONTE	5.913,48	19.683,20	15.052,81	1.283,09
181	2.1.3.02	CONTRIBUIÇÕES A RECOLHER/PAGAR	5.758,18	49.002,51	57.350,22	14.105,89
183	2.1.3.02.0001	COFINS A RECOLHER	3,61	0,00	0,00	3,61
201	2.1.3.02.0001	CSLL A RECOLHER	4.300,24	24.377,02	28.753,90	8.677,12
2011	2.1.3.02.0001	CSLL A RECOLHER - COMPETENCIA	1.453,73	24.625,49	28.596,32	5.424,56
182	2.1.3.02.0001	PIS S/FATURAMENTO A RECOLHER	0,60	0,00	0,00	0,60
0862	2.1.3.03	PARCELAMENTOS S/OBRIGAÇÕES TRIBUTÁRIAS	51.825,41	71.696,83	70.792,43	50.921,01
9571389	2.1.3.03.0001	PARCELAMENTO 9571389	0,00	6.425,65	16.596,20	10.170,55
1170	2.1.3.03.0001	PARCELAMENTO INSS CP	12.126,72	15.445,13	4.370,23	1.051,82
1134	2.1.3.03.0001	TRIBUTOS FEDERAIS CP	39.698,69	49.826,05	49.826,00	39.698,64
31	2.1.4	OBRIGAÇÕES TRABALHISTAS	134.783,09	1.409.522,21	1.439.462,86	164.723,74
32	2.1.4.01	OBRIGAÇÕES COM PESSOAL	69.589,91	931.575,96	930.935,64	68.949,59
1583	2.1.4.01.0001	BOLSA ESTÁGIO A PAGAR	15.742,00	205.747,26	195.031,64	5.026,38
289	2.1.4.01.0001	RESCISÕES A PAGAR	31.001,41	51.717,60	51.317,60	30.601,41
168	2.1.4.01.0001	SALÁRIOS A PAGAR	22.846,50	605.506,19	615.981,49	33.321,80
33	2.1.4.02	OBRIGAÇÕES PREVIDENCIÁRIAS	38.410,47	340.762,95	315.851,32	13.498,84
171	2.1.4.02.0001	FGTS A RECOLHER	1.565,87	93.741,44	96.244,63	4.069,06
170	2.1.4.02.0001	INSS A RECOLHER	36.844,60	247.021,51	219.606,69	9.429,78
1300	2.1.4.03	13º SALÁRIO E FÉRIAS A PAGAR	26.782,71	102.274,71	146.812,09	71.320,09
1301	2.1.4.03.0001	FÉRIAS A PAGAR	19.722,22	35.916,67	69.855,90	53.661,45
1302	2.1.4.03.0001	FGTS S/ FÉRIAS A RECOLHER	1.577,72	1.636,27	4.177,17	4.118,62
1303	2.1.4.03.0001	INSS S/ FÉRIAS A RECOLHER	5.482,77	5.379,19	13.436,44	13.540,02
884	2.1.4.04	PARCELAMENTOS S/OBRIGAÇÕES TRABALHISTAS	0,00	34.908,59	45.863,81	10.955,22
9383944	2.1.4.04.0001	PARCELAMENTO PREVIDENCIARIOS - 9383944	0,00	34.908,59	45.863,81	10.955,22
40	2.1.5	OUTRAS OBRIGAÇÕES	328.039,96	29.978,80	89.542,13	387.603,29
41	2.1.5.01	CONTAS A PAGAR	0,00	29.978,80	29.978,80	0,00
754	2.1.5.02	ADIANTAMENTOS DE CLIENTES	328.039,96	0,00	59.563,33	387.603,29
11558	2.1.5.02.0001	COLEGIO FAAT	0,00	0,00	6.230,00	6.230,00
755	2.1.5.02.0001	DIVERSOS	328.039,96	0,00	0,00	328.039,96
11541	2.1.5.02.0001	GRAFICA E EDITORA POSIGRAF LTDA	0,00	0,00	50.000,00	50.000,00
11647	2.1.5.02.0001	INSTITUICAO ADVENTISTA DE EDUCACAO LESTE BRASILEIRA .	0,00	0,00	3.333,33	3.333,33
44	2.2	PASSIVO NÃO CIRCULANTE	127.665,20	39.698,64	26.499,16	114.465,72
43	2.2.1	PASSIVO NÃO CIRCULANTE	127.665,20	39.698,64	26.499,16	114.465,72
886	2.2.1.04	PARCELAMENTOS S/OBRIGAÇÕES TRIBUTÁRIAS	92.630,38	39.698,64	0,00	52.931,74
7723	2.2.1.04.0001	TRIBUTOS FEDERAIS LP PARCELAMENTO	92.630,38	39.698,64	0,00	52.931,74
888	2.2.1.05	PARCELAMENTOS S/OBRIGAÇÕES TRABALHISTAS	35.034,82	0,00	26.499,16	61.533,98
7724	2.2.1.05.0001	PARCELAMENTO INSS LP	35.034,82	0,00	0,00	35.034,82
9383944.1	2.2.1.05.0001	PARCELAMENTO PREVIDENCIARIO - 9383944	0,00	0,00	26.499,16	26.499,16
48	2.4	PATRIMÔNIO LÍQUIDO	(114.721,00)	3.810.428,93	432.796,87	(3.492.353,06)
49	2.4.1	CAPITAL SOCIAL	3.750.000,00	0,00	0,00	3.750.000,00
1870	2.4.1.01	CAPITAL SUBSCRITO	1.250.000,00	0,00	0,00	1.250.000,00
1888	2.4.1.01.0001	FELIPE DE MENEZES PIMENTEL	1.000.000,00	0,00	0,00	1.000.000,00
188	2.4.1.01.0001	JOÃO LACERDA ALMEIDA	125.000,00	0,00	0,00	125.000,00
1868	2.4.1.01.0001	TEIXERA NEGÓCIOS EDUCACIONAIS LTDA	125.000,00	0,00	0,00	125.000,00



Código	Classificação	Descrição	Saldo Anterior	Débitos	Créditos	Saldo Atual
189	2.4.1.02	CAPITAL A REALIZAR	2.500.000,00	0,00	0,00	2.500.000,00
190	2.4.1.02.0001	QUOTISTA DOMICILIADO NO PAÍS	2.500.000,00	0,00	0,00	2.500.000,00
50	2.4.2	RESERVAS	1.983.874,04	0,00	0,00	1.983.874,04
191	2.4.2.01	RESERVA DE CAPITAL	1.983.874,02	0,00	0,00	1.983.874,02
192	2.4.2.01.0001	RESERVA DE CAPITAL	1.983.874,02	0,00	0,00	1.983.874,02
225	2.4.2.03	RESERVA DE LUCROS	0,02	0,00	0,00	0,02
856	2.4.2.03.0001	RESERVA DE LUCROS A REALIZAR	0,02	0,00	0,00	0,02
942	2.4.4	LUCROS/PREJUÍZOS ACUMULADOS	(5.848.595,04)	3.810.428,93	432.796,87	(9.226.227,10)
941	2.4.4.01	LUCROS/PREJUÍZOS ACUMULADOS	(5.848.595,04)	3.810.428,93	432.796,87	(9.226.227,10)
304	2.4.4.01.0001	PREJUÍZO ACUMULADO	(6.281.391,91)	3.377.632,06	432.796,87	(9.226.227,10)
56	3	CUSTOS E DESPESAS	0,00	4.971.467,96	569.529,36	4.401.938,60
1.307	3.1	CUSTOS	0,00	1.780.392,58	28.551,56	1.751.841,02
1.57	3.1.2	CUSTOS DE PRODUÇÃO E SERVIÇOS	0,00	1.780.392,58	28.551,56	1.751.841,02
1.58	3.1.2.01	CUSTOS COM PESSOAL	0,00	1.177.454,36	28.551,56	1.148.902,80
1.199	3.1.2.01.0001	130 SALÁRIO	0,00	48.068,84	0,00	48.068,84
1.64	3.1.2.01.0001	AJUDA DE CUSTO	0,00	1.180,00	0,00	1.180,00
1.87	3.1.2.01.0001	ASSISTÊNCIA MÉDICA/ODONTOLÓGICA	0,00	28.821,01	0,00	28.821,01
1.66	3.1.2.01.0001	AVISO PRÉVIO	0,00	6.666,34	0,00	6.666,34
1.245	3.1.2.01.0001	BOLSA ESTÁGIO	0,00	196.431,64	8.841,48	187.590,16
1.204	3.1.2.01.0001	COMISSÃO	0,00	90.512,32	0,00	90.512,32
1.205	3.1.2.01.0001	DESCANSO REMUNERADO	0,00	7.907,15	0,00	7.907,15
1.67	3.1.2.01.0001	ENCARGOS SOCIAIS	0,00	185.849,42	15.409,82	170.439,60
1.61	3.1.2.01.0001	FÉRIAS	0,00	77.842,22	0,00	77.842,22
1.68	3.1.2.01.0001	FGTS	0,00	54.108,89	2.989,08	51.119,81
1.681	3.1.2.01.0001	FGTS RESCISÓRIO	0,00	8.302,04	1.311,13	6.990,91
1.65	3.1.2.01.0001	GRATIFICAÇÕES	0,00	264,52	0,00	264,52
1.244	3.1.2.01.0001	HORAS EXTRAS	0,00	345,23	0,00	345,23
1.60	3.1.2.01.0001	SALÁRIO	0,00	452.222,74	0,05	452.222,69
1.263	3.1.2.01.0001	VALE REFEIÇÃO	0,00	18.788,00	0,00	18.788,00
1.88	3.1.2.01.0001	VALE TRANSPORTE	0,00	144,00	0,00	144,00
1.69	3.1.2.02	SERVIÇOS DE TERCEIROS	0,00	585.847,34	0,00	585.847,34
1.71092	3.1.2.02.0001	CIDE S/ IMPORTAÇÃO	0,00	6.186,81	0,00	6.186,81
1.710194	3.1.2.02.0001	COFINS S/ IMPORTAÇÃO	0,00	5.181,24	0,00	5.181,24
1.710195	3.1.2.02.0001	IRRF S/ IMPORTAÇÃO	0,00	9.280,23	0,00	9.280,23
1.710191	3.1.2.02.0001	ISSQN S/ IMPORTAÇÃO	0,00	3.093,51	0,00	3.093,51
1.710193	3.1.2.02.0001	PIS S/ IMPORTAÇÃO	0,00	1.124,89	0,00	1.124,89
1.71045	3.1.2.02.0001	SERVIÇOS DE ANÁLISE DE DADOS	0,00	4.500,00	0,00	4.500,00
1.71067	3.1.2.02.0001	SERVIÇOS DE DATILOGRAFIA DIGITAÇÃO	0,00	5.972,00	0,00	5.972,00
1.71016	3.1.2.02.0001	SERVIÇOS DE INSTRUÇÃO E TREINAMENTO	0,00	3.364,00	0,00	3.364,00
1.71084	3.1.2.02.0001	SERVIÇOS DE LICENCIAMENTO DE USO DE SOFTWARE	0,00	2.541,67	0,00	2.541,67
1.71019	3.1.2.02.0001	SERVIÇOS DE LICENCIAMENTO OU CESSAO DE DIREITO DE U	0,00	50.046,19	0,00	50.046,19
1.71085	3.1.2.02.0001	SERVIÇOS DE LOCAÇÃO STAND FEIRAS E EVENTOS	0,00	494.556,80	0,00	494.556,80
1.72	3.1.2.03	CUSTOS GERAIS	0,00	17.090,88	0,00	17.090,88
1.241	3.1.2.03.0001	FEIRAS E EVENTOS	0,00	8.643,26	0,00	8.643,26
1.86	3.1.2.03.0001	VIAGENS E ESTADAS	0,00	8.447,62	0,00	8.447,62
55	3.2	DESPESAS	0,00	3.191.075,38	540.977,80	2.650.097,58
57	3.2.1	DESPESAS ADMINISTRATIVAS	0,00	3.191.075,38	540.977,80	2.650.097,58
69	3.2.1.02	SERVIÇOS DE TERCEIROS	0,00	2.335.869,30	175.442,14	2.160.427,16
71001	3.2.1.02.0001	SERVIÇOS ADVOCATÍCIOS	0,00	82.056,53	16.585,53	65.471,00
71002	3.2.1.02.0001	SERVIÇOS CONTÁBEIS	0,00	64.376,48	0,00	64.376,48
71026	3.2.1.02.0001	SERVIÇOS DE ADMINISTRAÇÃO	0,00	104.240,00	0,00	104.240,00
71045	3.2.1.02.0001	SERVIÇOS DE ANÁLISE DE DADOS	0,00	30.850,00	0,00	30.850,00
71075	3.2.1.02.0001	SERVIÇOS DE APOIO ADMINISTRATIVO	0,00	239.249,09	9.046,62	230.202,47
71079	3.2.1.02.0001	SERVIÇOS DE APRESENTAÇÃO DE PALESTRA	0,00	4.200,00	0,00	4.200,00
71077	3.2.1.02.0001	SERVIÇOS DE ASSESSORIA	0,00	18.206,62	1.300,00	16.906,62
71098	3.2.1.02.0001	SERVIÇOS DE ASSINATURA	0,00	6.050,35	0,00	6.050,35
71074	3.2.1.02.0001	SERVIÇOS DE ASSISTÊNCIA TÉCNICA	0,00	140.000,00	28.000,00	112.000,00
71056	3.2.1.02.0001	SERVIÇOS DE BUFFET	0,00	31.398,00	0,00	31.398,00
71009	3.2.1.02.0001	SERVIÇOS DE CONSULTORIA	0,00	14.400,00	0,00	14.400,00
71067	3.2.1.02.0001	SERVIÇOS DE DATILOGRAFIA DIGITAÇÃO	0,00	573.271,92	46.549,00	526.722,92
71040	3.2.1.02.0001	SERVIÇOS DE FOTOGRAFIA	0,00	9.330,00	0,00	9.330,00
71012	3.2.1.02.0001	SERVIÇOS DE INFORMÁTICA	0,00	236.949,23	21.966,00	214.983,23
71016	3.2.1.02.0001	SERVIÇOS DE INSTRUÇÃO E TREINAMENTO	0,00	350.466,03	40.000,00	310.466,03
71084	3.2.1.02.0001	SERVIÇOS DE LICENCIAMENTO DE USO DE SOFTWARE	0,00	44.238,33	1.497,99	42.740,34
71019	3.2.1.02.0001	SERVIÇOS DE LICENCIAMENTO OU CESSAO DE DIREITO DE U	0,00	10.951,00	0,00	10.951,00
71029	3.2.1.02.0001	SERVIÇOS DE PESQUISA E DESENVOLVIMENTO	0,00	20.800,00	0,00	20.800,00
71030	3.2.1.02.0001	SERVIÇOS DE PROCESSAMENTO DE DADOS	0,00	4.325,15	0,00	4.325,15
71041	3.2.1.02.0001	SERVIÇOS DE PROGRAMAÇÃO	0,00	7.000,00	0,00	7.000,00
71069	3.2.1.02.0001	SERVIÇOS DE PROPAGANDA E PUBLICIDADE	0,00	339.510,57	10.497,00	329.013,57
71015	3.2.1.02.0001	SERVIÇOS GRÁFICOS	0,00	4.000,00	0,00	4.000,00
72	3.2.1.03	DESPESAS GERAIS	0,00	224.690,31	28.149,06	196.541,25



Código	Classificação	Descrição	Saldo Anterior	Débitos	Créditos	Saldo Atual
455	3.2.1.03.0001	ACESSO A INTERNET	0,00	4.190,00	0,00	4.190,00
79	3.2.1.03.0001	ALUGUÉIS	0,00	32.748,70	0,00	32.748,70
74	3.2.1.03.0001	COMBUSTÍVEL E LUBRIFICANTES	0,00	467,25	0,00	467,25
93	3.2.1.03.0001	CONDUÇÃO	0,00	10.368,93	0,00	10.368,93
97	3.2.1.03.0001	ENCARGOS DE DEPRECIAÇÃO	0,00	10.224,69	0,00	10.224,69
81	3.2.1.03.0001	ENERGIA ELÉTRICA	0,00	619,54	0,00	619,54
749	3.2.1.03.0001	ESTACIONAMENTO	0,00	13,00	0,00	13,00
241	3.2.1.03.0001	FEIRAS E EVENTOS	0,00	513,50	0,00	513,50
11	3.2.1.03.0001	IMOBILIZADO DE PEQUENO VALOR	0,00	1.983,27	0,00	1.983,27
73	3.2.1.03.0001	IMPRESSOS E MATERIAL DE ESCRITÓRIO	0,00	777,40	0,00	777,40
75	3.2.1.03.0001	MATERIAL DE CONSUMO	0,00	19.197,90	4.016,50	15.181,40
83	3.2.1.03.0001	POSTAIS E TELÉGRAFOS	0,00	552,52	0,00	552,52
91	3.2.1.03.0001	PRÊMIO DE SEGUROS	0,00	4.064,90	0,00	4.064,90
90	3.2.1.03.0001	PROPAGANDA E PUBLICIDADE	0,00	1.466,63	0,00	1.466,63
94	3.2.1.03.0001	REFEIÇÕES E LANCHES	0,00	11.585,20	54,95	11.530,25
82	3.2.1.03.0001	TELEFONE	0,00	6.814,26	0,00	6.814,26
86	3.2.1.03.0001	VIAGENS E ESTADAS	0,00	119.102,62	24.077,61	95.025,01
98	3.2.1.04	DESPESAS FINANCEIRAS	0,00	134.054,29	70.813,99	63.240,30
99	3.2.1.04.0001	DESCONTOS CONCEDIDOS	0,00	51,85	0,00	51,85
462	3.2.1.04.0001	I.O.F.	0,00	8.217,24	0,00	8.217,24
101	3.2.1.04.0001	JUROS DE MORA	0,00	107.482,96	70.813,99	36.668,97
96	3.2.1.04.0001	MULTAS	0,00	18.289,84	0,00	18.289,84
102	3.2.1.04.0001	VARIAÇÃO MONETÁRIA PASSIVA	0,00	12,40	0,00	12,40
103	3.2.1.05	DESPESAS TRIBUTÁRIAS	0,00	90.513,70	9.550,03	80.963,67
801	3.2.1.05.0001	CSLL	0,00	32.527,18	3.930,86	28.596,32
1055	3.2.1.05.0001	ICMS - DIFERENÇA DE ALÍQUOTA	0,00	1.263,48	0,00	1.263,48
800	3.2.1.05.0001	IRPJ	0,00	47.186,49	4.253,91	42.932,58
450	3.2.1.05.0001	IRRF S/ APLICAÇÃO	0,00	2.392,27	0,00	2.392,27
111	3.2.1.05.0001	TAXAS DIVERSAS	0,00	7.144,28	1.365,26	5.779,02
253	3.2.1.06	DESPESAS NÃO DEDUTÍVEIS	0,00	405.947,78	257.022,58	148.925,20
92	3.2.1.06.0001	BRINDES E PRESENTES	0,00	593,06	0,00	593,06
1029	3.2.1.06.0001	MULTAS DE ATRASO OBRIGAÇÕES ACESSORIAS	0,00	9.019,57	0,00	9.019,57
365	3.2.1.06.0001	OUTRAS DESPESAS	0,00	396.335,15	257.022,58	139.312,57
113	4	RECEITAS	0,00	143.149,68	1.858.991,43	1.715.841,75
114	4.1	RECEITAS OPERACIONAIS	0,00	143.149,68	1.858.991,43	1.715.841,75
115	4.1.1	RECEITA LÍQUIDA DE VENDAS	0,00	143.149,68	1.731.905,42	1.588.755,74
116	4.1.1.01	VENDA DE PRODUTOS	0,00	0,00	1.730.506,10	1.730.506,10
117.1	4.1.1.01.0001	VENDA DE PRODUTOS A VISTA	0,00	0,00	1.730.506,10	1.730.506,10
119	4.1.1.02	VENDA DE PRODUTOS	0,00	141.750,36	0,00	(141.750,36)
3544	4.1.1.02.0001	(-)DEVOLUÇÃO DE VENDAS DE PRODUTOS	0,00	141.750,36	0,00	(141.750,36)
3566	4.1.1.05	(-)DEDUÇÕES DA RECEITA BRUTA	0,00	1.399,32	1.399,32	0,00
1255	4.1.2	RECEITA FINANCEIRA	0,00	0,00	127.086,01	127.086,01
0125	4.1.2.01	RECEITA FINANCEIRA	0,00	0,00	127.086,01	127.086,01
127	4.1.2.01.0001	DESCONTOS OBTIDOS	0,00	0,00	0,05	0,05
128	4.1.2.01.0001	JUROS ATIVOS	0,00	0,00	51,74	51,74
504	4.1.2.01.0001	RENDIMENTO APLICAÇÃO FINANCEIRA	0,00	0,00	127.034,22	127.034,22
132	5	APURAÇÃO DO RESULTADO NO EXERCÍCIO	0,00	0,00	2.686.096,85	(2.686.096,85)
133	5.1	APURAÇÃO DO RESULTADO NO EXERCÍCIO	0,00	0,00	2.686.096,85	(2.686.096,85)
2999	5.1.4	APURAÇÃO DO RESULTADO NO EXERCÍCIO	0,00	0,00	2.686.096,85	(2.686.096,85)
6801	7	CONTAS TRANSITÓRIAS	0,00	374,90	374,90	0,00
6803	7.1	BANCOS	0,00	374,90	374,90	0,00



*Notas Explicativas às Demonstrações Financeiras
do período de 01/01/2024 a 31/12/2024*

Confidencial

MAX.IA EDUCATION S.A
39.561.276/0001-84
(Valores Expressos em Reais)

1. CONTEXTO OPERACIONAL

A sociedade MAX.IA EDUCATION S.A foi constituída em 05 de maio de 2016, como uma sociedade empresária limitada, e houve transformação para sociedade anônima em 21 de outubro de 2020, com prazo de duração indeterminado.

A sociedade tem sua sede situada na Rua Iça, nº 209, Cj Vieiralves, Bairro Nossa Senhora das Graças, Manaus A/M, CEP 69.05v cv3-100.

A sociedade tem por objeto social: a prestação de serviços educacionais, explorando o ramo de tecnologia customizável de conteúdo educacional, inclusive implantação de sistemas de ensino digital.

2. APRESENTAÇÃO E ELABORAÇÃO DAS DEMONSTRAÇÕES FINANCEIRAS

As Demonstrações Financeiras foram elaboradas de acordo com as práticas contábeis adotadas no Brasil, que consideram as diretrizes contábeis emanadas da Lei 6.404/76, e alterações introduzidas pelas Leis 11.638/07 e 11.941/09, para a contabilização das operações, associadas às normas brasileiras de contabilidade – Contabilidade para pequenas e médias empresas.

A administração declara que as Demonstrações Contábeis da empresa apresentam adequadamente a posição patrimonial e financeira, o desempenho e os fluxos de caixa da entidade, com observância aos Princípios de Contabilidade e foram elaboradas em conformidade com a NBC TG 1000, aprovada pela resolução CFC 1418/2012. As demonstrações contábeis, exceto informações de fluxo de caixa foram elaborados segundo o regime de competência e estão representadas em moeda nacional brasileira.

O processo de elaboração das demonstrações financeiras envolve a utilização de estimativas contábeis. Essas estimativas foram baseadas em fatores objetivos e subjetivos, com base no julgamento da Administração para determinação do valor adequado a ser registrado nas demonstrações. Itens significativos sujeitos a essas estimativas e premissas incluem a análise da recuperabilidade do ativo imobilizado nas operações, assim como análise de demais riscos para determinação de outras provisões, inclusive para contingências e avaliação dos instrumentos financeiros e demais ativos e passivos na data do balanço.

Os ativos e passivos são classificados como circulantes quando sua realização ou liquidação ocorrer, provavelmente até o final do exercício seguinte. Caso contrário, são demonstrados como não circulantes.



MAX.IA EDUCATION S.A
39.561.276/0001-84
(Valores Expressos em Reais)

3. RESUMO DAS PRINCIPAIS PRÁTICAS CONTÁBEIS

3.1 Reconhecimento das receitas

A receita é reconhecida na DRE - Demonstração do Resultado do Exercício, quando resulta em um aumento, que possa ser determinado em bases confiáveis, nos benefícios econômicos futuros provenientes do aumento de um ativo ou da diminuição de um passivo. Isso significa, de fato, que o reconhecimento da receita ocorre simultaneamente com o reconhecimento de aumento de ativo ou de diminuição de passivo. Nota explicativa nº 18.

3.2 Tributos

Os impostos no Brasil são calculados de acordo com o ano calendário, tendo como base de cálculo o ano fiscal que se encerra em dezembro de cada ano.

A Administração da Sociedade adotou o regime de tributação com base no Lucro Presumido para apuração do Imposto de Renda e da Contribuição Social até 31 de dezembro de 2024, sendo que estes são apurados pelo regime de Caixa. Nota explicativa nº 19.

3.3 Caixa e equivalentes de caixa

Caixa e equivalentes de caixa incluem valores disponíveis em contas correntes bancárias e aplicações financeiras, sem risco material de perda de valor no caso de variações nas taxas de juros e sujeitos a riscos imateriais de variação no valor. Nota explicativa nº 04.

3.4 Contas a receber de clientes

As contas a receber de clientes correspondem aos valores a receber de clientes pela prestação de serviços. Os valores a receber estão apresentados a valores de realização vigentes na data das demonstrações contábeis. Nota explicativa nº 05.

3.5 Demais ativos circulantes e não circulantes

Estão demonstrados ao valor de realização, incluindo, quando aplicável, rendimentos e variações monetárias auferidas, ou provisão para redução ao valor de realização quando necessário.



*Notas Explicativas às Demonstrações Financeiras
do período de 01/01/2024 a 31/12/2024*

Confidencial

MAX.IA EDUCATION S.A
39.561.276/0001-84
(Valores Expressos em Reais)

3.6 Imobilizado/Intangível

O Imobilizado é mensurado pelo seu custo histórico. A depreciação ou amortização dos ativos imobilizados considera a melhor estimativa de vida útil da Administração sobre a utilização destes ativos ao longo de suas operações. *Nota explicativa n° 11.*

A depreciação dos bens do imobilizado é calculada usando o método linear considerando os seus custos e seus valores residuais durante a vida útil estimada.

3.7 Obrigações Trabalhistas

Os valores referentes obrigações trabalhistas englobam os salários a pagar e seus respectivos encargos – FGTS e INSS, além das provisões de férias e seus respectivos encargos – FGTS e INSS. Nota explicativa n° 16.

3.8 Contas a pagar e Fornecedores

As contas a pagar aos fornecedores são obrigações a pagar por bens ou serviços que foram adquiridos no curso normal dos negócios. Nota explicativa n° 13.

4. CAIXA E EQUIVALENTES DE CAIXA

Os saldos dos caixas e equivalentes de caixa estão representados pelos valores de realização, acrescidos, quando aplicável, dos rendimentos auferidos até a data do balanço patrimonial. As aplicações financeiras referem-se a investimentos no Banco Inter.

	<u>31/12/2024</u>	<u>31/12/2023</u>
Caixa	54.155,55	54.155,55
Bancos	46.902,47	4.517,44
Aplicações Financeiras	1.038.566,71	1.910.638,47
	<u>1.139.624,73</u>	<u>1.969.311,46</u>

Não existe nenhuma restrição quantos aos saldos apresentados.



*Notas Explicativas às Demonstrações Financeiras
do período de 01/01/2024 a 31/12/2024*

Confidencial

MAX.IA EDUCATION S.A
39.561.276/0001-84
(Valores Expressos em Reais)

5. CONTAS A RECEBER DE CLIENTES

Segue composição de clientes a receber:

	<u>31/12/2024</u>	<u>31/12/2023</u>
CLIENTES NACIONAIS	612.790,36	134.604,32
	<u>612.790,36</u>	<u>134.604,62</u>

6. CRÉDITO COM PESSOAL/ADIANTAMENTO DE VIAGEM

A presente nota explicativa tem como objetivo detalhar os créditos com pessoal registrados na contabilidade da empresa, de forma a garantir transparência e clareza nas informações financeiras.

Os créditos com pessoal referem-se aos valores devidos pela empresa aos seus colaboradores, que podem incluir salários a pagar, benefícios, férias acumuladas, 13º salário, entre outros direitos trabalhistas. Esses valores são registrados no passivo circulante, uma vez que a empresa tem a obrigação de quitá-los no curto prazo.

CRÉDITO COM PESSOAL	<u>31/12/2024</u>	<u>31/12/2023</u>
Adiantamento de férias	8.764,64	0,00
	<u>8.764,64</u>	<u>0,00</u>
Adiantamento Viagem	<u>31/12/2024</u>	<u>31/12/2023</u>
Adiantamentos	4.511,46	0,00
	<u>4.511,46</u>	<u>0,00</u>

7. ADIANTAMENTO A FORNECEDORES/TERCEDORES

Os valores abaixo se referem adiantamentos realizados com a empresa:



*Notas Explicativas às Demonstrações Financeiras
do período de 01/01/2024 a 31/12/2024*

Confidencial

MAX.IA EDUCATION S.A
39.561.276/0001-84
(Valores Expressos em Reais)

	<u>31/12/2024</u>	<u>31/12/2023</u>
Adiantamento de fornecedores	86,446,91	0,00
	<u>86.446,91</u>	<u>0,00</u>

8. DESPESAS ANTECIPADAS

As despesas antecipadas referem-se a valores pagos pela empresa antecipadamente, mas que dizem respeito a períodos futuros. Estes valores são reconhecidos no ativo circulante ou no ativo não circulante, dependendo do período em que se espera o consumo ou o benefício da despesa, e são amortizados ao longo do tempo conforme o benefício é utilizado.

Refere-se a responsabilidade Directors & Officers da empresa com vigência de 04/03/2024 a 04/03/2025.

	<u>31/12/2024</u>	<u>31/12/2023</u>
Seguros	1,927,82	0,00
	<u>1.927,82</u>	<u>0,00</u>

9. OUTROS CRÉDITOS

O saldo registrado nesta rubrica refere-se a despesas realizadas com cartão de crédito que serão alocadas no resultado, mediante envio das despesas correspondentes:

	<u>31/12/2024</u>	<u>31/12/2023</u>
	162.966,32	47.977,49
	<u>162.966,32</u>	<u>47.977,49</u>

10. CRÉDITOS E VALORES

A Companhia possui depósitos judiciais decorrentes de processos trabalhistas em andamento, registrados no ativo, os quais foram realizados para garantir eventuais obrigações decorrentes dessas ações. Tais valores permanecerão vinculados até decisão definitiva do respectivo processo. Considerando o estágio atual da ação, há possibilidade de deferimento da demanda, o que poderá resultar na conversão do depósito em pagamento definitivo ou na sua restituição, conforme o desfecho do litígio. Para o processo trabalhista nº 1000487-48.20203.5.02.0039, estamos



*Notas Explicativas às Demonstrações Financeiras
do período de 01/01/2024 a 31/12/2024*

Confidencial

MAX.IA EDUCATION S.A
39.561.276/0001-84
(Valores Expressos em Reais)

demonstrando em nota explicativa em dezembro/2024 o saldo descrito abaixo, e em janeiro/2025 reconheceremos no resultado o valor de R\$ 132.710,77, que foi o valor considerado provável para perda deste processo.

	<u>31/12/2024</u>	<u>31/12/2023</u>
DEPOSITO JUDICIAL TRABALHISTA	206.082,56	0,00
	206.082,56	0,00

11. IMOBILIZADO/INTANGÍVEL

As análises da Administração não indicam indícios internos ou externos de redução relevante nos valores de recuperação para seus ativos imobilizados, dispensando a realização de ajustes de impairment. O ativo imobilizado é composto por bens que contribuem para a realização do objeto social da Companhia e está demonstrado como segue:

Imobilizado

	31.12.2024	Depreciação 2024	Aquisições 2024	31.12.2023
Aparelhos de Comunicação	15.931,28	(2.149,44)	0,00	18.080,72
Computadores e Periféricos	24.354,40	(7.905,21)	11.721,54	20.538,07
Máquinas e Equipamentos	0,00	(0,00)	0,00	0,00
Móveis e Utensílios	1.265,83	(170,04)	0,00	1.435,87
Totais	41.551,51	(10.224,69)	11.721,54	40.054,66

Os valores que estão compondo o ativo intangível da empresa, refere-se ao desenvolvimento de um software que auxilia os seus usuários uma avaliação completa do sistema pedagógico e avaliativo da sua instituição onde eles conseguem entregar uma personalização completa para seus professores e alunos e diagnóstico mais inteligentes para seus coordenadores. A Inteligência Artificial focada no mercado de educação e que tem como principal propósito, atingir o mundo com a aprendizagem inteligente. De acordo com a administração da empresa o software não está pronto para uso, portanto não é realizado a amortização.



Notas Explicativas às Demonstrações Financeiras
do período de 01/01/2024 a 31/12/2024

Confidencial

MAX.IA EDUCATION S.A
39.561.276/0001-84
(Valores Expressos em Reais)

Intangível

	31.12.2024	Amortização 2024	Aquisições 2024	31.12.2023
Banco de Questões	280.706,61	(0,00)	0,00	280.706,61
Direito de Uso de Software	5.175.371,42	(0,00)	2.009.717,10	3.165.654,32
Totais	5.456.078,03	(0,00)	2.009.717,10	3.446.360,93

12. EMPRÉSTIMOS

A empresa possui Contrato de Mútuo Conversível em Participação Societária que mediante cláusulas contratuais a serem seguidas por ambas as partes, tais valores serão convertidos em Participação Societária da Positivo Tecnologia Fundo de Investimentos em Participações em Empresas Emergentes. De acordo com o contrato, o Mútuo sofrera correções monetárias, somente após quebra de cláusulas contratuais, por isso neste momento não haverá atualizações dos valores disponibilizados para companhia. E também possuímos valores disponibilizados como empréstimos a empresa. Conforme descritos abaixo:

	31/12/2024	31/12/2023
João Lacerda Almeida	40.100,00	40.100,00
Positivo Tecnologia Fundo de Inv. Partic. Emergentes	10.170.456,92	5.000.000,00
Teixeira Negócios Educacionais	0,00	50.000,00
	10.210.556,92	5.090.100,00

13. FORNECEDORES

As obrigações com fornecedores são decorrentes do fornecimento de serviços necessários às atividades da Empresa.

Em 31 de dezembro, o saldo de obrigações com fornecedores ficou assim demonstrado:

Fornecedores	31.12.2024	31.12.2023
Fornecedores	228.726,54	0,00
TOTAIS	228.726,54	0,00



Notas Explicativas às Demonstrações Financeiras
do período de 01/01/2024 a 31/12/2024

Confidencial

MAX.IA EDUCATION S.A
39.561.276/0001-84
(Valores Expressos em Reais)

14. OBRIGAÇÕES TRIBUTÁRIAS

Os valores registrados na rubrica de Obrigações Tributárias são decorrentes da operação regular da Empresa.

IMPOSTOS A RECOLHER	31.12.2024	31.12.2023
CIDE S/ IMPORTAÇÃO	6.186,81	0,00
COFINS S/ IMPORTAÇÃO	5.181,24	0,00
INSS Retido na Fonte a recolher	0,00	0,00
IRPJ a recolher	7.256,61	2.177,53
IRPJ a recolher - Competência	8.845,45	1.615,25
IRRF Cód. 0561 a recolher	6.754,99	5.646,83
IRRF Cód. 1708 a recolher	563,90	1.741,98
IRRF S/ IMPORTAÇÃO	9.280,23	0,00
ISSQN S/ IMPORTAÇÃO	3.093,51	0,00
PIS S/ IMPORTAÇÃO	1.124,89	0,00
ISSQN retido a recolher	00,00	00,00
PIS/COFINS/CSLL a recolher	583,42	118,42
PIS/COFINS/CSLL – Retidos na Fonte	1.283,09	5.913,48
TOTAIS	50.154,14	17.213,49

CONTRIBUIÇÕES	31.12.2024	31.12.2023
CONFINS a recolher	3,61	3,61
CSLL a recolher	8.677,12	4.300,24
CSLL a recolher - Competência	5.424,56	1.453,73
PIS s/faturamento a recolher	0,60	0,60
TOTAIS	14.105,89	5.758,18

15. PARCELAMENTOS DE IMPOSTOS E ENCARGOS



*Notas Explicativas às Demonstrações Financeiras
do período de 01/01/2024 a 31/12/2024*

Confidencial

MAX.IA EDUCATION S.A
39.561.276/0001-84
(Valores Expressos em Reais)

Os valores registrados como parcelamento são débitos administrados pela Receita Federal e INSS, para liquidar os saldos devedores.

O saldo da conta de parcelamentos é representado como segue:

	31.12.2024	31.12.2023
Parcelamentos s/ Obrigações Tributárias – Curto Prazo		
Parcelamento 9571389	10.170,55	0,00
Parcelamento INSS	1.051,82	12.126,72
Tributos Federais	39.698,64	39.698,69
Totais	50.921,01	51.825,41
Parcelamentos s/ Obrigações Tributárias – Longo Prazo		
Tributos Federais	52.931,74	92.630,38
Parcelamento INSS	61.533,98	35.034,82
TOTAIS	114.465,72	127.665,20

16. OBRIGAÇÕES TRABALHISTA

Os valores referentes às Obrigações Trabalhistas englobam o pró-labore a pagar, rescisões a pagar, salários a pagar e seus respectivos encargos além das férias e seus respectivos encargos.

O montante da provisão foi determinado com base na remuneração mensal dos funcionários e no número de dias de férias a que já tenha direito bem como os encargos sociais incidentes sobre os valores que foram objetos da provisão na data de elaboração das Demonstrações Financeiras, respeitado o Princípio da Competência.

	31.12.2024	31.12.2023
OBRIGAÇÕES COM PESSOAL		
Bolsa Estágio a pagar	5.026,38	15.742,00
Rescisões a pagar	30.601,41	31.001,41
Salários a pagar	33.321,80	22.846,50
TOTAIS	68.949,59	69.589,91



Notas Explicativas às Demonstrações Financeiras
do período de 01/01/2024 a 31/12/2024

Confidencial

MAX.IA EDUCATION S.A
39.561.276/0001-84
(Valores Expressos em Reais)

	31.12.2024	31.12.2023
OBRIGAÇÕES PREVIDENCIÁRIAS		
FGTS a recolher	4.069,06	1.565,87
INSS a recolher	9.0429,78	36.844,60
TOTAIS	13.498,84	38.410,47
13º SALÁRIO E FÉRIAS A PAGAR	31.12.2024	31.12.2023
13º Salário a pagar	0,00	0,00
Férias a pagar	53.661,45	19.722,22
FGTS s/ férias a recolher	4.118,62	1.577,72
INSS s/ férias a recolher	13.540,02	5.482,77
TOTAIS	71.320,09	26.782,71
PARCELAMENTOS S/OBRIGAÇÕES TRABALHISTAS	31.12.2024	31.12.2023
Parcelamento Previdenciários - 9383944	10,955,22	0,00
TOTAIS	10.955,22	0,00

17. PATRIMÔNIO LÍQUIDO

a. Capital social

O Capital social subscrito e integralizado em moeda corrente nacional é de R\$ 1.250.000,00 (Um milhão duzentos e cinquenta mil), divididos em 1.260.000 (Um milhão duzentos e cinquenta mil) ações ordinárias, nominativas, sem valor nominal.

A empresa possui o montante no valor de R\$ 2.500.000,00 (Dois milhões e quinhentos mil) no capital a realizar da companhia.



Notas Explicativas às Demonstrações Financeiras
do período de 01/01/2024 a 31/12/2024

Confidencial

MAX.IA EDUCATION S.A
39.561.276/0001-84
(Valores Expressos em Reais)

18. RECEITAS

As receitas da sociedade são provenientes da comercialização dos produtos.

Receita Operacional	31.12.2024	31.12.2023
Venda de Produtos	1.730.506,10	759.584,27
(-) Devolução de Produtos	(141.750,36)	0,00
TOTAIS	1.588.755,74	759.584,27

19. IMPOSTO SOBRE O FATURAMENTO

Em 2024 a empresa apresentou receitas tributáveis, sendo estas compostas pelos valores das contraprestações decorrentes da venda de produtos. A contabilização é feita pelo regime de competência com base nos valores contratados. Conforme demonstrado na DRE (demonstração do resultado do exercício) a empresa apresentou os valores abaixo referentes a despesas com IRPJ e CSLL pelo regime de caixa.

Composição	1º Trimestre	2º Trimestre	3º Trimestre	4º Trimestre	Total/2024
Despesa Tributária	Regime de Caixa				
IRPJ	10.721,64	5.543,91	7.314,18	11.022,90	34.602,63
CSLL	6.629,75	3.930,87	5.717,59	7.797,57	24.075,78

20. REAPRESENTAÇÃO

Em atendimento às normas contábeis estabelecidas pelo CPC 23 e CPC 26 (R1), a Companhia identificou que determinados valores de empréstimos, originalmente registrados na conta de prejuízo acumulado no patrimônio líquido em 2024, referem-se a obrigações de períodos anteriores (2021 e 2022).

A reapresentação foi feita de forma retrospectiva, garantindo que as demonstrações financeiras reflitam adequadamente a posição financeira e o desempenho da Companhia. Segue:



*Notas Explicativas às Demonstrações Financeiras
do período de 01/01/2024 a 31/12/2024*

Confidencial

MAX.IA EDUCATION S.A
39.561.276/0001-84
(Valores Expressos em Reais)

Conta	Saldo Original (PL)	Reclassificação	Saldo Ajustado
Empréstimos	R\$ 691.535,21	R\$ 691.535,21	R\$ 0,00
Prejuízo Acumulado	R\$ 5.848.595,04	R\$ 691.535,21	R\$ 6.540.130,25
Total	R\$ 6.540.130,25	R\$ 0,00	R\$ 6.540.130,25

21. EVENTOS SUBSEQUENTES

A Sociedade adota procedimentos internos para identificação e, quando necessário, ajuste ou divulgação dos eventos subsequentes ocorridos entre a data-base das demonstrações financeiras e a data de aprovação pela diretoria.

Entre 31 de dezembro de 2024 e essa data, a Administração não identificou eventos subsequentes que requeressem reconhecimento ou divulgação em suas demonstrações financeiras.

Sob as penas da lei, declaramos que as informações aqui contidas são verdadeiras e nos responsabilizamos por todas elas.
Belo Horizonte, 31 de dezembro de 2024.

Felipe de Menezes Pimentel
Administrador
CPF: 008.803.563-83

Anderson Cassio Marques Noé
Contador: CRC/MG: 44.935/O-9
CPF: 442.853.106-00