

Demonstrações Financeiras

Da Tonino Buffet e Cozinhas Industriais S/A.

Exercício findo em 31 de dezembro de 2024

Da Tonino Buffet e Cozinhas Industriais S/A.

Demonstrações financeiras

Exercício findo em 31 de dezembro de 2024

Índice

Demonstrações financeiras

Balancos patrimoniais	3
Demonstrações dos resultados	5
Demonstrações das mutações do patrimônio líquido	6
Demonstrações do fluxo de caixa.....	7
Notas explicativas às demonstrações financeiras	8



Da Tonino Buffet e Cozinhas Industriais S/A
 Balanços patrimoniais em 31 de dezembro de 2024 e 2023
 (Em milhares de reais)

Ativo	Nota	31/12/2024	31/12/2023
Circulante			
Caixa e equivalentes de caixa	3	354	1.278
Contas a receber	4	4	12
Outras contas a receber	5	2	8
Total do Ativo Circulante		360	1.298
Não Circulante			
Consórcio Honda	6	22	13
Mútuo com partes relacionadas	7	880	-
Imobilizado	8	10	12
Total do Ativo Não Circulante		912	25
Total do Ativo		1.272	1.323

As notas explicativas são parte integrante das demonstrações financeiras.

Da Tonino Buffet e Cozinhas Industriais S/A
 Balanços patrimoniais em 31 de dezembro de 2024 e 2023
 (Em milhares de reais)

Passivo	Nota	31/12/2024	31/12/2023
Circulante			
Fornecedores	9	24	20
Obrigações trabalhistas	10	106	106
Impostos a recolher	11	68	63
Outras contas a pagar	12	11	-
Dividendos propostos	13	-	90
Total do Passivo Circulante		219	279
Patrimônio Líquido			
Capital social	14	100	100
Reserva legal		20	20
Reserva de lucros		943	924
Total do Patrimônio Líquido		1.063	1.044
Total do Passivo e Patrimônio Líquido		1.272	1.323

As notas explicativas são parte integrante das demonstrações financeiras.

Da Tonino Buffet e Cozinhas Industriais S/A
 Demonstrações dos resultados
 para os exercícios findos em 31 de dezembro de 2024 e 2023
 (Em milhares de reais)

	Nota	2024	2023
Receitas líquidas	15	1.799	1.865
Lucro Bruto		<u>1.799</u>	<u>1.865</u>
Despesas operacionais	16		
Despesas gerais e administrativas		(1.726)	(1.454)
		<u>(1.726)</u>	<u>(1.454)</u>
Outras receitas(despesas) operacionais			
Outras receitas operacionais	17	108	98
		<u>108</u>	<u>98</u>
Resultado operacional		<u>181</u>	<u>509</u>
Resultado financeiro líquido	18		
Receitas financeiras		118	128
Despesas financeiras		(9)	(9)
		<u>109</u>	<u>119</u>
Resultado antes dos impostos		<u>290</u>	<u>628</u>
	19		
Imposto de renda e contribuição social - Corrente		(271)	(268)
Lucro (Prejuízo)do exercício		<u>19</u>	<u>360</u>


As notas explicativas são parte integrante das demonstrações financeiras.

Da Tonino Buffet e Cozinhas Industriais S/A
 Demonstrações das mutações do patrimônio líquido
 para os exercícios findos em 31 de dezembro de 2024 e 31 de dezembro 2023
 (Em milhares de reais)

	<u>Capital social</u>	<u>Reserva legal</u>	<u>Reserva de lucros</u>	<u>Lucros acumulados</u>	<u>Total</u>
Em 31 de Dezembro de 2022	100	20	773	-	893
Resultado do exercício	-	-	-	360	360
Dividendos obrigatórios (nota 14.2)	-	-	(119)	(90)	(209)
Constituição da reserva de lucros	-	-	270	(270)	-
Em 31 de Dezembro de 2023	100	20	924	-	1.044
Resultado do exercício	-	-	-	19	19
Constituição da reserva de lucros	-	-	19	(19)	-
Em 31 de Dezembro de 2024	100	20	943	-	1.063

Da Tonino Buffet e Cozinhas Industriais S/A
 Demonstração do Fluxo de Caixa
 para os exercícios findos em 31 de dezembro de 2024 e 2023
 (Em milhares de reais)

	<u>31/12/2024</u>	<u>31/12/2023</u>
Atividades operacionais:		
Resultado antes dos impostos	290	628
Ajustes por:		
Depreciação	2	2
Lucro Ajustado	<u>292</u>	<u>630</u>
Variações em ativos operacionais		
Contas a receber de clientes	8	(10)
Outras contas a receber	6	(4)
Depósitos judiciais	-	15
Subtotal	<u>14</u>	<u>1</u>
Variações em passivos operacionais		
Fornecedores	4	4
Salários, encargos e provisões	1	20
Impostos e contribuições	5	4
Imposto de renda e contribuição social pagos	(271)	(268)
Outras contas a pagar	10	-
Dividendos propostos	(90)	75
Subtotal	<u>(341)</u>	<u>(165)</u>
Caixa líquido proveniente das atividades operacionais	<u>(35)</u>	<u>466</u>
Atividades de financiamento		
Empréstimo concedidos - empresas ligadas	(880)	-
Pagamento de dividendos	-	(209)
Consórcio Honda	(9)	(9)
Caixa líquido proveniente das atividades de financiamentos	<u>(889)</u>	<u>(218)</u>
Aumento/(redução) líquido de caixa e equivalentes de caixa	<u>(924)</u>	<u>248</u>
Disponibilidades		
No início do exercício	1.278	1.030
No fim do exercício	354	1.278
Aumento/(redução) líquido de caixa e equivalentes de caixa	<u>(924)</u>	<u>248</u>



Da Tonino Buffet e Cozinhas Industriais S/A.
Notas explicativas às demonstrações financeiras
para os exercícios findos em 31 de dezembro de 2024 e 2023
(Em milhares de reais, exceto quando de outra forma indicado)

1. Contexto Operacional

A Da Tonino Buffet e Cozinhas Industriais S/A, com sede social localizada na Estrada da Aldeinha, nº 525 – Alphaville – CEP 06465-100, Barueri – SP, tem como objetivos principais, a execução de limpeza de edifícios e em domicílios, serviços de cafeteria, casas de chá, de sucos e similares.

A Companhia foi constituída em 18 de setembro de 1.995 sob a denominação de Da Tonino Buffet e Cozinhas Industriais Ltda. No ano de 2017 houve a transformação da sociedade empresária limitada para sociedade anônima de capital fechado, denominada Da Tonino Buffet e Cozinhas Industriais S/A, com prazo de duração indeterminado.

Em 18 de novembro de 2020 houve a abertura de sua filial, onde o objetivo social será o mesmo da matriz.

As receitas da Companhia advêm substancialmente dos serviços de limpeza de edifícios.

2. Apresentação das demonstrações financeiras e resumo das principais políticas contábeis

2.1. Base de apresentação e elaboração das demonstrações financeiras

(i) Declaração de conformidade (com relação às normas NBC TG 1000 – Contabilidade para Pequenas e Médias Companhias).

As demonstrações financeiras foram elaboradas e estão sendo apresentadas de acordo com as Normas Brasileiras de Contabilidade, notadamente, em observação à norma NBC TG 1000 – Contabilidade para Pequenas e Médias Companhias aprovada pela Resolução CFC nº 1.255/09 do Conselho Federal de Contabilidade, no que forem pertinentes e aplicáveis seus preceitos.

As demonstrações financeiras da Companhia, que compreendem o balanço patrimonial em 31 de dezembro de 2024 e a respectiva demonstração do resultado, das mutações do patrimônio líquido e do fluxo de caixa, para o exercício findo naquela data, assim como o resumo das principais políticas contábeis e demais notas explicativas, foram autorizadas para emissão e divulgação pela Diretoria em 14 de março de 2025.

Todas as informações relevantes próprias das demonstrações financeiras, e somente elas, estão sendo evidenciadas, e correspondem àquelas utilizadas pela Administração na sua gestão.

Da Tonino Buffet e Cozinhas Industriais S/A.
Notas explicativas às demonstrações financeiras
para os exercícios findos em 31 de dezembro de 2024 e 2023
(Em milhares de reais, exceto quando de outra forma indicado)

As estimativas contábeis envolvidas na preparação das demonstrações financeiras da Companhia foram apoiadas em fatores objetivos e subjetivos, com base no julgamento da Administração para determinação do valor adequado a ser registrado nas respectivas demonstrações financeiras. Itens significativos sujeitos a essas estimativas e premissas foram descritos na Nota 3.

A liquidação das transações envolvendo essas estimativas poderá resultar em valores significativamente divergentes dos registrados nas demonstrações financeiras devido ao tratamento probabilístico inerente ao processo de estimativa. A Companhia revisa suas estimativas periodicamente.

(ii) Base de Mensuração

As demonstrações financeiras foram preparadas com base no custo histórico, exceto por determinados instrumentos financeiros, mensurado pelos seus valores justos, conforme descrito nas práticas contábeis a seguir. O custo histórico geralmente é baseado no valor justo das contraprestações pagas em troca de ativos.

(iii) Moeda funcional e moeda de apresentação

A moeda funcional da Companhia é o Real, e as demonstrações financeiras estão sendo apresentadas em milhares de reais. O arredondamento é realizado somente após a totalização dos valores. Desta forma, os valores em milhares apresentados quando somados podem não coincidir com os respectivos totais já arredondados.


2.1.1. Uso de estimativas e julgamentos

Na preparação destas demonstrações financeiras, a Administração utilizou julgamentos e estimativas que afetam a aplicação das políticas contábeis da Companhia e os valores reportados dos ativos, passivos, receitas e despesas. Os resultados reais podem divergir dessas estimativas.

As estimativas e premissas são revisadas de forma contínua. As revisões das estimativas são reconhecidas prospectivamente.

As informações sobre julgamentos realizados na aplicação das políticas contábeis, bem como as incertezas sobre premissas e estimativas em 31 de dezembro de 2024 que possuem um risco significativo de resultar em um ajuste material nos saldos contábeis de ativos e passivos no próximo ano fiscal estão incluídas nas seguintes notas explicativas:

- Estimativa de vida útil do bem (2.2.3)



Da Tonino Buffet e Cozinhas Industriais S/A.
Notas explicativas às demonstrações financeiras
para os exercícios findos em 31 de dezembro de 2024 e 2023
(Em milhares de reais, exceto quando de outra forma indicado)

2.2. Resumo das principais políticas contábeis

As principais políticas contábeis utilizadas na preparação dessas demonstrações financeiras estão descritas a seguir. Essas políticas foram aplicadas de maneira consistente em todos os períodos apresentados, com exceção dos novos pronunciamentos e interpretações contábeis adotadas pela Companhia em 1º de janeiro de 2024.

2.2.1. Caixa e equivalentes de caixa e títulos e valores mobiliários

Caixa e equivalentes de caixa são ativos mantidos para pagamento de obrigações de curto prazo e não para fins de investimento ou outros propósitos.

Para que um investimento seja qualificado como equivalentes de caixa ele deve ser prontamente conversível em um valor conhecido de caixa, ou seja, ser de alta liquidez, e sujeito a um baixo risco (que seja insignificante) de variação no valor justo de mercado.

Caixa e equivalentes de caixa incluem dinheiro em espécie, contas bancárias, depósitos à vista, aplicações financeiras e outros ativos de curto prazo como títulos e valores mobiliários com vencimento original de 90 dias da data de contratação ou período menor (quando aplicável). São registrados ao valor de custo, acrescidos dos rendimentos reconhecidos no resultado do exercício.

2.2.2. Contas a receber e provisão para perdas de crédito esperadas

Corresponde aos valores a receber de clientes pelos serviços prestados e são registrados e mantidos pelo valor nominal dos títulos decorrentes da prestação de serviço. No exercício não foram constituídas provisões para perdas de crédito esperadas.

2.2.3. Imobilizado

O imobilizado é contabilizado ao custo, que inclui todos os gastos incorridos na aquisição ou elaboração dos ativos, reduzido de depreciação. A depreciação é apurada e reconhecida pelo método linear, de acordo com a vida útil econômica estimada e valor residual projetado de cada item.

De acordo com as tabelas da Receita Federal, a estimativa de vida útil é de 25 anos no caso de bens móveis, de 5 anos no caso dos veículos e dos computadores e de 10 anos para a maioria das máquinas, equipamentos, móveis e utensílios.

Um item de imobilizado é baixado quando vendido ou quando nenhum benefício econômico futuro for esperado do seu uso ou venda. Eventual ganho ou perda resultante da baixa do ativo (calculado como sendo a diferença entre o valor líquido da venda e o valor contábil do ativo) é incluído na demonstração do resultado, no exercício em que o ativo for baixado.

Da Tonino Buffet e Cozinhas Industriais S/A.
Notas explicativas às demonstrações financeiras
para os exercícios findos em 31 de dezembro de 2024 e 2023
(Em milhares de reais, exceto quando de outra forma indicado)

Para todos os exercícios apresentados, a Companhia avaliou eventuais indicativos que pudessem gerar a necessidade de testes sobre o valor de recuperação. Tal avaliação foi baseada em fontes externas e internas de informação, levando-se em consideração variações em taxas de juros, mudanças em condições de mercado, dentre outros.

Para os exercícios apresentados, a Companhia não identificou eventuais indicativos de desvalorização de seus ativos operacionais que pudessem gerar a necessidade de testes sobre o valor recuperável dos mesmos.

2.2.4. Apuração de resultado e reconhecimento da receita

A receita operacional do curso normal das atividades da Companhia é medida pela contraprestação recebida ou a receber. A receita operacional é reconhecida quando representar a transferência (ou promessa) de bens ou serviços a clientes de forma a refletir a consideração de qual montante espera trocar por aqueles bens ou serviços.

O reconhecimento da receita estabelece considera cinco etapas:

(i) identificação do contrato com o cliente; (ii) identificação da obrigação de desempenho definida no contrato; (iii) determinação do preço da transação; (iv) alocação do preço da transação às obrigações de desempenho do contrato e (v) reconhecimento da receita se e quando a Companhia cumprir as obrigações de desempenho.

Desta forma, a receita é reconhecida somente quando (ou se) a obrigação de desempenho for cumprida, ou seja, quando o “controle” dos bens ou serviços de uma determinada operação é efetivamente transferido ao cliente.

2.2.5. Outros ativos e passivos (circulantes e não circulantes)

A Companhia apresenta ativos e passivos no balanço patrimonial com base na classificação circulante/não circulante.

Um ativo é classificado no circulante quando:

- Se espera realizá-lo ou se pretende vendê-lo ou consumi-lo no ciclo operacional normal;
- Se espera realizá-lo dentro de 12 meses após o período de divulgação; ou
- Caixa ou equivalentes de caixa, a menos que haja restrições quando à sua troca ou seja utilizado para liquidar um passivo por, pelo menos, 12 meses após o período de divulgação.

Todos os demais ativos são classificados como não circulantes.

Da Tonino Buffet e Cozinhas Industriais S/A.
Notas explicativas às demonstrações financeiras
para os exercícios findos em 31 de dezembro de 2024 e 2023
(Em milhares de reais, exceto quando de outra forma indicado)

Um passivo é classificado no circulante quando:

- Se espera liquidá-lo no ciclo operacional normal;
- Se espera realizá-lo dentro de 12 meses após o período de divulgação; ou
- Não há direito incondicional para diferir a liquidação do passivo por, pelo menos, 12 meses após o período de divulgação.

A Companhia classifica todos os demais passivos no não circulante.

2.2.6. Benefícios a empregados

Os salários e benefícios concedidos a empregados e administradores da Companhia incluem as remunerações fixas (salários, INSS, FGTS, férias, 13º salário, entre outros) e as remunerações variáveis, tais como bônus. Esses benefícios são registrados no resultado do exercício, à medida que são incorridos.

A Companhia não mantém planos de previdência privada ou aposentadoria ou outro benefício pós-emprego.

2.2.7. Imposto de renda e contribuição social – correntes

A Companhia é optante pelo regime tributário de lucro presumido, observando os critérios estabelecidos pela legislação fiscal vigente.

Sobre a base de cálculo apurada, se aplicam as alíquotas regulares de 15%, acrescida do adicional de 10%, para o imposto de renda e de 9% para a contribuição social calculados sobre o regime de lucro presumido, o qual prevê uma presunção de 32% sobre o rendimento auferido.

2.2.8. Instrumentos financeiros

Ativos financeiros - reconhecimento e mensuração

Os ativos financeiros da Companhia são classificados como ativos financeiros a valor justo por meio do resultado.

A Companhia determina a classificação dos seus ativos financeiros no momento do seu reconhecimento inicial.

Ativos financeiros são reconhecidos inicialmente ao valor justo, acrescidos dos custos de transação que sejam diretamente atribuíveis à aquisição do ativo financeiro. Os ativos financeiros da Companhia incluem caixa e equivalentes de caixa, aplicações financeiras, contas a receber de clientes e outras contas a receber.

Da Tonino Buffet e Cozinhas Industriais S/A.
Notas explicativas às demonstrações financeiras
para os exercícios findos em 31 de dezembro de 2024 e 2023
(Em milhares de reais, exceto quando de outra forma indicado)

Passivos financeiros - reconhecimento e mensuração

Os passivos financeiros da Companhia são classificados como passivos financeiros a valor justo por meio do resultado e empréstimos e financiamentos (quando aplicável). A Companhia determina a classificação dos seus passivos financeiros no momento do seu reconhecimento inicial.

Passivos financeiros são inicialmente reconhecidos a valor justo e, no caso de empréstimos e financiamentos, são acrescidos do custo da transação diretamente relacionado.

Após reconhecimento inicial, empréstimos e financiamentos, sujeitos a juros, são mensurados subsequentemente pelo custo amortizado, utilizando o método da taxa de juros efetivos. Ganhos e perdas são reconhecidos na demonstração do resultado no momento da baixa dos passivos, bem como durante o processo de amortização pelo método da taxa de juros efetivos.

Os passivos financeiros da Companhia incluem contas a pagar a fornecedores, outras contas a pagar e empréstimos.


2.2.9. Ajuste a valor presente de ativos e passivos

Os ativos e passivos monetários de longo prazo são atualizados monetariamente e, portanto, estão ajustados pelo seu valor presente. O ajuste a valor presente de ativos e passivos monetários de curto prazo é calculado, e somente registrado, se considerado relevante em relação às Demonstrações Contábeis tomadas em conjunto. Para fins de registro e determinação de relevância, o ajuste a valor presente é calculado levando em consideração os fluxos de caixa contratuais e a taxa de juros explícita, e em certos casos implícita, dos respectivos ativos e passivos.

Com base nas análises efetuadas e na melhor estimativa da Administração, a Companhia concluiu que o ajuste a valor presente de ativos e passivos monetários circulantes é irrelevante em relação às Demonstrações Contábeis Societárias tomadas em conjunto.

2.2.10. Provisões para demandas judiciais

A Companhia é parte de alguns processos judiciais e administrativos. Provisões, quando aplicáveis, são constituídas para as demandas referentes a processos judiciais para os quais é provável que uma saída de recursos seja feita para liquidar a demanda e uma estimativa razoável possa ser feita. A avaliação da probabilidade de perda inclui a avaliação das evidências disponíveis, a hierarquia das leis, as jurisprudências, decisões mais recentes nos tribunais e sua relevância no ordenamento jurídico, bem como avaliação dos advogados externos.



13

Da Tonino Buffet e Cozinhas Industriais S/A.
Notas explicativas às demonstrações financeiras
para os exercícios findos em 31 de dezembro de 2024 e 2023
(Em milhares de reais, exceto quando de outra forma indicado)

As provisões são revisadas e ajustadas para levar em conta alterações nas circunstâncias, tais como prazo de prescrição aplicável, conclusões de inspeções fiscais ou exposições adicionais identificadas com base em novos assuntos ou decisões de tribunais. Os resultados reais podem divergir das estimativas da Administração.

Provisões são reconhecidas quando a Da Tonino Buffet e Cozinhas Industriais S/A tem uma obrigação presente (legal ou não formalizada).

A despesa relativa a qualquer provisão é apresentada na demonstração do resultado, líquida de qualquer reembolso.

3. Caixa e equivalentes de caixa

	<u>31/12/2024</u>	<u>31/12/2023</u>
Bancos conta movimento		
Caixa	1	2
Banco Santander	21	110
Banco Itaú	49	42
	<u>72</u>	<u>154</u>
	<u>31/12/2024</u>	<u>31/12/2023</u>
Aplicações financeiras		
Santander	228	1.124
Itaú CDB DI	54	-
	<u>282</u>	<u>1.124</u>

As contas do Disponível são registradas pelo valor nominal constante dos documentos, correspondentes às respectivas transações, tais como dinheiro, cheques, avisos bancários, recibos de depósitos etc.

As aplicações em títulos de liquidez imediata e aplicações financeiras resgatáveis aproximadamente no prazo de 90 dias da data do balanço, são também classificadas como equivalentes de caixa, todavia, mostradas em conta à parte.

Da Tonino Buffet e Cozinhas Industriais S/A.
Notas explicativas às demonstrações financeiras
para os exercícios findos em 31 de dezembro de 2024 e 2023
(Em milhares de reais, exceto quando de outra forma indicado)

4. Contas a receber

	<u>31/12/2024</u>	<u>31/12/2023</u>
Contas a Receber	4	12
	<u>4</u>	<u>12</u>

No contas a receber, compreendem os valores de notas fiscais faturados a clientes e não liquidados, normalmente com período de vencimento em 30 dias.

5. Outras contas a receber

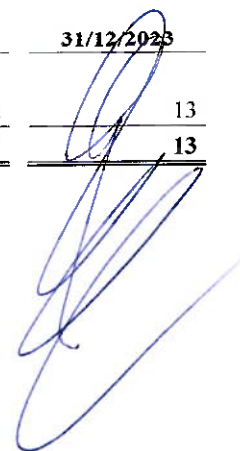
	<u>31/12/2024</u>	<u>31/12/2023</u>
Adiantamentos de férias	2	8
	<u>2</u>	<u>8</u>

Os adiantamentos de férias ocorrem antes do fechamento da folha de pagamento e são compensados na folha de pagamento mensal.

6. Consórcio Honda

	<u>31/12/2024</u>	<u>31/12/2023</u>
Consórcio Honda	22	13
	<u>22</u>	<u>13</u>

Refere-se aos pagamentos de cotas de consórcio a ser contemplado.



Da Tonino Buffet e Cozinhas Industriais S/A.
 Notas explicativas às demonstrações financeiras
 para os exercícios findos em 31 de dezembro de 2024 e 2023
 (Em milhares de reais, exceto quando de outra forma indicado)

7. Mútuos com partes relacionadas

	31/12/2024	31/12/2023
Mútuo com Soeg Osasco	880	-
	880	-

Empréstimos concedidos à companhia ligada sem qualquer incidência de atualização monetária e juros, conforme contratos assinados.

8. Imobilizado

	Saldo líquido 31/12/2023	Adições	Baixas	Depreciação acumulada	Saldo líquido 31/12/2024	%anual de depreciação
<i>Imobilizado em operação</i>						
Máquinas e equipamentos	12	-	-	(2)	10	10%
	12	-	-	(2)	10	

A Companhia segue a legislação do imposto de renda que fixa limites máximos de depreciação para os bens, estimando a sua vida útil.

9. Fornecedores

	31/12/2024	31/12/2023
Fornecedores	24	20
	24	20

O saldo de fornecedores é constituído por títulos que serão liquidados no período seguinte, refletindo o efetivo saldo em aberto na data base das demonstrações.

Da Tonino Buffet e Cozinhas Industriais S/A.
 Notas explicativas às demonstrações financeiras
 para os exercícios findos em 31 de dezembro de 2024 e 2023
 (Em milhares de reais, exceto quando de outra forma indicado)

10. Obrigações trabalhistas

	<u>31/12/2024</u>	<u>31/12/2023</u>
Salários a pagar	20	19
Pró-labore a pagar	2	1
Pensão alimentícia	-	1
Provisão de férias	51	54
Encargos sobre férias	18	19
INSS a recolher	8	6
FGTS a recolher	5	5
IRRF assalariado a recolher	1	-
Contribuição sindical a recolher	1	1
	<u>106</u>	<u>106</u>

Os saldos das obrigações trabalhistas correspondem às transações inerentes ao último mês do período de 2024, devendo ser pagos e/ou recolhidos no início de 2025.

11. Impostos a recolher

	<u>31/12/2024</u>	<u>31/12/2023</u>
Pis a recolher	1	1
Cofins a recolher	2	3
ISS a recolher	4	4
IRPJ a recolher	39	38
CSLL a recolher	22	17
	<u>68</u>	<u>63</u>

Os saldos dos tributos referem-se ao último mês do período de 2024 e serão pagos e/ou recolhidos conforme determinado pelas esferas públicas nos respectivos vencimentos que ocorrerão no período seguinte.

Da Tonino Buffet e Cozinhas Industriais S/A.
 Notas explicativas às demonstrações financeiras
 para os exercícios findos em 31 de dezembro de 2024 e 2023
 (Em milhares de reais, exceto quando de outra forma indicado)

12. Outras contas a pagar

	31/12/2024	31/12/2023
Processos trabalhistas a pagar	11	-
	11	-

13. Dividendos propostos

	31/12/2024	31/12/2023
Dividendos propostos	-	90
	-	90

O pagamento de dividendos para os acionistas da Companhia é reconhecido como um passivo nas demonstrações financeiras, como definido em seu estatuto social.

14. Patrimônio líquido

14.1 Capital social

O capital Social, devidamente integralizado, constante do estatuto social, corresponde 100.000 em ações ordinárias nominativas, sendo cada uma no valor de R\$ 1,00 (Um real), e com direito a um voto nas deliberações das Assembleias Gerais da Companhia.

	31/12/2024		31/12/2023	
	Ordinárias	% Participação	Ordinárias	% Participação
Acionista				
Sergio Marcos de Souza Grassi	76.000	76,00%	76.000	76,00%
Eduardo Timóteo de Souza Grassi	12.000	12,00%	12.000	12,00%
Pedro Ricardo de Souza Grassi	12.000	12,00%	12.000	12,00%
	100.000	100%	100.000	100%

Da Tonino Buffet e Cozinhas Industriais S/A.
Notas explicativas às demonstrações financeiras
para os exercícios findos em 31 de dezembro de 2024 e 2023
(Em milhares de reais, exceto quando de outra forma indicado)

14.2 Reserva de lucros

Legal

É constituída à razão de 5% do lucro líquido apurado no exercício, nos termos do artigo 193 da Lei nº 6.404/76, obedecendo o limite de 20% do capital social. A reserva legal tem por fim assegurar a integridade do capital social e somente poderá ser utilizada para compensar prejuízos e aumentar o capital.

Saldo remanescente

Após a constituição da reserva legal, o saldo remanescente do lucro líquido é mantido na conta reserva de lucros.

14.3 Dividendos obrigatórios

De acordo com o Estatuto social da companhia, os acionistas fazem jus a um dividendo mínimo obrigatório equivalente a 25% (vinte e cinco por cento) do lucro líquido do exercício, ajustado pela constituição de reserva legal, conforme preconizado pela legislação societária.

Em 26 de novembro de 2024, foi aprovado por unanimidade dos acionistas presentes na Assembleia Geral Extraordinária, a suspensão do pagamento de dividendos e lucros nos exercícios sociais findos de 2024 e 2025.

15. Receitas líquidas

	<u>2024</u>	<u>2023</u>
Receitas de serviços		
Receita de comissão e intermediação de negócios	909	931
Receita de serviços de limpeza	1.030	1.080
Impostos incidentes sobre os serviços de limpeza	(140)	(146)
Receitas líquidas	<u>1.799</u>	<u>1.865</u>

Da Tonino Buffet e Cozinhas Industriais S/A.
 Notas explicativas às demonstrações financeiras
 para os exercícios findos em 31 de dezembro de 2024 e 2023
 (Em milhares de reais, exceto quando de outra forma indicado)

16. Despesas por natureza

A Companhia apresenta a demonstração do resultado por função, a seguir apresenta as despesas por natureza:

	<u>2024</u>	<u>2023</u>
Despesas com pessoal	(1.245)	(1.041)
Despesas de funcionamento	(452)	(385)
Despesas com aluguéis e condomínios	(27)	(26)
Depreciação	(2)	(2)
	<u>(1.726)</u>	<u>(1.454)</u>

17. Outras Receitas (Despesas) operacionais

	<u>2024</u>	<u>2023</u>
Receitas com cafeteria	108	98
	<u>108</u>	<u>98</u>

18. Resultado financeiro

	<u>2024</u>	<u>2023</u>
<i>Receitas financeiras:</i>		
Rendimentos com aplicações financeiras	118	128
	<u>118</u>	<u>128</u>
<i>Despesas financeiras:</i>		
Despesas bancárias	(6)	(6)
Outras despesas financeiras	(3)	(3)
	<u>(9)</u>	<u>(9)</u>

Da Tonino Buffet e Cozinhas Industriais S/A.
Notas explicativas às demonstrações financeiras
para os exercícios findos em 31 de dezembro de 2024 e 2023
(Em milhares de reais, exceto quando de outra forma indicado)

19. Imposto de renda e contribuição social

Descrição	<u>31/12/2024</u>	<u>31/12/2023</u>
Imposto de renda e contribuição social - Corrente	(271)	(268)
Total da despesa com tributos	<u><u>(271)</u></u>	<u><u>(268)</u></u>

A Companhia está enquadrada no regime de tributação de apuração de lucro presumido. Observados os critérios da legislação fiscal, determinando ao final do período os valores para o IRPJ – Imposto de Renda Pessoa Jurídica e CSLL – Contribuição sobre o Lucro Líquido.

20. Instrumentos financeiros

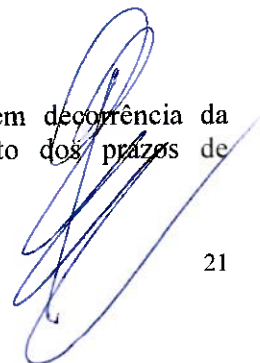
Os instrumentos financeiros correntemente utilizados pela Companhia estão substancialmente representados pelas aplicações financeiras de curto prazo, contas a receber e fornecedores nacionais, efetuados em condições normais de mercado, estando reconhecido nas demonstrações financeiras pelos critérios descritos na Nota Explicativa nº 2. Estes instrumentos são administrados por meio de estratégias operacionais, visando à liquidez, rentabilidade e minimização de riscos.

Os principais instrumentos financeiros ativos e passivos em 31 de dezembro de 2024 são descritos a seguir, bem como os critérios para sua valorização:

- Caixa, bancos e aplicações financeiras: os saldos em conta corrente mantidos em bancos têm seus valores de mercado idênticos aos saldos contábeis;
- Contas a receber de clientes: as contas a receber de clientes são avaliadas no momento inicial pelo valor presente e deduzidas da provisão para créditos de liquidação duvidosa;
- Fornecedores: os valores reconhecidos representam a parcela em reais dos valores de aquisição das mercadorias e adiantamento de clientes;

Risco de crédito

A Companhia não possui concentração de risco de crédito de clientes, em decorrência da diversificação da carteira de clientes, além do contínuo acompanhamento dos prazos de financiamento das vendas.



Da Tonino Buffet e Cozinhas Industriais S/A.
Notas explicativas às demonstrações financeiras
para os exercícios findos em 31 de dezembro de 2024 e 2023
(Em milhares de reais, exceto quando de outra forma indicado)

Risco de liquidez

A política de gerenciamento de riscos implica manter um nível seguro de disponibilidades de caixa ou acessos a recursos imediatos.

Gestão de risco de capital

Os objetivos da Companhia ao administrar seu capital são os de salvaguardar a capacidade de continuidade de suas operações, para oferecer retorno aos seus acionistas e garantia às demais partes interessadas, além de manter uma adequada estrutura de capital.

Risco de taxas de câmbio

Não há instrumentos financeiros de proteção vinculados com operações de compras de insumos, sendo as variações das taxas de câmbio suportadas pela Companhia.


Operações com instrumentos derivativos

A Companhia não efetuou operações em caráter especulativo, seja em derivativos, ou em quaisquer outros ativos de risco.

SERGIO
HENRIQUE DA
SILVA MACEDO
07486217848

Assinado digitalmente por SERGIO HENRIQUE
DA SILVA MACEDO 07486217848
DN: C=BR, O=CP-Empres, OU=Secretaria de
Receita Federal do Brasil - RFB, OU=RFEB, ou=CPF
AT: O=SEM BRANCO, OU=88553526-3120
SerialNumber=C, CN=SERGIO HENRIQUE
DA SILVA MACEDO 07486217848
*Fórmula: Este é o autor deste documento
Localização: sua localização de assinatura web
Data: 2025-03-26 15:28:27
Font: Roadster Versão: 3.0.0

Sergio Henrique da Silva Macedo
Contador
CRC: 1SP185764/O-4



Sergio Marcos de Souza Grassi
Diretor/Vice-Presidente
CPF 898.611.088-15