

**SINAF PARTICIPAÇÕES S/A**

12.315.814/0001-02


Balço Patrimonial



Exercícios findos em 31 de dezembro de 2024 e 2023

(Em reais - R\$)

Ativo	2024	2023	Passivo e Patrimônio Líquido	2024	2023
Circulante			Circulante		
Caixa e equivalentes de caixa	5.894.766	9.739.197	Fornecedores	754	-
Impostos e contribuições a recuperar	117.987	262.654	Impostos e encargos sociais a recolher	10.640	13.629
Dividendos a receber	8.240.296	8.442.050	Dividendos a pagar	8.597.945	13.509.361
			Imposto de renda e contribuição social	1.258	5.189
	14.253.049	18.443.901		8.610.597	13.528.179
Não Circulante			Não Circulante		
Investimento	92.942.368	98.765.903		-	-
	92.942.368	98.765.903			
			Total do Passivo	8.610.597	13.528.179
			Patrimônio Líquido		
			Capital social	38.500.000	38.500.000
			Reservas de lucros	34.290.986	39.353.541
			Dividendos adicionais propostos	25.793.834	25.828.084
			Total do Patrimônio Líquido	98.584.820	103.681.625
Total do Ativo	107.195.417	117.209.804	Total do Passivo e Patrimônio Líquido	107.195.417	117.209.804


Pedro Claudio de Medeiros Bocayuva Bulcão
Diretor


Maurício Cesar Costa
Contador
CRC/RJ 050.876/O-2

	<u>2024</u>	<u>2023</u>
Receitas (Despesas) operacionais		
Administrativas e gerais	(136.909)	(156.170)
Resultado financeiro líquido	686.422	1.022.882
Equivalência patrimonial	33.949.050	34.653.011
	34.498.563	35.519.723
Lucro antes dos impostos	34.498.563	35.519.723
Imposto de renda e contribuição social - corrente	(106.784)	(182.277)
	(106.784)	(182.277)
Lucro líquido do exercício	34.391.779	35.337.446
Quantidade de ações	20.620.300	20.620.300
Lucro líquido por ação	1,67	1,71
		
Pedro Claudio de Medeiros Bocayuva Bulcão Diretor		Maurício Cesar Costa Contador CRC/RJ 050.876/O-2

	2024	2023
Fluxo de caixa das atividades operacionais		
Lucro líquido do exercício	34.391.779	35.337.446
Ajustes ao Lucro líquido do exercício:		
Equivalência patrimonial	(33.949.050)	(34.653.011)
	442.729	684.435
(Aumento) redução de ativos:		
Circulante:		
Impostos e contribuições a recuperar	144.666	6.394
	144.666	6.394
Aumento (redução) de passivos:		
Circulante:		
Fornecedores	754	(676)
Impostos e encargos sociais a recolher	(2.990)	12.679
Imposto de renda e contribuição social	58.580	102.283
	56.344	114.286
Caixa gerado nas operações	643.739	805.115
Imposto de renda e contribuição social pagos	(62.510)	(97.095)
Caixa líquido gerado pelas atividades operacionais	581.229	708.020
Fluxo de caixa das atividades de investimentos		
Recebimento de dividendos	39.974.340	17.131.860
Caixa líquido gerado pelas atividades de investimentos	39.974.340	17.131.860
Fluxo de caixa das atividades de financiamentos		
Pagamento de dividendos	(44.400.000)	(17.131.860)
Caixa líquido consumido nas atividades de financiamentos	(44.400.000)	(17.131.860)
(Redução) Aumento líquido de caixa e equivalentes de caixa	(3.844.431)	708.020
Saldo de caixa e equivalentes de caixa no início do exercício	9.739.197	9.031.177
Saldo de caixa e equivalentes de caixa no final do exercício	5.894.766	9.739.197
(Redução) Aumento líquido de caixa e equivalentes de caixa	(3.844.431)	708.020

Pedro Claudio de Medeiros Bocayuva Bulcão
 Diretor

Maurício Cesar Costa
 Contador
 CRC/RJ 050.876/O-2

	Capital Social	Reservas de Retenção de Lucros	Reservas Legal	Total de Reservas	Dividendos Adicionais Propostos	Lucros Acumulados	Total
Saldos em 31 de dezembro de 2022	34.000.000	26.136.164	6.800.000	32.936.164	20.361.928	-	87.298.092
Aumento de capital conforme AGO/AGE de 01 de junho de 2023	4.500.000	(4.500.000)	-	(4.500.000)	-	-	-
Distribuição de dividendos adicionais propostos conforme AGO/AGE de 01 de junho de 2023	-	-	-	-	(20.361.928)	-	(20.361.928)
Distribuição de dividendos com reversão da reserva de lucros conforme AGO/AGE de 01 de junho de 2023	-	10.017.377	-	10.017.377	-	-	10.017.377
Lucro líquido do exercício	-	-	-	-	-	35.337.446	35.337.446
Destinação do Lucro Líquido:							
Reserva legal	-	-	900.000	900.000	-	(900.000)	-
Dividendos mínimos	-	-	-	-	-	(8.609.362)	(8.609.362)
Dividendos adicionais propostos	-	-	-	-	25.828.084	(25.828.084)	-
Saldos em 31 de dezembro de 2023	38.500.000	31.653.541	7.700.000	39.353.541	25.828.084	-	103.681.625
Distribuição de dividendos adicionais propostos conforme AGO de 13 de maio de 2024	-	-	-	-	(25.828.084)	-	(25.828.084)
Distribuição de dividendos com reversão da reserva de lucros conforme AGO de 13 de maio de 2024	-	(5.062.555)	-	(5.062.555)	-	-	(5.062.555)
Lucro líquido do exercício	-	-	-	-	-	34.391.779	34.391.779
Destinação do Lucro Líquido:							
Dividendos mínimos	-	-	-	-	-	(8.597.945)	(8.597.945)
Dividendos adicionais propostos	-	-	-	-	25.793.834	(25.793.834)	-
Saldos em 31 de dezembro de 2024	38.500.000	26.590.986	7.700.000	34.290.986	25.793.834	-	98.584.820

Pedro Claudio de Medeiros Bocavuva Bulcão
Diretor

Maurício Cesar Costa
Contador
CRC/RJ 050.876/O-2




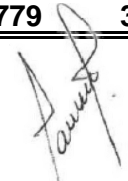
SINAF PARTICIPAÇÕES S/A

12.315.814/0001-02

Demonstração do Resultado Abrangente

Exercícios findos em 31 de dezembro de 2024 e 2023

(Em reais - R\$)

	<u>2024</u>	<u>2023</u>
Lucro líquido do exercício	34.391.779	35.337.446
Outros resultados abrangentes	-	-
Resultado abrangente do exercício	<u>34.391.779</u>	<u>35.337.446</u>
<hr/>  Pedro Claudio de Medeiros Bocavuva Bulcão Diretor	<hr/>  Maurício Cesar Costa Contador CRC/RJ 050.876/O-2	