

CNSEG PARTICIPAÇÕES S.A - CNSPAR

Demonstrações Contábeis
Em 31 de dezembro de 2024

Índice


	Página
Demonstrações Contábeis	2
Notas explicativas da Administração às Demonstrações Contábeis para o exercício findo em 31 de dezembro de 2024 e 2023	6

Cnseg Participações S.A - CNSPAR
CNPJ: 22.457.742/0001-83
Balanços patrimoniais
Em 31 de dezembro de 2024 e 2023

(Em reais, centavos omitidos)

Ativo	<u>2024</u>	<u>2023</u>
Circulante		
Caixa e equivalentes de caixa (Nota 4)	891.756	400.417
Outros ativos (Nota 5)	49.673	40.220
Total do circulante	<u>941.429</u>	<u>440.637</u>
Não circulante		
Investimentos (Nota 6)	6.406.273	5.974.101
Total do não circulante	<u>6.406.273</u>	<u>5.974.101</u>
Total do ativo	<u><u>7.347.702</u></u>	<u><u>6.414.738</u></u>
Passivo e patrimônio líquido	<u>2024</u>	<u>2023</u>
Circulante		
Contas a pagar (Nota 7)	-	5.910
Obrigações fiscais (Nota 8)	3.010	2.921
Total do circulante	<u>3.010</u>	<u>8.831</u>
Não circulante		
Partes relacionadas (Nota 9)	10.080.082	<u>10.018.165</u>
Total não circulante	<u>10.080.082</u>	<u>10.018.165</u>
Patrimônio líquido (Nota 10)		
Capital social	1.100.000	1.100.000
Adiantamento para futuro aumento de capital	2.500.000	-
Resultado do período e acumulado	(6.335.390)	(4.712.258)
Passivo a descoberto	<u>(2.735.390)</u>	<u>(3.612.258)</u>
Total do passivo e patrimônio líquido (passivo a descoberto)	<u><u>7.347.702</u></u>	<u><u>6.414.738</u></u>

As notas explicativas são parte integrante das demonstrações contábeis

DS



DS



Cnseg Participações S.A - CNSPAR
CNPJ: 22.457.742/0001-83
Demonstração dos Resultados para os exercícios findos
Em 31 de dezembro de 2024 e 2023

(Em reais, centavos omitidos)

	<u>2024</u>	<u>2023</u>
Despesas operacionais/Receita operacionais	(151.209)	(166.930)
Despesas com pessoal (Nota 11)	(144.000)	(132.000)
Serviços de terceiros (Nota 12)	(5.445)	(33.240)
Gerais e administrativas (Nota 13)	(1.764)	(1.690)
Resultado operacional	(151.209)	(166.930)
Resultado financeiro (Nota 14)	(16.595)	(1.116.661)
Receitas financeiras	47.622	41.256
Despesas financeiras	(64.217)	(1.157.917)
Participação em outra sociedade	(1.455.328)	(1.144.367)
Resultado operacional antes da tributação	(1.623.132)	(2.427.958)
Resultado do período	(1.623.132)	(2.427.958)

As notas explicativas são parte integrante das demonstrações contábeis

DS



DS



Cnseg Participação S.A - CNSPAR
CNPJ: 22.457.742/0001-83
Demonstração das Mutações do Patrimônio Líquido para os exercícios findos
Em 31 de dezembro de 2024 e 2023

(Em reais, centavos omitidos)

	<u>Subscrito</u>	<u>acumulados</u>	<u>AFAC</u>	<u>Total</u>
Saldos em 31 de dezembro de 2022	<u>1.100.000</u>	<u>(2.284.300)</u>	<u>-</u>	<u>(1.184.300)</u>
Prejuízo do exercício	-	(2.427.958)	-	(2.427.958)
Saldos em 31 de dezembro de 2023	<u>1.100.000</u>	<u>(4.712.258)</u>	<u>-</u>	<u>(3.612.258)</u>
Prejuízo do exercício	-	(1.623.132)		(1.623.132)
Adiantamento para futuro aumento apital			2.500.000	2.500.000
Saldos em 31 de dezembro de 2024	<u>1.100.000</u>	<u>(6.335.390)</u>	<u>2.500.000</u>	<u>(2.735.390)</u>

As notas explicativas são parte integrante das demonstrações contábeis

DS


DS


Cnseg Participação S.A - CNSPAR
CNPJ: 22.457.742/0001-83
Demonstrações dos Resultados Abrangentes para os exercícios findos
Em 31 de dezembro de 2024 e 2023

(Em reais, centavos omitidos)

	<u>2024</u>	<u>2023</u>
Prejuízo do exercício	<u>(1.623.132)</u>	<u>(2.427.958)</u>
Outros resultados abrangentes	-	-
Resultado abrangente	<u>(1.623.132)</u>	<u>(2.427.958)</u>

DS
AHLN

As notas explicativas da administração são parte integrante das demonstrações contábeis


DS


Cnseg Participações S.A - CNSPAR
CNPJ: 22.457.742/0001-83
Demonstração dos Fluxos de Caixas para os exercícios findos
Em 31 de dezembro de 2024 e 2023

(Em reais, centavos omitidos)

	<u>2024</u>	<u>2023</u>
Fluxos de caixa das atividades operacionais		
Prejuízo do período	<u>(1.623.132)</u>	<u>(2.427.958)</u>
Ajustes sobre o prejuízo do exercício:		
Juros sobre operações com partes relacionadas - mútuo	61.917	1.155.625
Resultado de equivalência patrimonial	<u>1.455.328</u>	<u>1.144.367</u>
	<u>(105.887)</u>	<u>(127.966)</u>
Variações nos ativos e passivos		
Outros ativos	(9.452)	(7.839)
Contas a pagar	(5.910)	(2.177)
Obrigações fiscais	89	1.278
	<u>(15.273)</u>	<u>(8.738)</u>
Recursos consumidos nas atividades operacionais	<u>(121.160)</u>	<u>(136.704)</u>
Fluxos de caixa das atividades de investimentos		
Aplicação de investimentos	(1.887.500)	418.198
Adiantamento para futuro aumento de capital	2.500.000	-
Recursos utilizados nas atividades de investimentos	<u>612.500</u>	<u>418.198</u>
Aumento de caixa e equivalente de caixa	<u>491.340</u>	<u>281.494</u>
Caixa e equivalentes de caixa no início do exercício	400.417	118.923
Caixa e equivalentes de caixa no final do exercício	<u>891.757</u>	<u>400.417</u>
AUMENTO DE CAIXA E EQUIVALENTES DE CAIXA	<u>491.340</u>	<u>281.494</u>

As notas explicativas são parte integrante das demonstrações contábeis

DS


DS


Cnseg Participações S.A – CNSPAR
CNPJ. 22.457.742/0001-83
Notas Explicativas da Administração às Demonstrações Contábeis
Em 31 de dezembro de 2024 e 2023

(Em reais, centavos omitidos, exceto quando indicado de outra forma)

1. Contexto operacional

(a) A Companhia

A CNseg Participações S.A – CNSPAR ("Companhia") é uma sociedade por ações de capital fechado, constituída em 30 de março de 2015 e tem por objeto a participação em outras sociedades como acionista ou sócia e a administração de bens próprios.

A Companhia tem sede e foro na Cidade e Estado do Rio de Janeiro, na Rua Senador Dantas, 74 – 7º andar (parte), podendo, mediante deliberação da Diretoria, criar e extinguir filiais em qualquer parte do território nacional ou exterior.

A Companhia é administrada por uma Diretoria, na forma da Lei e do Estatuto Social, composta por 04 (quatro) Diretores sem designação específica, com mandato de 02 (dois) anos, permitida a reeleição.


Compete a Diretoria:


- (i) Praticar os atos de administração geral e a representação da Companhia, podendo também realizar operações e praticar atos apropriados ou necessários para os fins e interesses da companhia; observado o disposto no Parágrafo Único do artigo 2º;
- (ii) Representar a Companhia, ativa ou passivamente, em juízo ou fora dele;
- (iii) Preparar, para submissão a Assembleia Geral, o relatório da administração e as demonstrações financeiras de cada ano-fiscal da Companhia, de acordo com a Lei das Sociedades Anônimas, e;
- (iv) Cumprir as deliberações da Assembleia Geral e outras disposições do Estatuto.

2. Apresentação das demonstrações contábeis

2.1 - Base de preparação

As demonstrações contábeis são de responsabilidade da administração e foram elaboradas de acordo com as práticas contábeis adotadas no Brasil, as normas emitidas pelo Conselho Federal de Contabilidade (CFC), as quais abrangem as disposições da Lei das Sociedades por Ações (11.638/07), NBC TG 1000(R1) – Contabilidade para Pequenas e Médias Empresas e os Pronunciamentos, as Orientações e as Interpretações emitidas pelo Comitê de Pronunciamentos Contábeis (CPC).

DS


DS


As demonstrações contábeis foram preparadas com base no custo histórico, exceto pela valorização de certos ativos financeiros (mensurados a valor justo).

As Demonstrações contábeis não possuem a obrigatoriedade de auditoria independente, conforme lei 11.638/2007, Art. 3º, parágrafo único.

A emissão das demonstrações contábeis foi aprovada pela Administração da Sociedade em 15 de abril de 2024.

2.2 - Políticas contábeis

2.2.1 - Moeda funcional e moeda da apresentação

As demonstrações contábeis foram preparadas e estão apresentadas em Reais (R\$), que é a moeda do principal ambiente econômico onde a Companhia opera ("moeda funcional").

2.2.2 - Caixa e equivalentes de caixa

Os equivalentes de caixa são mantidos com a finalidade de atender compromissos de caixa de curto prazo, e não para investimento ou outros fins. A companhia considera equivalentes de caixa uma aplicação financeira de conversibilidade imediata em um montante conhecido de caixa e estando sujeita a um insignificante risco de mudança de valor. Por conseguinte, um investimento, normalmente, se qualifica como equivalente de caixa quando tem vencimento de curto prazo, por exemplo, três meses ou menos, a contar da data da contratação.

A Companhia possui classificado em caixa e equivalentes de caixa saldos em conta corrente e aplicações financeiras, conforme nota explicativa nº 4.

2.2.3 - Demais ativos circulantes


São demonstrados pelo valor de custo, e, quando aplicável, reduzidos aos valores de realização.


2.2.4 - Passivo circulante e não circulante

São demonstrados por valores conhecidos ou calculáveis acrescidos, quando aplicável, dos correspondentes encargos e variações monetárias incorridas.

2.2.5 - Imposto de renda e contribuição social

São calculados e registrados com base nas alíquotas e critérios fiscais vigentes na data de elaboração das demonstrações contábeis. A Companhia adota o regime de apuração pelo lucro real trimestral, onde o imposto de renda é calculado com base na alíquota de 15%, acrescido de adicional de 10%, sobre a parcela do lucro que exceder ao valor resultante da multiplicação de R\$ 20.000,00 (vinte mil reais) pelo número de meses do respectivo período de apuração. A contribuição social sobre o lucro líquido é calculada com base na alíquota de 9%.

DS


DS


2.2.6 - Reconhecimento das receitas

A Companhia reconhece a receita quando: (i) o valor da receita pode ser mensurado com segurança; (ii) é provável que benefícios econômicos futuros fluam para a Companhia e (iii) quando critérios específicos tiverem sido atendidos para cada uma das atividades da Companhia, que correspondem às receitas financeiras. As receitas financeiras abrangem basicamente as receitas de juros sobre aplicações financeiras, que são reconhecidas no resultado por meio do método da taxa efetiva de juros.

3. Uso de estimativas e julgamentos

Ao preparar as demonstrações contábeis, a Administração da Companhia se baseia em estimativas e premissas derivadas da experiência histórica e outros fatores, incluindo expectativas de eventos futuros, as quais se consideram razoáveis e relevantes.

A aplicação das estimativas e premissas frequentemente requer julgamentos relacionados a assuntos que são incertos, com relação aos resultados das operações e ao valor dos ativos e passivos. Ativos e passivos sujeitos a estimativas e premissas incluem a mensuração de instrumentos financeiros, provisão para perdas em ativos e outras avaliações similares. A liquidação das transações envolvendo essas estimativas poderá resultar em valores diferentes dos estimados em razão de imprecisões inerentes ao processo da sua determinação.


4. Caixa e equivalentes de caixa

São representados por disponibilidades em moeda nacional e aplicações em certificados de depósito bancários e quotas de fundos de investimento de renda fixa – não exclusivos, cujo vencimento das operações na data da aplicação foi igual ou inferior a 90 dias assim demonstrada:

	<u>2023</u>	<u>2023</u>
Caixa	20	20
Banco conta movimento	902	472
Aplicações financeiras	890.834	399.925
	<u>891.756</u>	<u>400.417</u>

As aplicações financeiras de curto prazo, constituídas por cotas de fundos de investimentos de alta liquidez e de caráter não exclusivo, são prontamente conversíveis em caixa, estando assim demonstrada:

Denominação do Fundo	Administrador	Qtde de Cotas	Valor	2024		2023	
				Índice de Rentab.	Qtde de Cotas	Valor	Índice de Rentab.
Fundo Inst. RF DI/FI	Banco Itaú	186,05	<u>890.834</u>	104,24%	92.86907	<u>399.925</u>	104,01%

DS


DS


Denominação do Fundo	Administrador	Qtde de Cotas	Valor	2023		2022	
				Índice de Rentab.	Qtde de Cotas	Valor	Índice de Rentab.
Fundo Inst. RF DI/FI	Banco Itaú	92.86907	<u>399.925</u>	104,01%	31.56714	<u>90.424</u>	106,12%

5. Outros créditos

	2024	2023
IRRF a compensar	9.453	-
Saldo negativo de IRPJ a compensar (i)	40.220	40.220
	<u>49.673</u>	<u>40.220</u>


(i) Refere-se ao saldo negativo IRPJ a compensar referente ao imposto de renda retido na Fonte referente as aplicações financeiras (resgates e retenções nos meses de maio e novembro) conforme legislação dos fundos de investimentos, para futuras compensações.

6. Investimentos

	2024	2023
Cventures Empreend. Inovações (i)	277.030	277.030
Darwin Starter (ii)	665.713	1.071.667
Empresa Registradora de Dados e Contratos (iii)	5.463.530	4.625.404
	<u>6.406.273</u>	<u>5.974.101</u>

(i) Refere-se participação da Companhia, em 30 de agosto de 2016, na qualidade de sócia participante, na denominada Sociedade em Conta de Participação Darwin Starter II, formada pela Cventures Empreendimentos Inovadores e Participações S/A, Cetip S.A - Mercados Organizados e RTM – Rede de Telecomunicações para o Mercado Ltda, referente ao 1º Batch de aceleração – Programa de Inovação Aceleradora – Projeto M.A.R no valor de R\$ 430.000. Em junho de 2017 foi efetuado um aumento de capital referente ao 2º Batch de aceleração – Programa de Inovação Aceleradora – Projeto MAR no valor de R\$ 430.000. Em 2023, as Sócias deliberam, por unanimidade, em reduzir o patrimônio especial da SCP na exata proporção de sua participação no valor R\$ 418.198, que concedeu o direito de reembolso;

(ii) Refere-se à participação da Companhia, em 04 de maio e 11 de outubro de 2018, no valor de R\$ 535.833, na qualidade de sócia participante, na denominada Sociedade em Conta de Participação Darwin Starter V, formada pela B3 S.A – Brasil, Bolsa e Balcão (sucessora legal da Cetip S.A - Mercados Organizados por incorporação), Neoway Tecnologia Integrada, RTM – Rede de Telecomunicações para o Mercado Ltda., Transunium Brasil Sistemas em Informática e Darwin Starter Investimentos. Em 2024, as Sócias deliberam, por unanimidade, em reduzir o patrimônio especial da SCP na exata proporção de sua participação no valor R\$ 112.500, que concedeu o direito de reembolso;

DS


DS


(iii) Empresa Registradora de Dados e Contratos Ltda. – ERDOC é uma sociedade limitada unipessoal, na qual a CNSPAR detém 100% do capital social. Os aportes no capital da investida foram realizados nos exercícios de 2021, 2022 e 2024, totalizando R\$ 8.000.000 até 31 de dezembro de 2024.

Considerando o controle exercido pela CNSPAR sobre as políticas operacionais e financeiras da ERDOC, o investimento é avaliado pelo método da equivalência patrimonial. O valor contábil do investimento em 31 de dezembro de 2024 é de R\$ 5.463.530.

7. Contas a pagar

Em 2024, não houve prestação de serviços de fornecedores (R\$ 5.911 em 2023).

8. Obrigações fiscais


	<u>2024</u>	<u>2023</u>
INSS sobre pro labore	2.825	2.000
Retenção Lei 10.833	-	328
COFINS a pagar	159	298
IRRF a pagar	-	269
Outras contribuições	26	26
	<u>3.010</u>	<u>2.921</u>

9. Partes relacionadas

	<u>2024</u>	<u>2023</u>
Conf. Nac. Empr. Seg. Gerais - CNSeg	10.080.082	10.018.165
	<u>10.080.082</u>	<u>10.018.165</u>

Decorrente dos contratos de mútuos firmados entre a Entidade e a Companhia e a Confederação Nacional das Empresas de Seguros Gerais, Previdência Privada e Vida, Saúde Suplementar e Capitalização – CNSEG, todos com correção monetária e juros remuneratórios calculados com base na Taxa Referencial, conforme o seguinte cronograma:

- Em 2017 em 24 de outubro e 05 de dezembro foram realizados dois contratos nos montantes de R\$ 104.000 e R\$ 1.470.000 no prazo máximo de 48 (quarenta e oito) meses.
- Em 2021 foram realizados aditivos dos contratos firmados de 2017 nos montantes principal de R\$ 104.000 e R\$ 1.470.000 com o objetivo de extensão do prazo máximo de 48 (quarenta e oito) meses. Também no ano de 2021, em 26 de agosto realizou-se um novo contrato no montante de R\$ 300.000 no prazo máximo de 48 (quarenta e oito) meses.

DS


DS


- Em 2022 em 29 de março, 23 de agosto e 04 de novembro foram firmados três novos contratos de mútuos nos montantes de R\$ 1.019.170, R\$ 3.922.500 e R\$ 1.150.000 no prazo máximo de 48 (quarenta e oito) meses.

Abaixo, apresentamos as movimentações dos exercícios findos em 31 de dezembro de 2024 e 2023:


	<u>Saldo 2024</u>	<u>Concessões</u>	<u>Juros</u>	<u>Saldo 2023</u>
Conf. Nac. Empr. Seg. Gerais - Cnseg	10.018.165	-	61.917	10.080.082
	<u>10.018.165</u>	<u>-</u>	<u>61.917</u>	<u>10.080.082</u>
	<u>Saldo 2022</u>	<u>Concessões</u>	<u>Juros</u>	<u>Saldo 2023</u>
Conf. Nac. Empr. Seg. Gerais - Cnseg	8.862.540	-	1.155.625	10.018.165
	<u>8.862.540</u>	<u>-</u>	<u>1.155.625</u>	<u>10.018.165</u>

10. Patrimônio Líquido

(a) Capital Social e Ações

O capital social da Companhia é de R\$ 1.100.000 (um milhão e cem mil reais), dividido em 1.100.000 (um milhão e cem mil) ações ordinárias, sem valor nominal, totalmente subscrito e integralizado, conforme demonstrado abaixo.

Subscritor	Nº de Ações Subscritas	Preço Total de Emissão	Valor Integralizado
Confederação Nacional das Empresas de Seguros Gerais, Previdência Privada e Vida, Saúde Suplementar e Capitalização - CNSEG	1.099.996	R\$ 1.099.996	R\$ 1.099.996
Federação Nacional de Capitalização – FENACAP	1	R\$ 1	R\$ 1
Federação Nacional de Previdência Privada e Vida - FENAPREVI	1	R\$ 1	R\$ 1
Federação Nacional de Saúde Suplementar - FENASAÚDE	1	R\$ 1	R\$ 1
Federação Nacional de Seguros Gerais - FENSEG	1	R\$ 1	R\$ 1

DS


DS


(b) Dividendos

De acordo com o Estatuto da Companhia, os dividendos mínimos obrigatórios serão constituídos à razão de 25% do lucro líquido apurado em cada exercício, observados os termos do artigo 202 da Lei 6.404/76.

(c) Patrimônio líquido negativo

A Entidade apresenta patrimônio líquido negativo (passivo a descoberto) em 31 de dezembro de 2024. A administração da Entidade considera que o seu caixa e equivalente de caixa e o seu fluxo de caixa operacional serão suficientes para fazer frente às suas obrigações nos próximos 12 meses. Visando a reversão do seu passivo a descoberto a administração buscará alavancar as suas operações nos próximos exercícios através do retorno de suas investidas além da reorganização de empréstimos com partes relacionadas.

Dessa forma, a Administração avaliou a habilidade da Entidade de continuar operando normalmente e está convencida de que ela possui recursos para dar continuidade a seus negócios no futuro. Adicionalmente, a Administração não tem o conhecimento de nenhuma incerteza material que possa gerar dúvidas significantes sobre a sua capacidade de continuar operando. Portanto, as demonstrações contábeis foram preparadas com base nesse pressuposto de continuidade.

(d) Adiantamento para futuro aumento de capital - AFAC

No exercício de 2024, foi recebido da controladora, CNseg, um Adiantamento para Futuro Aumento de Capital (AFAC), no valor de R\$ 2.500.000, com o objetivo de fortalecer a estrutura de capital da Companhia. A formalização da conversão em capital social será objeto de deliberação na próxima Assembleia Geral Ordinária.


11. Despesas com pessoal


	<u>2024</u>	<u>2023</u>
Pro labore de diretoria	(120.000)	(110.000)
INSS	<u>(24.000)</u>	<u>(22.000)</u>
	<u>(144.000)</u>	<u>(132.000)</u>

12. Serviços de terceiros

	<u>2024</u>	<u>2023</u>
Honorários advocatícios (i)	(5.333)	(33.200)
Outros serviços terceiros	<u>(112)</u>	<u>(40)</u>
	<u>(5.445)</u>	<u>(33.240)</u>

(i) Em 2024, refere-se aos honorários advocatícios para diligência na Jucerja referente a coordenação dos trabalhos de arquivamento de Atos Societários e revisão e registro de Ata (Jucerja).

DS


DS


13. Gerais e administrativas

	<u>2024</u>	<u>2023</u>
Gerais e administrativas	(1.764)	(1.690)
	<u>(1.764)</u>	<u>(1.690)</u>

Em 2023 refere-se ao pagamento de custas para registros de Atas – Bichara Advogados.

14. Resultado financeiro

	<u>2024</u>	<u>2023</u>
Receitas financeiras		
Receitas de aplicações financeiras (i)	47.622	41.256
	<u>47.622</u>	<u>41.256</u>
Despesas financeiras		
Juros s/ empréstimos (ii)	(61.917)	(1.155.625)
Cofins s/ receitas financeiras	(1.905)	(1.819)
Pis s/ receitas financeiras	(310)	(241)
Outras despesas financeiras	(85)	(232)
	<u>(64.217)</u>	<u>(1.157.917)</u>
Resultado financeiro	<u>(16.595)</u>	<u>(1.116.661)</u>

(i) As aplicações financeiras mantidas por esta Companhia, são remuneradas pela taxa básica de juros (Selic).


(ii) Refere-se aos Contratos de Mútuos firmados com a Confederação Nacional das Empresas de Seguros Gerais, Previdência Privada e Vida, Saúde Suplementar e Capitalização – CNSEG, que são remunerados pela TR - Taxa Referencial, conforme nota explicativa n.º 9.

15. Gerenciamento de riscos**Visão geral**

A Companhia possui exposição ao seguinte risco resultante de instrumentos financeiros:

- Risco de liquidez;

Essa nota apresenta informações sobre a exposição da Companhia a cada um dos riscos supramencionados, os objetivos da Companhia, políticas e processos para a mensuração e gerenciamento de risco, e o gerenciamento do capital Companhia. Divulgações quantitativas adicionais estão incluídas ao longo dessas informações financeiras.

DS


DS


Estrutura do gerenciamento de risco

A Administração da Companhia tem responsabilidade global pelo estabelecimento e supervisão da estrutura de gerenciamento de risco da Companhia. As políticas de gerenciamento de risco da Companhia são estabelecidas para identificar e analisar os riscos enfrentados pela Companhia, para definir limites e controles de riscos apropriados, e para monitorar riscos e aderência aos limites.

Caixa e equivalentes de caixa

A Companhia detinha caixa e equivalentes de caixa de R\$ 891.756 em 31/12/2024 (R\$ 400.417 em 31/12/2023), os quais representam sua máxima exposição de crédito sobre aqueles ativos. O caixa e equivalentes de caixa são mantidos com instituições financeiras que possuem altas qualificações no mercado.

Risco de liquidez

Risco de liquidez é o risco em que a Companhia e sua controlada irão encontrar dificuldades em cumprir com as obrigações associadas com seus passivos financeiros que são liquidados com pagamentos à vista ou com outro ativo financeiro. A abordagem da Companhia na administração de liquidez é de garantir, o máximo possível, que sempre tenha liquidez suficiente para cumprir com suas obrigações ao vencerem, sob condições normais e de estresse, sem causar perdas inaceitáveis ou com risco de prejudicar a reputação da Companhia.

* * * * *

DocuSigned by:



728AAFD536494CF
Alexandre Henriques Leal Neto

Diretor

CPF. 004.895.037-80

DocuSigned by:



32A3420E57184C1...
Elizângela C. Manhães B. Freire

Contador

CRC/RJ - 082.899/O-7