



GMM EMBALAGENS INDUSTRIAIS S/A - EM RECUPERAÇÃO JUDICIAL
CNPJ - 03.738.129/000190
BALANÇOS PATRIMONIAIS
 (Em milhares de reais)

ATIVO			PASSIVO		
ATIVO CIRCULANTE	2024	2023	PASSIVO CIRCULANTE	2024	2023
Aplicações financeiras	4	4	Fornecedores	22	22
Clientes	160	160	Impostos,taxas e contribuições	4.891	4.891
Adiantamentos a fornecedores	6	6	Empréstimos bancários	203	203
Devedores coligadas	9	9	Adiantamentos de clientes	124	124
Tributos a recuperar	27	27	Contas a pagar	<u>423</u>	<u>423</u>
Despesas antecipadas	<u>591</u>	<u>591</u>	Total do Passivo Circulante	5.663	5.663
Total do Ativo Circulante	797	797	PASSIVO NÃO CIRCULANTE		
ATIVO NÃO CIRCULANTE			Exigível a Longo Prazo		
Realizável a Longo Prazo			Empréstimos	11.239	11.044
Coligadas	9.565	9.565	Tributos parcelados	6.514	6.514
Processos civis/Trabalhistas	674	674	Credores R.J	<u>5.484</u>	<u>5.484</u>
Despesas diferidas	57	57	Total do Passivo não Circulan	23.237	23.042
Direitos a receber	<u>1.930</u>	<u>1.930</u>	PATRIMÔNIO LÍQUIDO		
Total do Real.a Longo Prazo	12.226	12.226	Capital Social	8.400	8.400
Ativo Permanente			Reserva de contingência	430	430
Investimentos	2	2	Credores RJ Lei 11.101/2005	9.368	9.368
Imobilizado	4.901	4.901	Prejuízos acumulados	<u>-29.092</u>	<u>-28.897</u>
Intangível	<u>80</u>	<u>80</u>	Total do Patrimônio Líquido	-10.894	-10.699
Total do Ativo Permanente	4.983	4.983	TOTAL DO PASSIVO	18.006	18.006
Total do Ativo não Circulante	17.209	17.209			
TOTAL DO ATIVO	18.006	18.006			

DEMONSTRAÇÕES DE RESULTADOS
 (Em milhares de Reais)

Despesas Não Operacionais	2.024	2.023
Despesas administrativas	<u>-195</u>	<u>-131</u>
Prejuízo do exercício	-195	-131


 Sérgio de Góes Mascarenhas
 CPF(MF) 107.220.845-87
 Diretor Superintendente


 José Luiz Costa Gaspar
 CPF(MF) 016243005-10
 CRC 3158/0-8

GMM EMBALAGENS INDUSTRIAIS S/A - EM RECUPERAÇÃO JUDICIAL
CNPJ - 03.738.129/000190
DEMONSTRAÇÃO DAS MUTAÇÕES DO PATRIMÔNIO LÍQUIDO
 (Em milhares de reais)

Descrição	Capital social	Reserva de Contigência	Credores RJ Lei 11.101/2005	Prejuízos Acumulados	Total
Saldo em 31/12/2022	8.400	430	9.368	28.766	-10.568
Resultado do exercício				-131	-131
Saldo em 31/12/2023	8.400	430	9.368	28.897	-10.699
Resultado do exercício				195	-195
Saldo em 31/12/2024	<u>8.400</u>	<u>430</u>	<u>9.368</u>	<u>-29.092</u>	<u>-10.894</u>

NOTAS EXPLICATIVAS ÀS DEMONSTRAÇÕES FINANCEIRAS

Recuperação Judicial

A partir de 07/07/2016, a empresa encontra-se em Recuperação Judicial nos termos da Lei 11.101/2.005.

1 - Contexto Operacional

As Demonstrações financeiras estão de acordo com as normas e práticas contábeis adotadas no Brasil.


2 - Práticas Contábeis

a) Resultado das operações - Apurado pelo regime de competência de exercício.


b) Ativo/Passivo Circulantes - Apresentados pelo valor de realização.

c) Ativo/Passivo não Circulantes - Apresentados pelos valores de realização.

d) Capital Social composto de 8.400.000 ações ordinárias nominativas, no valor nominal de R\$ 1,00 cada, integralizado por acionistas residentes e domiciliados no Brasil.



Sérgio de Góes Mascarenhas
 CPF(MF) 107.220.845-87
 Diretor Superintendente



José Luiz Costa Gaspar
 CPF(MF) 016243005-10
 CRC Ba. 3158/O-8
 Contador