



**ATA DE ASSEMBLEIA GERAL ORDINÁRIA
REALIZADA EM 10 DE OUTUBRO DE 2024**

1. Data, Hora e Local: Em 10 de outubro de 2024, às 10:00 horas, na sede social da **BPG SBC I EMPREENDIMENTOS E PARTICIPAÇÕES S.A.**, localizada na Av. das Nações Unidas, nº 14.401, 15º andar, Parque da Cidade – Torre Paineira (B2), Vila Gertrudes, CEP: 04.794-000 (“Companhia”).

2. Convocação, Presença e Publicação: As demonstrações financeiras da Companhia referentes ao exercício social findo em 31 de dezembro de 2023 foram publicadas, de forma eletrônica, por meio da Central de Balanços do Sistema Público de Escrituração Digital – SPED, em 06 de setembro de 2024, nos termos do artigo 294, III, da Lei das Sociedades Anônimas, regulamentado pela Portaria do Ministério da Economia nº 12.071, de 7 de outubro de 2021. Considera-se sanada a falta de publicação dos anúncios e a inobservância dos prazos aos quais se refere o artigo 133 da Lei das Sociedades Anônimas, em razão da presença de acionistas representando a totalidade do capital social da Companhia.

3. Mesa: Presidente: Hilton Rejman; Secretária: Ingrid Gross Pizzo.

4. Ordem do Dia: Deliberar sobre (i) as contas da administração, balanços patrimoniais, relatórios de auditores independentes e demais demonstrações financeiras da Companhia referentes ao exercício social encerrado em 31 de dezembro de 2023; (ii) a destinação do resultado do exercício social encerrado em 31 de dezembro de 2023; e (iii) a autorização aos membros da Diretoria da Companhia para tomarem as medidas necessárias para implementar as deliberações aprovadas.

5. Deliberações: Preliminarmente, os acionistas aprovaram que a presente ata seja lavrada na forma sumária, conforme autorizado pelo artigo 130, §1º, da Lei das S.A. Após examinadas e discutidas as matérias constantes da ordem do dia, as seguintes deliberações foram aprovadas pelos acionistas, por unanimidade de votos e sem quaisquer ressalvas:

(i) Aprovar as contas da administração, os balanços patrimoniais e as demais demonstrações financeiras da Companhia referentes ao exercício social encerrado em 31 de dezembro de 2023, assim como dos relatórios de auditores independentes relativos às demonstrações dos referidos períodos, conforme publicações supramencionadas;

(ii) Consignar a destinação do lucro líquido apurado no exercício social findo em 31 de dezembro de 2023, no montante de R\$ 4.003.971,89 (quatro milhões, três mil, novecentos e setenta e um reais e oitenta e nove centavos), da seguinte forma: (i) R\$ 2.852.829,97 (dois milhões, oitocentos e cinquenta e dois mil e oitocentos e vinte e nove reais e noventa e sete



JUCESP
01 04 25

centavos) para Reserva de Lucros da Companhia; (ii) R\$ 200.198,59 (duzentos mil e cento e noventa e oito reais e cinquenta e nove centavos) para Reserva Legal da Companhia; e (iii) R\$ 950.943,33 (novecentos e cinquenta mil e novecentos e quarenta e três reais e trinta e três centavos) a título de distribuição de dividendos obrigatórios aos acionistas.

(iii) Autorizar os membros da Diretoria da Companhia a tomar todas e quaisquer medidas necessárias para a implementação das deliberações ora aprovadas, incluindo, sem a tanto se limitar, levar esta ata a registro nos órgãos competentes.

6. Encerramento, Lavratura da Ata e Assinatura: Foi oferecida a palavra a quem dela quisesse fazer uso e, como ninguém se manifestou, foram encerrados os trabalhos e suspensa a assembleia pelo tempo necessário à lavratura desta, a qual, após ter sido reaberta a sessão, foi lida, achada conforme, aprovada e assinada por todos os presentes. Assinaturas: Mesa: Hilton Rejman – Presidente; Ingrid Gross Pizzo – Secretária. Acionistas: BPG III LOGÍSTICA FUNDO DE INVESTIMENTO EM PARTICIPAÇÕES MULTISTRATÉGIA; ROBERTO ORLANDO CAVALIERI PERRONI

Certifica-se que a presente é cópia fiel do original arquivado em livro próprio, de Atas das Assembleias Gerais da BPG SBC I EMPREENDIMENTOS E PARTICIPAÇÕES S.A.



São Paulo, 10 de outubro de 2024.

Assinado por: Ingrid G. Pizzo

Ingrid Gross Pizzo

Assinatura validada pelo DocSign

Ingrid Gross Pizzo
Secretária



JUCESP



2

Assinado por: IP

IP

Certificado de Assinatura

DUCE SP



010923

O Documento abaixo foi assinado digitalmente e criptografado com certificado digital da cadeia ICP-BRASIL na plataforma Docsales, conforme regulamentado pela Lei No 14.063 de 23 de Setembro de 2020 e encontra-se armazenado em cofre criptografado. Para verificar as assinaturas clique no link acesse <https://web.docsales.com/validator> e digite o Código do Documento abaixo.

Código do documento:

db7e6da9-e831-4033-b9e5-03257fd56cb2

Hash do documento:

06f85f936f25d9ac31a98b507ab78c733c1a49275a6508f310739d919c1af7a8



Assinaturas



Ingrid Gross Pizzo
ingrid.gross@brookfield.com

Assinado em 06/02/2025 às 20:24 (UTC) com o
IP 147.161.128.177 informando o cpf
126.803.797-48.

Ingrid Gross Pizzo

Validador de Documento

Para validar se o documento é válido, acesse: <https://web.docsales.com/validator?uuid=db7e6da9-e831-4033-b9e5-03257fd56cb2>



DUCESP
01 04 25

BPG SBC I Empreendimentos e Participações S.A.

Demonstrações Financeiras
Referentes ao Exercício Findo em
31 de Dezembro de 2023 e
Relatório do Auditor Independente

Deloitte Touche Tohmatsu Auditores Independentes Ltda.

RELATÓRIO DO AUDITOR INDEPENDENTE SOBRE AS DEMONSTRAÇÕES FINANCEIRAS

Aos Acionistas e à Administração da
BPG SBC I Empreendimentos e Participações S.A.

Opinião

Examinamos as demonstrações financeiras da BPG SBC I Empreendimentos e Participações S.A. (“Companhia”), que compreendem o balanço patrimonial em 31 de dezembro de 2023 e as respectivas demonstrações do resultado, do resultado abrangente, das mutações do patrimônio líquido e dos fluxos de caixa para o exercício findo nessa data, bem como as correspondentes notas explicativas, incluindo as políticas contábeis materiais.

- Em nossa opinião, as demonstrações financeiras acima referidas apresentam adequadamente, em todos os aspectos relevantes, a posição patrimonial e financeira da BPG SBC I Empreendimentos e Participações S.A. em 31 de dezembro de 2023, o desempenho de suas operações e os seus fluxos de caixa para o exercício findo em 31 de dezembro de 2023, de acordo com as práticas contábeis adotadas no Brasil.

Base para opinião

Nossa auditoria foi conduzida de acordo com as normas brasileiras e internacionais de auditoria. Nossas responsabilidades, em conformidade com tais normas, estão descritas na seção a seguir intitulada “Responsabilidades do auditor pela auditoria das demonstrações financeiras”. Somos independentes em relação à Companhia, de acordo com os princípios éticos relevantes previstos no Código de Ética Profissional do Contador e nas normas profissionais emitidas pelo Conselho Federal de Contabilidade - CFC, e cumprimos com as demais responsabilidades éticas de acordo com essas normas. Acreditamos que a evidência de auditoria obtida é suficiente e apropriada para fundamentar nossa opinião.

Outros assuntos

Demonstrações financeiras do exercício anterior examinadas por outro auditor

O exame das demonstrações contábeis referentes ao exercício findo em 31 de dezembro de 2022, preparadas originalmente antes dos ajustes correspondentes a antecipação de redução de capital social relativos ao exercício findo em 31 de dezembro de 2022 descritos na explicativa nº 2.3, foi conduzido sob a responsabilidade de outro auditor independente, que emitiram relatório de auditoria sem modificação, com data de 04 de maio de 2023. Como parte de nossos exames das demonstrações contábeis de 2023, examinamos também os ajustes descritos na explicativa nº 2.3 que foram efetuados para alterar os valores correspondentes relativos às demonstrações contábeis de 2022. Em nossa opinião, tais ajustes são apropriados e foram corretamente efetuados. Não fomos contratados para auditar, revisar ou aplicar quaisquer outros procedimentos sobre as demonstrações financeiras da Companhia referentes ao exercício de 2022 e, portanto, não expressamos opinião ou qualquer forma de asseguração sobre as demonstrações financeiras de 2022 tomadas em conjunto.

A Deloitte refere-se a uma ou mais empresas da Deloitte Touche Tohmatsu Limited (“DTTL”), sua rede global de firmas-membro e suas entidades relacionadas (coletivamente, a “organização Deloitte”). A DTTL (também chamada de “Deloitte Global”) e cada uma de suas firmas-membro e entidades relacionadas são legalmente separadas e independentes, que não podem se obrigar ou se vincular a terceiros. A DTTL, cada firma-membro da DTTL e cada entidade relacionada são responsáveis apenas por seus próprios atos e omissões, e não entre si. A DTTL não fornece serviços para clientes. Por favor, consulte www.deloitte.com/about

A Deloitte fornece serviços de auditoria e asseguração, consultoria tributária, consultoria empresarial, assessoria financeira e consultoria em gestão de riscos para quase 90% das organizações da lista da Fortune Global 500® e milhares de outras empresas. Nossas pessoas proporcionam resultados mensuráveis e duradouros para ajudar a reforçar a confiança pública nos mercados de capitais e permitir aos clientes transformar e prosperar, e lideram o caminho para uma economia mais forte, uma sociedade mais equitativa e um mundo sustentável. Com base nos seus mais de 175 anos de história, a Deloitte abrange mais de 150 países e territórios. Saiba como os cerca de 457 mil profissionais da Deloitte em todo o mundo causam um impacto importante em www.deloitte.com.

Responsabilidades da Administração pelas demonstrações financeiras

A Administração é responsável pela elaboração e adequada apresentação das demonstrações financeiras de acordo com as práticas contábeis adotadas no Brasil e pelos controles internos que ela determinou como necessários para permitir a elaboração de demonstrações financeiras livres de distorção relevante, independentemente se causada por fraude ou erro.

Na elaboração das demonstrações financeiras, a Administração é responsável pela avaliação da capacidade de a Companhia continuar operando e divulgando, quando aplicável, os assuntos relacionados com a sua continuidade operacional e o uso dessa base contábil na elaboração das demonstrações financeiras, a não ser que a Administração pretenda liquidar a Companhia ou cessar suas operações, ou não tenha nenhuma alternativa realista para evitar o encerramento das operações.

Responsabilidades do auditor pela auditoria das demonstrações financeiras

Nossos objetivos são obter segurança razoável de que as demonstrações financeiras, tomadas em conjunto, estão livres de distorção relevante, independentemente se causada por fraude ou erro, e emitir relatório de auditoria contendo nossa opinião. Segurança razoável é um alto nível de segurança, mas não uma garantia de que a auditoria realizada de acordo com as normas brasileiras e internacionais de auditoria sempre detecta as eventuais distorções relevantes existentes. As distorções podem ser decorrentes de fraude ou erro e são consideradas relevantes quando, individualmente ou em conjunto, possam influenciar, dentro de uma perspectiva razoável, as decisões econômicas dos usuários tomadas com base nas referidas demonstrações financeiras.

Como parte de uma auditoria realizada de acordo com as normas brasileiras e internacionais de auditoria, exercemos julgamento profissional e mantemos ceticismo profissional ao longo da auditoria. Além disso:

- Identificamos e avaliamos os riscos de distorção relevante nas demonstrações financeiras, independentemente se causada por fraude ou erro, planejamos e executamos procedimentos de auditoria em resposta a tais riscos, bem como obtemos evidência de auditoria apropriada e suficiente para fundamentar nossa opinião. O risco de não detecção de distorção relevante resultante de fraude é maior do que o proveniente de erro, já que a fraude pode envolver o ato de burlar os controles internos, conluio, falsificação, omissão ou representações falsas intencionais.
- Obtemos entendimento dos controles internos relevantes para a auditoria para planejarmos procedimentos de auditoria apropriados às circunstâncias, mas não com o objetivo de expressarmos opinião sobre a eficácia dos controles internos da Companhia.
- Avaliamos a adequação das políticas contábeis utilizadas e a razoabilidade das estimativas contábeis e respectivas divulgações feitas pela Administração.
- Concluimos sobre a adequação do uso, pela Administração, da base contábil de continuidade operacional e, com base nas evidências de auditoria obtidas, se existe incerteza relevante em relação a eventos ou condições que possam levantar dúvida significativa em relação à capacidade de continuidade operacional da Companhia. Se concluirmos que existe incerteza relevante, devemos chamar a atenção em nosso relatório de auditoria para as respectivas divulgações nas demonstrações financeiras ou incluir modificação em nossa opinião, se as divulgações forem inadequadas. Nossas conclusões estão fundamentadas nas evidências de auditoria obtidas até a data de nosso relatório. Todavia, eventos ou condições futuras podem levar a Companhia a não mais se manter em continuidade operacional.
- Avaliamos a apresentação geral, a estrutura e o conteúdo das demonstrações financeiras, inclusive as divulgações e se as demonstrações financeiras representam as correspondentes transações e os eventos de maneira compatível com o objetivo de apresentação adequada.

Comunicamo-nos com a Administração a respeito, entre outros aspectos, do alcance planejado, da época da auditoria e das constatações significativas de auditoria, inclusive as eventuais deficiências significativas nos controles internos que identificamos durante nossos trabalhos.

Rio de Janeiro, 3 de setembro de 2024

Deloitte Touche Tohmatsu

DELOITTE TOUCHE TOHMATSU
Auditores Independentes Ltda.
CRC nº 2 SP 011609/O-8 "F" RJ

Marcelo de Figueiredo Seixas


Marcelo de Figueiredo Seixas
Contador
CRC nº 1 PR 045179/O-9

BPG SBC I EMPREENDIMENTOS E PARTICIPAÇÕES S.A.

BALANÇOS PATRIMONIAIS EM 31 DE DEZEMBRO DE 2023 E DE 2022
(Em milhares de reais - R\$)

ATIVOS	Nota explicativa	2023	2022	PASSIVOS E PATRIMÔNIO LÍQUIDO	Nota explicativa	2023	2022
			(Reapresentado)				(Reapresentado)
CIRCULANTES				CIRCULANTES			
Caixa e equivalentes de caixa	4	1	872	Contas a pagar		-	308
Contas a receber	5	1.035	1.183	Dividendos e juros sobre capital próprio a pagar		951	2.139
Adiantamentos a fornecedores		-	29	Obrigações fiscais		140	190
Despesas antecipadas		9	10				
Total dos ativos circulantes		<u>1.045</u>	<u>2.094</u>	Total dos passivos circulantes		<u>1.091</u>	<u>2.637</u>
NÃO CIRCULANTES				PATRIMÔNIO LÍQUIDO			
Contas a receber	5	2.869	3.191	Capital social	8	24.365	42.672
Propriedades para investimentos	6	39.080	50.489	Capital social a integralizar		-	(4.020)
				Reserva de lucros	8	15.982	13.129
				Reserva legal	8	1.556	1.356
Total dos ativos não circulantes		<u>41.949</u>	<u>53.680</u>	Total do patrimônio líquido		<u>41.903</u>	<u>53.137</u>
TOTAL DOS ATIVOS		<u>42.994</u>	<u>55.774</u>	TOTAL DOS PASSIVOS E DO PATRIMÔNIO LÍQUIDO		<u>42.994</u>	<u>55.774</u>

As notas explicativas são parte integrante das demonstrações financeiras.




BPG SBC I EMPREENDIMENTOS E PARTICIPAÇÕES S.A.

DEMONSTRAÇÕES DO RESULTADO
PARA OS EXERCÍCIOS FINDOS EM 31 DE DEZEMBRO DE 2023 E DE 2022
(Em milhares de reais - R\$)

	Nota explicativa	2023	2022
RECEITA LÍQUIDA	9	5.823	6.501
CUSTO DOS SERVIÇOS PRESTADOS	10	(948)	(761)
LUCRO BRUTO		<u>4.876</u>	<u>5.740</u>
(DESPESAS) RECEITAS OPERACIONAIS			
Gerais e administrativas	11	(275)	(170)
LUCRO OPERACIONAL ANTES DO RESULTADO FINANCEIRO		<u>4.601</u>	<u>5.570</u>
RESULTADO FINANCEIRO			
Despesas financeiras	12	(60)	(61)
Receitas financeiras	12	<u>147</u>	<u>148</u>
Resultado financeiro líquido		<u>87</u>	<u>87</u>
LUCRO OPERACIONAL E ANTES DO IMPOSTO DE RENDA E DA CONTRIBUIÇÃO SOCIAL		<u>4.687</u>	<u>5.657</u>
Imposto de renda e contribuição social corrente	13	(683)	(760)
LUCRO LÍQUIDO DO EXERCÍCIO		<u>4.004</u>	<u>4.897</u>
Média ponderada de ações por lote de mil ações		<u>35.687</u>	<u>41.667</u>
Lucro básico e diluído por ação - R\$		<u>0,11</u>	<u>0,12</u>

As notas explicativas são parte integrante das demonstrações financeiras.



BPG SBC I EMPREENDIMENTOS E PARTICIPAÇÕES S.A.

DEMONSTRAÇÕES DO RESULTADO ABRANGENTE
PARA OS EXERCÍCIOS FINDOS EM 31 DE DEZEMBRO DE 2023 E DE 2022
(Em milhares de reais - R\$)

	<u>2023</u>	<u>2022</u>
LUCRO LÍQUIDO DO EXERCÍCIO	4.004	4.897
Outros resultados abrangentes	-	-
TOTAL DO RESULTADO ABRANGENTE DO EXERCÍCIO	<u>4.004</u>	<u>4.897</u>


As notas explicativas são parte integrante das demonstrações financeiras.

BPG SBC I EMPREENDIMENTOS E PARTICIPAÇÕES S.A.

DEMONSTRAÇÕES DAS MUTAÇÕES DO PATRIMÔNIO LÍQUIDO
PARA OS EXERCÍCIOS FINDOS EM 31 DE DEZEMBRO DE 2023 E DE 2022
(Em milhares de reais - R\$)

	Nota explicativa	Capital social		Reservas de lucros		Lucros/Prejuízos acumulados	Total
		Subscrito	A integralizar	Reserva legal	Reserva de lucros		
SALDOS EM 31 DE DEZEMBRO DE 2021		44.772	-	1.111	9.640	-	55.523
Lucro líquido do exercício		-	-	-	-	4.897	4.897
Reserva legal		-	-	245	-	(245)	-
Dividendo mínimo obrigatório		-	-	-	-	(1.163)	(1.163)
Reserva de retenção de lucros		-	-	-	3.489	(3.489)	-
Redução de capital social - Realizada		(2.100)	(4.020)	-	-	-	(6.120)
SALDOS EM 31 DE DEZEMBRO DE 2022		42.672	(4.020)	1.356	13.129	-	53.137
Redução de capital social		-	4.020	-	-	-	4.020
Lucro líquido do exercício		-	-	-	-	4.004	4.004
Reserva legal	8	-	-	200	-	(200)	-
Dividendo mínimo obrigatório	8	-	-	-	-	(951)	(951)
Reserva de retenção de lucros	8	-	-	-	2.853	(2.853)	-
Redução de capital social - Realizada	8	(18.307)	-	-	-	-	(18.307)
SALDOS EM 31 DE DEZEMBRO DE 2023		24.365	-	1.556	15.982	-	41.903

As notas explicativas são parte integrante das demonstrações financeiras.




BPG SBC I EMPREENDIMENTOS E PARTICIPAÇÕES S.A.

DEMONSTRAÇÕES DOS FLUXOS DE CAIXA
PARA OS EXERCÍCIOS FINDOS EM 31 DE DEZEMBRO DE 2023 E DE 2022
(Em milhares de reais - R\$)

	2023	2022
FLUXO DE CAIXA DAS ATIVIDADES OPERACIONAIS		
Lucro do exercício	4.004	5.657
Ajustes para reconciliar o lucro com o caixa líquido gerado pelas (aplicado nas) atividades operacionais:		
Depreciação e amortização	948	761
(Reversão) Provisão para devedores duvidosos	-	(6)
Linearização de receita de aluguel	(248)	-
Redução (aumento) nos ativos operacionais:		
Contas a receber	222	57
Despesas antecipadas	1	(9)
Outros ativos circulantes		(21)
Aumento (redução) nos passivos operacionais:		
Contas a pagar	(307)	30
Obrigações fiscais	(140)	2
Outros passivos circulante	-	(50)
Imposto de renda e contribuição social pagos	-	(758)
Caixa líquido gerado pelas atividades operacionais	<u>4.479</u>	<u>5.663</u>
FLUXO DE CAIXA DAS ATIVIDADES DE INVESTIMENTO		
Adições (baixas) as propriedades para investimentos	-	-
Caixa líquido gerado pelas (aplicado nas) atividades de investimento	-	-
FLUXO DE CAIXA DAS ATIVIDADES DE FINANCIAMENTO		
Dividendos pagos	(2.138)	(1.076)
Redução de capital social	(3.212)	(6.120)
Caixa líquido gerado pelas (aplicado nas) atividades de financiamento	<u>(5.350)</u>	<u>(7.196)</u>
AUMENTO (REDUÇÃO) LÍQUIDO(A) DE CAIXA E EQUIVALENTES DE CAIXA	<u>(871)</u>	<u>(1.533)</u>
CAIXA E EQUIVALENTES DE CAIXA		
No início do exercício	872	2.405
No final do exercício	1	872
AUMENTO (REDUÇÃO) LÍQUIDO(A) DE CAIXA E EQUIVALENTES DE CAIXA	<u>(871)</u>	<u>(1.533)</u>

As notas explicativas são parte integrante das demonstrações financeiras.



BPG SBC I EMPREENDIMENTOS E PARTICIPAÇÕES S.A.

NOTAS EXPLICATIVAS ÀS DEMONSTRAÇÕES FINANCEIRAS
PARA OS EXERCÍCIOS FINDOS EM 31 DE DEZEMBRO DE 2023 E DE 2022
(Em milhares de reais - R\$, exceto se indicado de outra forma)

1. CONTEXTO OPERACIONAL

A BPG SBC I Empreendimentos e Participações S.A. (“Companhia” ou “BPG SBC I”), atual denominação social da GLP H Participações S.A., com sede na Cidade de São Paulo, Estado de São Paulo, na Avenida das Nações Unidas, 14.401, 15º andar, Parque da Cidade - Torre Paineira, Vila Gertrudes, foi constituída em 18 de fevereiro de 2016, tem por objeto social (a) o investimento e participação em outras sociedades, empreendimentos e outras de associação, como sócia, acionista ou cotista; (b) promover e incorporar empreendimentos imobiliários próprios de qualquer natureza; (c) alienas, adquirir, locar e administrar imóveis próprios de qualquer natureza; e (d) desenvolver e implementar estratégias de marketing relativas a empreendimentos imobiliários próprios.

A NK 268 Empreendimentos e Participações S.A. (“Companhia” ou “NK 268”), com sede na Cidade de São Paulo, Estado de São Paulo, na Avenida das Nações Unidas, 14.401, 15º andar, Parque da Cidade - Torre Paineira, Vila Gertrudes, foi constituída em 13 de setembro de 2023, iniciou suas operações em 28 de setembro de 2023, tem por objeto social (a) a exploração do ramo de incorporação imobiliária, compra e venda de bens imóveis comerciais, prontos ou a construir, terrenos ou frações ideais; (b) a locação de imóveis; (c) a administração de bens próprios; e (d) a participação em outras sociedades, como sócia ou acionista, no país ou no exterior (“holding”) e detém 100% das ações da Companhia.

2. APRESENTAÇÃO DAS DEMONSTRAÇÕES FINANCEIRAS

2.1. Base de elaboração

As demonstrações financeiras foram elaboradas e estão sendo apresentadas de acordo com as práticas contábeis adotadas no Brasil, que compreendem aquelas incluídas na legislação societária brasileira, pronunciamentos, orientações e as interpretações emitidas pelo Comitê de Pronunciamentos Contábeis (“CPC”).

A Companhia preparou essas demonstrações financeiras com base no pressuposto de que continuará em operação futura. A Administração não tem conhecimento de nenhuma incerteza material que possa gerar dúvida significativa sobre a continuidade da Companhia.

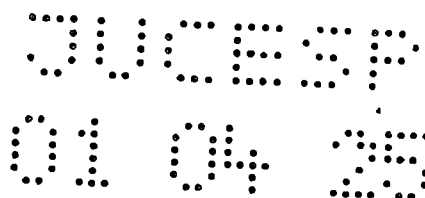
A Administração declara que todas as informações relevantes próprias das demonstrações financeiras, e somente elas, estão sendo evidenciadas e correspondem as utilizadas pela Administração na sua gestão.

2.2. Base de mensuração

As demonstrações financeiras individuais foram preparadas com base no custo histórico, exceto se indicado de outra forma.

a) Moeda funcional e moeda de apresentação

A Companhia não realiza operações em moeda estrangeira e atua em um único ambiente econômico, usando o real como “moeda funcional”, a qual é também a moeda de apresentação das demonstrações financeiras.



b) Uso de estimativas

A preparação das demonstrações financeiras requer o uso de certas estimativas contábeis por parte da Administração da Companhia. As estimativas levaram em consideração experiências de eventos passados e correntes, pressupostos relativos a eventos futuros e outros fatores objetivos e subjetivos, com base no julgamento da Administração para a determinação dos valores adequados a serem registrados nas demonstrações financeiras. Os resultados reais podem divergir dessas estimativas.

As estimativas e premissas são revisadas de forma contínua. As revisões das estimativas são reconhecidas prospectivamente.

As principais premissas relativas a fontes de incerteza nas estimativas futuras, envolvendo riscos de causar um ajuste significativo no valor contábil dos ativos e passivos no próximo exercício financeiro são:

Nota explicativa nº 6 - Propriedade para investimento: mensuração do valor de justo para fins de "impairment".

Nota explicativa nº 7 - Provisões para riscos: reconhecimento e mensuração de provisões e contingências: principais premissas sobre a probabilidade e magnitude das saídas de recursos.

Mensuração do valor justo

Ao mensurar o valor justo de um ativo ou um passivo, a Companhia usa dados observáveis de mercado, tanto quanto possível. Os valores justos são classificados em diferentes níveis em uma hierarquia baseada nas informações ("inputs") utilizadas nas técnicas de avaliação da seguinte forma:

Nível 1: preços cotados (não ajustados) em mercados ativos para ativos e passivos idênticos.

Nível 2: "inputs", exceto os preços cotados incluídos no Nível 1, que são observáveis para o ativo ou passivo, diretamente (preços) ou indiretamente (derivado de preços).

Nível 3: "inputs", para o ativo ou passivo, que não são baseados em dados observáveis de mercado ("inputs" não observáveis).

Essas demonstrações financeiras são apresentadas em reais (R\$), que é a moeda funcional da Companhia. Todas as informações financeiras estão apresentadas em milhares de R\$ foram arredondadas para o valor mais próximo, exceto quando indicado de outra forma.

Estimativas e premissas são revistas de uma maneira contínua. Revisões em relação a estimativas contábeis são reconhecidas no período em que as estimativas são revisadas e em quaisquer períodos futuros afetados.

O montante da perda por "impairment" é mensurado como a diferença entre o valor contábil dos ativos e o valor presente dos fluxos de caixa futuros estimados (excluindo os prejuízos de crédito futuro que não foram incorridos) descontados à taxa de juros em vigor original dos ativos financeiros. O valor contábil do ativo é reduzido.

2.3 Reapresentação das demonstrações financeiras

As demonstrações financeiras referentes ao exercício findo em 31 de dezembro de 2022 estão sendo reapresentadas em conformidade com o CPC 23 - Políticas Contábeis, Mudanças de Estimativa e Erro, devido ao seguinte ajuste identificado:

2022	Ativo	Passivo	Patrimônio líquido	Resultado
Originalmente apresentado	59.794	2.637	57.157	4.897
Antecipação de redução de capital social (a)	(4.020)	-	(4.020)	-
Saldos reapresentados	<u>55.774</u>	<u>2.637</u>	<u>53.137</u>	<u>4.897</u>

(a) Refere-se a redução de capital anteriormente registrada como ativo conforme demonstrações financeiras auditadas da Companhia pela KPMG Auditores independentes Ltda. A tabela acima resume o impacto nas demonstrações financeiras da Empresa, para os saldos comparativos de 2022.

As práticas contábeis materiais estão descritas a seguir.

2.4 Caixa e equivalentes de caixa

Os equivalentes de caixa são mantidos com a finalidade de atender a compromissos de caixa de curto prazo, e não para investimento ou outros fins. A Companhia considera equivalente de caixa uma aplicação financeira de conversibilidade imediata em um montante conhecido de caixa e estando sujeita a um insignificante risco de mudança de valor. Por conseguinte, um investimento, normalmente, se qualifica como equivalente de caixa quando tem vencimento de curto prazo, por exemplo, três meses ou menos, a contar da data da contratação.

2.5 Contas a receber


Valores de locações de imóvel comercial a receber de clientes correspondentes aos contratos firmados junto à Companhia, apropriados conforme o regime de competência. Sua classificação é apresentada no circulante, pois o prazo de recebimento é inferior a um ano. A Companhia não possui contratos de locação com componentes variáveis.

2.5.1. Provisão para perdas de crédito esperadas

Mensalmente a Companhia analisa do contas a receber e verifica faturas em atraso para a realização da provisão de perda estimada dos aluguéis com atraso superior a 360 dias. Em atendimento ao CPC 48, ao final do exercício essa análise é revisada com base no histórico de contas a receber versus os saldos em atraso de clientes.

2.5.2. Linearização

O reconhecimento contábil da receita de locação, incluindo o aluguel sazonal e os reajustes contratuais quando aplicáveis, é baseado na linearização da receita durante o prazo do contrato independente do prazo de recebimento e de reajustes de inflação.



2.6. Propriedades para investimentos

Propriedade para investimento é definida como propriedade (terreno, edificações, parte de edificações, ou ambos) mantida pelo proprietário, ou pelo arrendatário segundo contrato de arrendamento financeiro, para rendimento de aluguéis ou valorização ou ambos, e não para: (a) uso na produção de bens ou serviços ou para fins administrativos; ou (b) venda no curso das atividades normais do negócio.

A Companhia é proprietária de imóvel, localizado em São Bernardo do Campo em São Paulo, que será mantido para rendimento de locações e para valorização. O imóvel não será ocupado pela Companhia.

A Administração reconhece a propriedade para investimento através do método de custo menos a sua depreciação e qualquer provisão para perda acumulada. O custo representa o custo histórico de aquisição.

Uma propriedade para investimento é baixada após a alienação ou quando esta é permanentemente retirada de uso e não há benefícios econômicos futuros resultantes da alienação. Qualquer ganho ou perda resultante da baixa do imóvel (calculado como a diferença entre as receitas líquidas da alienação e o valor contábil do ativo) é reconhecido no resultado do período em que o imóvel é baixado.

2.7. Provisões para riscos

As provisões para processos de naturezas cíveis, trabalhista, previdenciária e fiscal objeto de contestação judicial são reavaliadas periodicamente, e são contabilizadas com base na melhor estimativa das considerações requeridas para liquidar a obrigação no final de cada exercício, considerando o risco e incerteza nas opiniões do Departamento Jurídico interno, dos consultores legais independentes e da Administração sobre o provável desfecho dos processos judiciais nas datas dos balanços.

As provisões são reconhecidas para obrigações presentes (legal ou presumida) resultante de eventos passados, em que seja possível estimar os valores de forma confiável e cuja liquidação seja provável.

2.8. Provisão para redução ao valor recuperável de ativos não financeiros ("impairment")



A Administração revisa anualmente o valor contábil líquido dos ativos com o objetivo de avaliar eventos ou mudanças nas circunstâncias econômicas ou operacionais, que possam indicar deterioração ou perda de seu valor recuperável. Sendo tais evidências identificadas, e caso o valor contábil líquido exceda o valor recuperável, é constituída provisão para desvalorização, ajustando o valor contábil líquido ao valor recuperável.

O valor recuperável de um ativo ou de determinada unidade geradora de caixa é definido como sendo o maior entre o valor em uso e o valor justo líquido de despesas de venda.

2.9. Impostos

2.9.1. Impostos correntes

A provisão para imposto de renda é constituída à alíquota de 15%, acrescida do adicional de 10% sobre o lucro tributável anual excedente a R\$240. A contribuição social é calculada à alíquota de 9% sobre o lucro contábil ajustado.



Conforme facultado pela legislação tributária, a GLP optou pelo regime de tributação com base no lucro presumido, o qual a base de apuração do imposto de renda e da contribuição social é calculada à razão de 32% sobre as receitas brutas provenientes da prestação de serviços, 8% sobre venda de mercadoria (12% para contribuição social) e de 100% das receitas financeiras e outras receitas, sobre as quais se aplica a alíquota regular de 15%, acrescida do adicional de 10%, para o imposto de renda e de 9% para a contribuição social.

2.10. Instrumentos financeiros

Os ativos e passivos financeiros são reconhecidos no balanço patrimonial quando a Companhia for parte das disposições contratuais dos instrumentos.

Os ativos e passivos financeiros são inicialmente mensurados pelo valor justo. Os custos da transação diretamente atribuíveis à aquisição ou emissão de ativos e passivos financeiros (exceto por ativos e passivos financeiros reconhecidos ao valor justo por meio do resultado) são acrescidos ao ou deduzidos do valor justo dos ativos ou passivos financeiros, se aplicável, no reconhecimento inicial. Os custos da transação diretamente atribuíveis à aquisição de ativos e passivos financeiros ao valor justo por meio do resultado são reconhecidos imediatamente no resultado.

i. Classificação dos ativos e passivos financeiros

Todos os ativos financeiros reconhecidos são subsequentemente mensurados na sua totalidade ao custo amortizado ou ao valor justo, dependendo da classificação dos ativos financeiros.

Os instrumentos da dívida que atendem às condições a seguir são subsequentemente mensurados ao custo amortizado:


- O ativo financeiro é mantido em um modelo de negócios cujo objetivo é manter ativos financeiros a fim de coletar fluxos de caixa contratuais.
- Os termos contratuais do ativo financeiro geram, em datas específicas, fluxos de caixa que se referem exclusivamente a pagamentos do principal e dos juros incidentes sobre o valor do principal em aberto.

Em geral, todos os outros ativos financeiros são subsequentemente mensurados ao valor justo por meio do resultado.

Todos os passivos financeiros são subsequentemente mensurados ao custo amortizado pelo método da taxa de juros efetiva ou ao valor justo por meio do resultado.

Passivos financeiros são classificados ao valor justo por meio do resultado quando o passivo financeiro for (i) uma contraprestação contingente de um comprador em uma combinação de negócios, (ii) mantido para negociação, ou (iii) designado ao valor justo por meio do resultado.

Em geral, todos os outros passivos financeiros são subsequentemente mensurados ao custo amortizado pelo método da taxa de juros efetiva.



ii. Baixa de ativos e passivos financeiros

A Companhia baixa um ativo financeiro apenas quando os ativos de contrato aos fluxos de caixa do ativo expiram, ou quando a Companhia transfere o ativo financeiro e, substancialmente, todos os riscos e benefícios da titularidade do ativo para outra entidade. Se a Companhia não transfere ou retém, substancialmente, todos os riscos e benefícios da titularidade e continua a controlar o ativo transferido, a Companhia reconhece sua parcela retida no ativo e um correspondente passivo em relação aos valores que a Companhia pode ter que pagar. Se a Companhia retém, substancialmente, todos os riscos e benefícios da titularidade de um ativo transferido, a Companhia continua a reconhecer o ativo financeiro e reconhece ainda um empréstimo garantido em relação aos recursos recebidos.

A Companhia baixa um passivo financeiro se, e apenas se, suas obrigações são retiradas, canceladas ou quando elas vencem. A diferença entre o valor contábil do passivo financeiro baixado e a contraprestação paga e a pagar é reconhecida no resultado.

A Companhia contabiliza a modificação substancial dos termos e as condições de um passivo existente, ou parte dele, como liquidação do passivo financeiro original e baixa do novo passivo.

2.11. Lucro básico e diluído por ação

Conforme CPC 41 - Resultado por ação, o cálculo do resultado básico e diluído por ação consiste na razão entre o resultado líquido do exercício, atribuído aos detentores de ações ordinárias da Companhia, pela média ponderada de ações disponíveis durante o exercício.


Não houve afetação do resultado por ação com relação a quaisquer instrumentos financeiros assumidos pela Companhia em 31 de dezembro de 2023.

3. NORMAS E INTERPRETAÇÕES NOVAS E REVISADAS

3.1. CPCs/IFRSs novos e alterados em vigor no exercício corrente

No exercício corrente, a Companhia avaliou uma série de alterações aos CPCs/IFRSs emitidas pelo "International Accounting Standards Board - IASB" que são obrigatoriamente válidas para um período contábil que se inicie em ou após 1º de janeiro de 2023. A sua adoção não teve qualquer impacto material nas divulgações ou nos valores apresentados nessas demonstrações financeiras.

- CPC 50 Contratos de Seguro (incluindo alterações publicadas em junho de 2020 e dezembro de 2021).
- Alterações ao CPC 26 (R1) Apresentação das Demonstrações Financeiras - Fazendo Julgamentos de Materialidade.
- Alterações ao CPC 32 Tributos sobre o Lucro - Impostos Diferidos relacionados com Ativos e Passivos decorrentes de uma Única Transação.
- Alterações ao CPC 32 - Tributos sobre o Lucro - Reforma Tributária Internacional - Regra do Modelo do Pilar Dois.
- Alterações ao CPC 23 - Políticas Contábeis, Mudanças de Estimativas e Retificação de Erros - Definição de Estimativas Contábeis.



3.2. CPCs/IFRSs novos e revisados emitidos e ainda não aplicáveis e revisadas

Na data de autorização destas demonstrações financeiras, a Companhia não adotou as IFRSs novas e revisadas a seguir, já emitidas e ainda não aplicáveis.

- Alterações ao CPC 36 (R3) e CPC 18 (R2) Venda ou Contribuição na forma de Ativos entre um Investidor e sua Coligada ou Controlada em Conjunto.
- Alterações ao CPC 26 (R1) Classificação do Passivo como Circulante ou Não Circulante.
- Alterações ao CPC 26 (R1) Passivo Não Circulante com “Covenants”.
- Alterações ao CPC 40 (R1) Acordos de Financiamento de Fornecedores.

A adoção dessas novas normas e alterações não resultou em impactos significativos nas demonstrações financeiras de 31 de dezembro de 2023 e exercícios comparativos.

4. CAIXA E EQUIVALENTES DE CAIXA

	<u>31/12/2023</u>	<u>31/12/2022</u>
Caixa e bancos	1	7
Aplicações financeiras	-	865
Total de caixa e equivalentes de caixa	<u>1</u>	<u>872</u>

5. CONTAS A RECEBER


	<u>31/12/2023</u>	<u>31/12/2022</u>
<u>Circulante</u>		
Contas a receber de aluguéis	451	577
Contas a receber de aluguéis - linearização (i)	584	606
	<u>1.035</u>	<u>1.183</u>
<u>Não circulante</u>		
Contas a receber de aluguéis - linearização (i)	2.869	3.191

- (i) Refere-se à diferença entre a vigência dos contratos de locação e os períodos de pagamentos, com o intuito da receita ser reconhecida de forma linear.

Valores de locações de imóvel comercial a receber de clientes correspondentes aos contratos firmados junto à Companhia, apropriados conforme o regime de competência. Sua classificação é apresentada no circulante, pois o prazo de recebimento é inferior a um ano. A Companhia não possui contratos de locação com componentes variáveis.

A Companhia analisa do contas a receber e verifica faturas em atraso para a realização da provisão de perda esperada dos aluguéis com atraso superior a 360 dias. Em atendimento ao CPC 48, ao final do exercício essa análise é revisada com base no histórico de contas a receber versus os saldos em atraso de clientes.

No exercício de 2023 não foi realizada a provisão de perda esperada devido não ter ocorrido atraso superiores a 360 dias nos recebimentos de aluguel do imóvel.



6. PROPRIEDADES PARA INVESTIMENTOS

	Vida útil média em anos	31/12/2023	31/12/2022
Terrenos		12.562	17.514
Edificações, instalações e outros	40	32.987	29.765
Obras de melhoria em andamento (a)		-	10.605
Depreciação		(4.222)	(4.348)
Amortização		(2.247)	(3.047)
		<u>39.080</u>	<u>50.489</u>

(a) Refere-se ao valor remanescente das áreas comuns (infraestrutura do parque logístico) que ainda serão capitalizadas em conexão com a finalização das obras.

Movimentação das propriedades para investimentos

Descrição	31/12/2022	Baixas (b)	Adições	Cisão(a)	Depreciações e amortizações	31/12/2023
Terrenos	17.514	-	-	(4.952)	-	12.562
Edificações e instalações	29.765	-	10.627	(7.405)	-	32.987
Obras em andamento	10.605	(10.605)	-	-	-	-
Depreciação e amortização	(7.395)	-	-	1.874	(948)	(6.469)
Total	<u>50.489</u>	<u>(10.605)</u>	<u>10.627</u>	<u>(10.483)</u>	<u>(948)</u>	<u>39.080</u>

31 de dezembro de 2023


Em 21 de agosto de 2023, em Ata de Assembleia Geral Extraordinária foi aprovado o Protocolo e justificação de Cisão Parcial, cuja parcela cindida é composta pelo imóvel localizado na Unidade Autônoma 16, do Condomínio denominado Tech Town, com frente para a Rodovia SP-101 - Km 9,5, no município de Hortolândia, Comarca de Sumaré, no Estado de São Paulo, descrito e caracterizado na matrícula nº 174.036 do Oficial de Registro de Imóveis da Comarca de Sumaré/SP.

As baixas ocorridas, referem-se aos custos em benfeitorias que foram finalizados e incluídos ao valor do imóvel.

31 de dezembro de 2022

Descrição	31/12/2021	Depreciações e amortizações	31/12/2022
Terrenos	17.514	-	17.514
Edificações e instalações	23.131	(761)	22.370
Obras em andamento	10.605	-	10.605
Total	<u>51.250</u>	<u>(761)</u>	<u>50.489</u>

Todas as propriedades para investimento da Companhia são mantidas sob direito de propriedade plena.



A Companhia anualmente estima o valor justo das propriedades para investimento, em 2023 a Administração da Empresa optou por adotar o preço pago na aquisição das cotas conforme CCV assinado em 31 de outubro de 2023 como o valor justo na avaliação do imóvel, uma vez que a transação foi analisada e concluída como um "asset acquisition". O valor justo é definido como o montante que seria obtido em uma transação voluntária entre partes independentes e bem-informadas, refletindo as condições de mercado vigentes na data de mensuração. Esta abordagem está em conformidade com os preceitos estabelecidos pelo pronunciamento técnico CPC 46 - Valor Justo, consequentemente, os imóveis da SBC I foram contabilizados pelo preço efetivamente pago, representativo do valor justo na referida data.

<u>Valor Aquisição Ações</u>	<u>Caixa/Contas a receber</u>	<u>Passivos</u>	<u>Valor justo</u>	
58.960	3.807	125		55.278
<u>Valor justo</u>			<u>31/12/2023</u>	<u>31/12/2022</u>
Propriedades para investimentos			55.278	85.894

Em 22 de dezembro de 2023, foi deliberado em Ata de Assembleia Geral Extraordinária a autorização pela Companhia, da oneração dos imóveis, por meio das respectivas Alienações Fiduciárias de Imóveis e da constituição dos Contratos de Cessão Fiduciária.

7. PROVISÕES PARA RISCOS

A Companhia constitui provisões para riscos levando-se em conta apenas os processos classificados pela Administração como prováveis de perda com base na opinião de seus assessores jurídicos e provisões integrais relacionadas às obrigações legais cuja legalidade vem sendo questionada pela Companhia. Nenhuma contingência envolvendo a Companhia possui estas características, motivo pelo qual não há provisão registrada nas demonstrações financeiras.


Não existem processos com probabilidade de perda possível ou remota sendo movidas contra a Companhia.

8. PATRIMÔNIO LÍQUIDO

a) Capital social

Em 31 de dezembro de 2023, o capital social da Companhia totalmente integralizado era de R\$24.365 (R\$42.672 em 2022), dividido em 42.672 ações ordinárias, nominativas e sem valor nominal.

Em 1º de agosto de 2023, em ata de Assembleia Geral Extraordinária, foi aprovada a efetivação da redução de capital no montante de R\$6.851 deliberados na ata de 29 de outubro de 2021. Consequentemente, o capital social da Companhia passa de R\$42.673, representado por 42.673 ações ordinárias para R\$35.821, representado por 35.821 ações ordinárias, nominativas e sem valor nominal.



Em 21 de agosto de 2023, em ata de Assembleia Geral Extraordinária, foi aprovada a cisão parcial da Companhia, com a consequente redução de capital no montante de R\$11.075, bem como do cancelamento de 11.075 ações ordinárias, nominativas e sem valor nominal. Dessa forma, o capital social da Companhia passa de R\$35.821 para R\$24.746, representado por 24.746 ações ordinárias para R\$24.365, representado por 24.365 ações ordinárias, nominativas e sem valor nominal.

Em 22 de dezembro de 2023, em ata de Assembleia Geral Extraordinária, foi aprovada a redução de capital no montante de R\$381. O montante da redução foi pago ao acionista na proporção de sua participação no capital social. Consequentemente, o capital social da Companhia passa de R\$24.746, representado por 24.746 ações ordinárias para R\$24.365, representado por 24.365 ações ordinárias, nominativas e sem valor nominal.

Na mesma ata, foi aprovado o cancelamento do saldo do limite de redução de capital não efetivado da Companhia, no valor de R\$10.668, correspondente a 10.667 ordinárias, nominativas e sem valor nominal, limite este que ficou cancelado.

b) Reserva legal

A reserva legal é constituída com base em 5% do lucro de cada exercício e não deve exceder 20% do capital social ou 30% do capital social somado as reservas de capital. A reserva legal tem por fim assegurar a integridade do capital social e somente poderá ser utilizada para compensar prejuízos ou aumentar o capital.

c) Reserva de lucros

Estabelecida no Estatuto Social pelo saldo do lucro de cada exercício não destinado à constituição de reserva legal ou pagamento de dividendo mínimo obrigatório. Somente poderá ser utilizada mediante deliberação em Assembleias para pagamento de dividendos adicionais ou compensação de prejuízos.

d) Dividendos

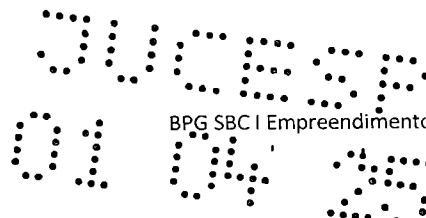
O Estatuto Social da Companhia confere aos titulares das ações dividendos mínimos obrigatórios de 25% do lucro líquido do exercício, ajustado conforme os termos do art. 202 da Lei nº 6.404/76.

A destinação do resultado para o exercício findo é conforme segue:

	<u>31/12/2023</u>	<u>31/12/2022</u>
Lucro líquido do exercício	4.004	4.897
Reserva legal - 5%	(200)	(245)
Base para cálculo dos dividendos	3.804	4.652
Dividendos mínimos obrigatórios - 25%	<u>(951)</u>	<u>(1.163)</u>
Retenção de lucros	<u>(2.853)</u>	<u>(3.489)</u>

e) Resultado por ação

Conforme CPC 41 - Resultado por ação, o cálculo do resultado básico e diluído por ação consiste na razão entre o resultado líquido do exercício, atribuído aos detentores de ações ordinárias da Companhia, pela média ponderada de ações disponíveis durante o exercício.



A seguir, a demonstração do cálculo do resultado Básico e Diluído por Ação:

	<u>2023</u>	<u>2022</u>
Lucro/Prejuízo do exercício	4.004	4.897
Média ponderada de ações por lote de mil ações	<u>35.687</u>	<u>41.667</u>
Lucro básico e diluído por ação - R\$	<u>0,11</u>	<u>0,12</u>

9. RECEITA LÍQUIDA

As despesas gerais e administrativas da Companhia representam provisões relacionadas

	<u>31/12/2023</u>	<u>31/12/2022</u>
Receita	6.836	7.586
Receita de linearização	248	(40)
Receita bruta de aluguel	<u>7.084</u>	<u>7.546</u>
Deduções da receita:		
Descontos concedidos	(1.040)	(799)
Impostos sobre locação	(221)	(246)
Total	<u>5.823</u>	<u>6.501</u>

A receita de locação é registrada de forma linear, considerando o prazo de vigência e tais condições especiais constantes do contrato.

10. CUSTO

	<u>31/12/2023</u>	<u>31/12/2022</u>
Custo	<u>(948)</u>	<u>(761)</u>
Total	<u>(948)</u>	<u>(761)</u>

11. DESPESAS GERAIS E ADMINISTRATIVAS

	<u>31/12/2023</u>	<u>31/12/2022</u>
Despesa com advogados, auditores e consultores	(206)	(144)
Despesa com condomínio/vacância	(17)	(28)
Despesa com manutenção	(49)	-
Provisão para crédito de liquidação duvidosa	-	6
Outras despesas administrativas	(3)	(4)
Total	<u>(275)</u>	<u>(170)</u>

DUCE SP
01 04 25

12. RESULTADO FINANCEIRO

	<u>31/12/2023</u>	<u>31/12/2022</u>
Despesas bancárias	(60)	(57)
Outras despesas financeiras	-	(4)
Total	<u>(60)</u>	<u>(61)</u>
Rendimento de aplicação financeira	138	128
Juros recebidos	8	20
Outras receitas financeiras	<u>1</u>	<u>-</u>
Total	<u>147</u>	<u>148</u>
Resultado financeiro líquido	<u><u>87</u></u>	<u><u>87</u></u>

13. IMPOSTO DE RENDA E CONTRIBUIÇÃO SOCIAL

O imposto de renda e a contribuição social são apurados através de "lucro presumido". Com base nesse regime, o lucro tributável corresponde a: (i) 32% (locação) do faturamento da Empresa acrescido de 100% das outras receitas operacionais para fins de imposto de renda; e (ii) 32% da mesma base tributável para fins de contribuição social.


O imposto de renda corrente é calculado à alíquota de 15% sobre o lucro presumido tributável, acrescido do adicional de 10%. A contribuição social corrente é calculada à alíquota de 9% sobre o lucro presumido tributável:

Base de cálculo IRPJ/CSLL - 2023

	<u>31/12/2023</u>	<u>31/12/2022</u>
<u>Imposto de renda apurado</u>		
(=) Lucro antes das compensações	2.081	2.307
Alíquota IR normal	15%	15%
Alíquota IR adicional	10%	10%
(=) Imposto de renda normal (15%)	312	346
(=) Imposto de renda adicional	184	206
<u>Imposto CSLL apurado</u>		
(=) Lucro antes das compensações	2.081	2.307
Alíquota CSLL	9%	9%
(=) Imposto CSLL normal (9%)	<u>187</u>	<u>208</u>
Total apurado IRPJ/CSLL	<u><u>683</u></u>	<u><u>760</u></u>

14. GERENCIAMENTO DE RISCOS

A Companhia participa de operações envolvendo instrumentos financeiros com o objetivo de financiar suas atividades ou aplicar seus recursos financeiros disponíveis. A administração desses riscos é realizada por meio de definição de estratégias conservadoras, visando liquidez, rentabilidade e segurança.



A Companhia restringe sua exposição a riscos de crédito associados a bancos e à aplicações financeiras efetuando seus investimentos em instituições financeiras com boas classificações de riscos (“rating”) e em títulos de curto prazo.

Os principais riscos financeiros são:

14.1. Risco de crédito

O risco de crédito ao qual a Companhia está sujeito se divide em dois grupos: ao crédito bancário (bancos conta movimento e aplicações financeiras) e crédito a clientes.

No que concerne ao risco de crédito bancário, existe um comitê financeiro na Companhia que determina os limites de crédito de aplicação para cada banco, mantendo aplicações somente nos bancos de com boa classificação de “rating”, nacionais ou estrangeiros.

A Companhia possui apenas um locatário em seu galpão comercial, e monitoria, permanentemente, suas contas a receber, o que limita o risco de contas inadimplentes.


14.2. Risco de liquidez

A Companhia gerencia o risco de liquidez efetuando uma administração baseada em fluxo de caixa, de forma a manter uma sólida estrutura de capital e minimizar o risco derivado de saídas de caixa imprevistas ou intempestivas. Além disso, eventuais descasamentos entre ativos e passivos são constantemente monitorados.

<u>Categoria dos instrumentos financeiros</u>	<u>2023</u>	<u>2022</u>
<u>Ativos financeiros</u>		
Caixa e equivalentes de caixa	1	872
Contas a receber	3.904	4.374
<u>Passivos financeiros</u>		
Contas a pagar	-	308

15. EVENTOS SUBSEQUENTES

Em 20 de fevereiro de 2024, a NK 268 celebrou Ata da Assembleia Geral Extraordinária cujos acionistas deliberaram pela aprovação do Protocolo de Incorporação pela Companhia da NK 268, bem como do Laudo de Avaliação, para fins de tal incorporação emitido pelo avaliador especializado Meden Consultoria Empresarial Ltda. O acervo líquido da NK 268, no montante de R\$ 242, foi incorporado pela Companhia, nos termos do Protocolo de Incorporação e Laudo de Avaliação. Por fim, foi aprovado a extinção da NK 268, em razão da incorporação pela Companhia, a qual a sucederá em todos os seus direitos e obrigações, inclusive aqueles gerados em atos ou fatos gerados posteriormente a presente data, tudo em conformidade com as deliberações supramencionadas.



Em 8 de julho, em Ata de Assembleia Geral Extraordinária foi deliberado sobre: (i) retificação de deliberações tomadas na Ata de Assembleia Geral Extraordinária realizada em 20 de fevereiro de 2024, que aprovou, dentre outros a incorporação da NK 268 Empreendimentos e Participações S.A. ("Incorporada") pela Companhia, a qual implicou na redução do capital da Companhia no valor de R\$24.365, sem restituição aos acionistas de qualquer valor e com cancelamento de 24.365.214 ações, passando R\$ 0,1 dividido em 100 ações ordinárias, nominativas e sem valor nominal; (ii) ratificar todas as demais deliberações da AGE de Incorporação; e (iii) o aumento do capital social da Companhia e consequente alteração do Artigo 5º do Estatuto Social da Companhia no valor de R\$1.650 passando o capital social da Companhia para R\$1.650,1 e, consequentemente com a emissão de 1.650.000 novas ações ordinárias nominativas e sem valor nominal totalmente subscritas e integralizadas pelo acionistas BPG III Logística Fundo de Investimento em Participações Multiestratégia.

16. APROVAÇÃO DAS DEMONSTRAÇÕES FINANCEIRAS

As demonstrações financeiras foram aprovadas e autorizadas para a divulgação pela Diretoria da Companhia em 3 de setembro de 2024.



CNPJ	Razão Social	Data de Publicação	Hash de Publicação
24.312.922/0001-00	BPG SBC EMPREENDIMENTOS E PARTICIPACOES S.A.	06/09/2024 10:11:56	233266933105CF4D67E92CD8845E7A75A5F1B500

Demonstrações Contábeis Completas (DCC)

Data de Início	Data de Fim	Consolidada	Origem
01/01/2023	31/12/2023	Não	Participante-Upload

Título
Demonstrações financeiras acompanhadas do Relatório do Auditor Independente 2023

Descrição

Anexos

Tipo de Anexo	Título	Descrição
---------------	--------	-----------

Publicante

Nome	CPF/CNPJ	Data Publicação	Perfil	Tipo de Acesso
BPG SBC I EMPREENDIMENTOS E PARTICIPACOES S.A.:24312922000100	24.312.922/0001-00	06/09/2024 10:11:56	Participante	Certificado Digital