

**MMS PINOVA EQUIPAMENTOS E INSTALAÇÕES ESPORTIVAS S.A.**CNPJ n.º 17.992.979/0001-24**RELATÓRIO DA ADMINISTRAÇÃO**

Senhores Acionistas,

Temos o prazer de submeter à apreciação de V.Sas. as Demonstrações Financeiras da **MMS PINOVA EQUIPAMENTOS E INSTALAÇÕES ESPORTIVAS S.A.**, relativas ao exercício findo em 31 de dezembro de 2024.

Os documentos apresentados contêm os dados necessários à análise do desempenho da Companhia no exercício. Colocamo-nos a disposição para quaisquer esclarecimentos adicionais que venham a ser julgados necessários.

Atenciosamente,

laercioalmada@hotmail.com

Assinado  
LAERCIO ALMADA FILHO  
83291946715



D4Sign



---

A Diretoria

MMS PINOVA EQUIPAMENTOS E INSTALAÇÕES ESPORTIVAS S.A.  
BALANÇO PATRIMONIAL EM 31 DE DEZEMBRO  
Em Reais  
ATIVO

	<u>2024</u>	<u>2023</u>
<b>CIRCULANTE</b>	<b>10.916.984,26</b>	<b>9.106.913,41</b>
Caixa e Equivalentes de Caixa (Nota 4)	2.055.169,22	1.587.147,27
Clientes	2.744.963,54	2.520.048,40
Outros Créditos	2.251.649,56	2.255.150,71
Tributos a Recuperar (Nota 5)	754.725,04	1.582.749,44
Estoque (Nota 6)	3.110.476,90	1.161.817,59
<b>NÃO CIRCULANTE</b>	<b>674.854,52</b>	<b>608.659,10</b>
Imobilizado (Nota 7)	674.614,52	608.659,10
Outros Investimentos	240,00	-
<b>TOTAL DO ATIVO</b>	<b>11.591.838,78</b>	<b>9.715.572,51</b>

Obs.: As notas explicativas da administração são parte integrante das Demonstrações Financeiras.

MMS PINOVA EQUIPAMENTOS E INSTALAÇÕES ESPORTIVAS S.A.  
BALANÇO PATRIMONIAL EM 31 DE DEZEMBRO  
Em Reais  
P A S S I V O

	<u>2024</u>	<u>2023</u>
<b>CIRCULANTE</b>	<b>2.196.032,10</b>	<b>1.338.843,97</b>
Empréstimos	374.841,68	15.000,00
Fornecedores	799.179,99	364.165,87
Obrigações fiscais	599.234,54	402.879,01
Obrigações Trabalhistas e Previdenciárias (Nota 8)	187.333,51	326.386,42
Outras Obrigações	235.442,38	230.412,67
<b>NÃO CIRCULANTE</b>	<b>-</b>	<b>173.890,00</b>
Empréstimos	-	173.890,00
<b>PATRIMÔNIO LÍQUIDO</b>	<b>9.395.806,68</b>	<b>8.202.838,54</b>
Capital social (Nota 9)	105.000,00	70.000,00
Reserva legal	21.000,00	14.000,00
Reserva de lucros	9.269.806,68	8.118.838,54
<b>TOTAL DO PASSIVO</b>	<b><u>11.591.838,78</u></b>	<b><u>9.715.572,51</u></b>

Obs.: As notas explicativas da administração são parte integrante das Demonstrações Financeiras.

MMS PINOVA EQUIPAMENTOS E INSTALAÇÕES ESPORTIVAS S.A.  
DEMONSTRAÇÃO DO RESULTADO DO EXERCÍCIO  
EM 31 DE DEZEMBRO  
Em Reais

	<u>2024</u>	<u>2023</u>
RECEITA BRUTA	18.979.031,58	21.649.832,48
DEDUÇÕES	(3.355.665,63)	(3.239.165,41)
RECEITA LÍQUIDA	15.623.365,95	18.410.667,07
CUSTOS	(5.351.625,46)	(9.566.029,44)
LUCRO BRUTO	10.271.740,49	8.844.637,63
<b>DESPESAS OPERACIONAIS</b>	<b>(6.122.869,06)</b>	<b>(6.671.812,22)</b>
Despesas Administrativas (Nota 10)	(6.062.064,07)	(6.597.856,63)
Despesas Tributárias	(46.634,50)	(55.039,12)
Depreciação	(14.170,49)	(18.916,47)
<b>RESULTADO FINANCEIRO LÍQUIDO</b>	<b>210.749,62</b>	<b>135.964,80</b>
Despesas financeiras	(35.876,41)	(62.330,64)
Receitas financeiras	246.626,03	198.295,44
<b>OUTRAS RECEITAS E DESPESAS OPERACIONAIS</b>	<b>39.009,41</b>	<b>-</b>
Outras Receitas	39.009,41	-
<b>RESULTADO ANTES DO IR E CSLL</b>	<b>4.398.630,46</b>	<b>2.308.790,21</b>
(-) IRPJ	(355.317,63)	(427.754,20)
(-) CSLL	(200.874,69)	(222.015,76)
<b>LUCRO LÍQUIDO DO EXERCÍCIO</b>	<b>3.842.438,14</b>	<b>1.659.020,25</b>
Lucro por ação	36,59	23,70

Obs.: As notas explicativas da administração são parte integrante das Demonstrações Financeiras.

MMS PINOVA EQUIPAMENTOS E INSTALAÇÕES ESPORTIVAS S.A.  
DEMONSTRAÇÃO DO RESULTADO ABRANGENTE  
EM 31 DE DEZEMBRO  
Em Reais

	<u>2024</u>	<u>2023</u>
<b>LUCRO LÍQUIDO DO EXERCÍCIO</b>	<b>3.842.438,14</b>	<b>1.659.020,25</b>
Ajuste de Exercícios Anteriores	-	806.209,64
<b>RESULTADO ABRANGENTE DO EXERCÍCIO</b>	<b>3.842.438,14</b>	<b>2.465.229,89</b>

Obs.: As notas explicativas da administração são parte integrante das Demonstrações Financeiras.

**MMS PINOVA EQUIPAMENTOS E INSTALAÇÕES ESPORTIVAS S.A.**  
**DEMONSTRAÇÃO DAS MUTAÇÕES DO PATRIMÔNIO LÍQUIDO**  
**PERÍODO DE 31/DEZ/2022 A 31/DEZ/2024**  
**Em reais**

	<b>RESERVAS DE LUCROS</b>			<b>TOTAL GERAL</b>
	<b>CAPITAL SOCIAL</b>	<b>RESERVA LEGAL</b>	<b>RESERVA DE RETENÇÃO DE LUCROS</b>	
<b>SALDOS EM 31/DEZ/2022</b>	<b>70.000,00</b>	<b>-</b>	<b>10.997.356,92</b>	<b>11.067.356,92</b>
Resultado líquido do exercício	-	-	1.659.020,25	1.659.020,25
Reserva legal	-	14.000,00	(14.000,00)	-
Distribuição de dividendos	-	-	(5.329.748,27)	(5.329.748,27)
Ajuste de Exercícios Anteriores	-	-	806.209,64	806.209,64
<b>SALDOS EM 31/DEZ/2023</b>	<b>70.000,00</b>	<b>14.000,00</b>	<b>8.118.838,54</b>	<b>8.202.838,54</b>
Aumento de capital	35.000,00	-	-	35.000,00
Resultado líquido do exercício	-	-	3.842.438,14	3.842.438,14
Reserva legal	-	7.000,00	(7.000,00)	-
Distribuição de dividendos	-	-	(2.684.470,00)	(2.684.470,00)
<b>SALDOS EM 31/DEZ/2024</b>	<b>105.000,00</b>	<b>21.000,00</b>	<b>9.269.806,68</b>	<b>9.395.806,68</b>

Obs.: As notas explicativas da administração são parte integrante das Demonstrações Financeiras.

**MMS PINOVA EQUIPAMENTOS E INSTALAÇÕES ESPORTIVAS S.A.**  
**Demonstração dos Fluxos de Caixa - DFC**  
**Em Reais**  
 Método Indireto

	<b>2024</b>	<b>2023</b>
<b>Atividades Operacionais</b>		
<b>Lucro Líquido do Exercício</b>	<b>3.842.438,14</b>	<b>1.659.020,25</b>
Depreciação e Amortização	14.170,49	18.916,47
Ajuste de Exercícios Anteriores	-	806.209,64
<b>Lucro Ajustado</b>	<b>3.856.608,63</b>	<b>2.484.146,36</b>
Aumento/Redução - Clientes	(224.915,14)	3.458.360,33
Aumento/Redução - Impostos e Contrib. A Recuperar	828.024,40	(834.583,01)
Aumento/Redução - Adiantamentos	3.501,15	(2.194.728,87)
Aumento/Redução - Estoque	(1.948.659,31)	(554.752,58)
Aumento/Redução - Fornecedores	435.014,12	(74.426,46)
Aumento/Redução - Obrigações Tributárias	196.355,53	(395.532,36)
Aumento/Redução - Obrigações Trabalhistas e Previdenciárias	(139.052,91)	156.834,68
Aumento/Redução - Outras Obrigações	5.029,71	101.062,67
<b>Caixa Líquido Gerado nas Atividades Operacionais</b>	<b>3.011.906,18</b>	<b>2.146.380,76</b>
<b>Atividades de Investimento</b>		
Aquisição de Imobilizado	(80.125,91)	(119.280,14)
Outros Investimentos	(240,00)	-
<b>Caixa Líquido Consumido nas Atividades de Investimento</b>	<b>(80.365,91)</b>	<b>(119.280,14)</b>
<b>Atividades de Financiamento</b>		
Aumento de Capital	35.000,00	-
Distribuição de Dividendos	(2.684.470,00)	(5.329.748,27)
Aumento/Redução - Empréstimos	185.951,68	(257.100,00)
<b>Caixa Líquido Consumido nas Atividades de Financiamento</b>	<b>(2.463.518,32)</b>	<b>(5.586.848,27)</b>
<b>Aumento Líquido de Caixa e Equivalentes de Caixa</b>	<b>468.021,95</b>	<b>(3.559.747,65)</b>
<b>Caixa e Equivalentes de Caixa no Início do Período</b>	<b>1.587.147,27</b>	<b>5.146.894,92</b>
<b>Caixa e Equivalentes de Caixa no Fim do Período</b>	<b>2.055.169,22</b>	<b>1.587.147,27</b>

Obs.: As notas explicativas da administração são parte integrante das Demonstrações Financeiras.

## NOTAS EXPLICATIVAS DA ADMINISTRAÇÃO ÀS DEMONSTRAÇÕES FINANCEIRAS DE 2024.

### 1 Contexto Operacional

A **MMS PINOVA EQUIPAMENTOS E INSTALAÇÕES ESPORTIVAS S.A.** tem por objeto social a exploração das seguintes atividades:

- Comércio varejista de calçados;
- Comércio varejista de artigos esportivos;
- Comércio varejista de artigos de viagem;
- Comércio varejista de artigos de relojoaria;
- Construção de instalações esportivas e recreativas;
- Administração de obras;
- Fabricação de estruturas metálicas;
- Fabricação de artigos de serralheria, exceto esquadrias;
- Montagem de estruturas metálicas;
- Fabricação de produtos de trefilados de metal, exceto padronizados.

### 2 Elaboração e Apresentação das Demonstrações Financeiras

As demonstrações financeiras estão sendo apresentadas em Reais, e foram preparadas de acordo com as práticas contábeis adotadas no Brasil, as quais incluem as disposições da lei das sociedades por ações e regulamentações do conselho federal de contabilidade.

Trata-se de uma sociedade S.A., cujo total do ativo e total de receitas não a enquadra na categoria de sociedade de grande porte, conforme parágrafo único do art. 3ª da Lei no 11.638/07.

As práticas e avaliações contábeis que produziram efeitos na elaboração e apresentação das demonstrações financeiras estão baseadas na NBC TG 1000 (R1) – CONTABILIDADE PARA PEQUENAS E MÉDIAS EMPRESAS.

### 3 Principais Práticas Contábeis

As principais práticas contábeis adotadas pela Companhia estão descritas a seguir:

a) Apuração de resultado

O resultado das operações é apurado em conformidade com o regime contábil de competência.

b) Outros ativos circulantes e não circulantes

Um ativo é reconhecido no balanço quando for provável que seus benefícios econômicos futuros favoreçam a Companhia e seu custo ou valor possa ser mensurado com segurança. Os ativos são classificados como circulantes quando sua realização ou liquidação é provável que ocorra nos próximos doze meses, caso contrário, são classificados como ativos não circulantes.

c) Outros passivos circulantes e não circulantes

Um passivo é reconhecido no balanço quando a Companhia possui uma obrigação legal como resultado de um evento passado, sendo provável que um recurso econômico seja requerido para liquidá-la. As provisões são registradas tendo como base as melhores estimativas do risco envolvido.

São demonstrados pelos valores conhecidos ou calculáveis, acrescidos dos correspondentes encargos e variações monetárias, quando aplicáveis, até a data do balanço.

d) Lucro (Prejuízo) por ação

O cálculo é efetuado segundo a equação “lucro (prejuízo) líquido/quantidade de ações em circulação”. De acordo com a Lei das Sociedades por Ações, os lucros podem ser: distribuídos, utilizados para aumento de capital ou composição da reserva de lucros.

e) Imposto de Renda e Contribuição Social

O Imposto de Renda e a Contribuição Social são calculados com base no regime do lucro presumido de 8% e 12%, respectivamente, aplicando as alíquotas de 15%, acrescido do adicional, quando aplicável, de 10% sobre o lucro tributável excedente para Imposto de Renda, e de 9% sobre o lucro tributável para Contribuição Social.

#### 4 Caixa e Equivalentes de Caixa

Esta conta está composta pelos seguintes saldos:

Descrição	Em Reais	
	31/12/2024	31/12/2023
Caixa	573.478,69	459.715,34
Bancos	889.126,32	412.171,61
Aplicações Financeiras	592.564,21	715.260,32
<b>Total</b>	<b>2.055.169,22</b>	<b>1.587.147,27</b>

#### 5 Tributos a Recuperar

Esta conta está composta pelos seguintes saldos:

Descrição	Em Reais	
	31/12/2024	31/12/2023
IPI a Recuperar	75.165,16	33.456,37
ICMS a Recuperar	54.214,87	781.658,38
IRRF a Recuperar	20.591,75	0,00
IRPJ a Recuperar	299.737,58	366.028,59
CSLL a Recuperar	34.060,29	115.299,03
INSS a Recuperar	4.349,87	205.571,42
ISS a Recuperar	152.174,65	0,00
IRRF Sobre Aplicações Financeiras	4.922,80	0,00
CSRF a Recuperar	96.567,67	80.735,65
PIS a Recuperar	2.579,31	0,00
COFINS a Recuperar	10.361,09	0,00
<b>Total</b>	<b>754.725,04</b>	<b>1.582.749,44</b>

## 6 Estoque

Esta conta está composta pelos seguintes saldos:

Descrição	Em Reais	
	31/12/2024	31/12/2023
Matéria-Prima	659.500,00	177.093,99
Insumos	55.500,00	39.241,70
Produtos Acabados	424.300,00	79.520,00
Mercadorias para Revenda	538.420,00	175.460,20
Obras em Andamento	1.432.756,90	690.501,70
<b>Total</b>	<b>3.110.476,90</b>	<b>1.161.817,59</b>

## 7 Imobilizado

Esta conta está composta pelos seguintes saldos:

Descrição	Em Reais	
	31/12/2024	31/12/2023
Instalações	74.970,10	74.970,10
Maquinas, Equipamentos e Ferramentas	648.694,09	591.394,87
Móveis e Utensílios	124.565,98	124.565,98
Imobilizado em Andamento	22.826,69	0,00
Depreciação	(196.442,34)	(182.271,85)
<b>Total</b>	<b>674.614,52</b>	<b>608.659,10</b>

Quadro demonstrativo da movimentação do Imobilizado:

Movimentação	Em Reais
<b>Saldo em 31/12/2023</b>	<b>608.659,10</b>
(+) Aquisição	80.125,91
(-) Depreciação	(14.170,49)
<b>(=) Saldo em 31/12/2024</b>	<b>674.614,52</b>

## 8 Obrigações Trabalhistas e Previdenciárias

Esta conta está composta pelos seguintes saldos:

Descrição	Em Reais	
	31/12/2024	31/12/2023
Salários e Ordenados a Pagar	0,00	0,00
Pró Labore a Pagar	6.205,08	11.715,96
Rescisão a Pagar	1.135,92	0,00
IRRF sobre Trabalho Assalariado	6.110,41	355,02
INSS a Recolher	74.784,97	214.293,47
FGTS a Recolher	5.386,81	19.733,99
Provisão para Férias	34.015,14	23.647,46
Provisão INSS sobre Férias	46.187,82	43.872,87
Provisão FGTS sobre Férias	13.507,36	12.767,65
<b>Total</b>	<b>187.333,51</b>	<b>326.386,42</b>

## 9 Capital Social

O capital social da Companhia, totalmente integralizado, é de R\$ 105.000,00 (cento e cinco mil reais), constituído por 105.000 (cento e cinco mil) ações, todas ordinárias, nominativas, escriturais e sem valor nominal, assim distribuídas entre os Acionistas:

Acionistas	Ações	Capital
M3S Ltda	103.950	R\$ 103.950,00
Michael Gunter Simão	1.050	R\$ 1.050,00
<b>Total</b>	<b>105.000</b>	<b>R\$ 105.000,00</b>

## 10 Despesas Administrativas

Esta conta está composta pelos seguintes saldos:

Descrição	Em Reais	
	31/12/2024	31/12/2023
Despesas com pessoal	413.151,09	1.730.048,22
Viagens e representações	272.587,45	255.153,91
Ocupação	7.000,00	109.220,77
Despesas diversas	15.729,07	29.591,50
Despesas com Veículos	333.041,52	307.335,04
Utilidades e Serviços	63.456,78	103.032,52
Impostos e Taxas	10.285,36	139.603,99
Legais e Judiciais	3.734,44	10.014,32
Honorários Contábeis	80.636,36	37.372,96
Locação de Máquinas e Equipamentos	30.627,67	104.768,41
Bens de Pequeno Valor	2.570,78	23.713,05
Estacionamentos e Conduções	3.447,70	23.203,25
Fretes e Carretos	720.814,19	953.062,05
Lanches, Refeições, Copa e Cozinha	66.815,18	105.673,16
Serviços de Terceiros	3.278.322,75	1.619.158,45
Material de Uso e Consumo	357.203,53	582.909,96
Honorários Advocatícios	157.721,75	220.096,09
Mensalidade de Software	23.048,26	50.257,09
Telefone e Internet	12.127,82	29.897,92
Despesas de Viagem	52.448,31	148.623,76
Consultoria	156.074,06	785,75
Licitações	1.220,00	14.334,46
<b>Total</b>	<b>6.062.064,07</b>	<b>6.597.856,63</b>

São Paulo – SP, 31 de dezembro de 2024.


mauriciosimaorj@gmail.com

Assinado  
 *Maurício Simão*  
D4Sign

---

**Maurício Simão**  
Representante da Acionista  
**M3S Ltda.**



michael.tufick@gmail.com

Assinado  
 *Michael Gunter Simão*  
D4Sign

---

**Michael Gunter Simão**  
Acionista


laercioalmada@hotmail.com

Assinado  
 LAERCIO ALMADA FILHO  
83291946715  
D4Sign 

---

**Laércio Almada Filho**  
Diretor Presidente

pedro.witte@csc-contadores.com.br

Assinado  
 PEDRO WITTE ALVES  
D4Sign

---

**Pedro Witte Alves**  
Contador  
**CRC/1-PR 057.137/O-1**

## Demonstrações Financeiras MMS 2024 pdf

Código do documento fd000674-e1ec-4090-bf1f-7449369551b8



### Assinaturas



Mauricio Simão  
mauriciosimaorj@gmail.com  
Assinou

*Mauricio Simão*



LAERCIO ALMADA FILHO:83291946715  
Certificado Digital  
laercioalmada@hotmail.com  
Assinou



PEDRO WITTE ALVES  
pedro.witte@csc-contadores.com.br  
Assinou

PEDRO WITTE ALVES



Michael Günter Simão  
michael.tufick@gmail.com  
Assinou

*Michael Günter Simão*

### Eventos do documento

#### 04 Apr 2025, 14:58:05

Documento fd000674-e1ec-4090-bf1f-7449369551b8 **criado** por MARIANA CORRÊA MONTEIRO SECCATTO (7f81eb7a-bcaa-4fae-9bbd-e541d99ebaca). Email:mariana.seccatto@crowe-consult.com.br. - DATE\_ATOM: 2025-04-04T14:58:05-03:00

#### 04 Apr 2025, 14:59:23

Assinaturas **iniciadas** por MARIANA CORRÊA MONTEIRO SECCATTO (7f81eb7a-bcaa-4fae-9bbd-e541d99ebaca). Email: mariana.seccatto@crowe-consult.com.br. - DATE\_ATOM: 2025-04-04T14:59:23-03:00

#### 04 Apr 2025, 15:00:45

MAURICIO SIMÃO **Assinou** - Email: mauriciosimaorj@gmail.com - IP: 187.3.239.215 (bb03efd7.virtua.com.br porta: 18020) - Documento de identificação informado: 845.372.307-97 - DATE\_ATOM: 2025-04-04T15:00:45-03:00

#### 04 Apr 2025, 15:00:58

**ASSINATURA COM CERTIFICADO DIGITAL ICP-BRASIL** - LAERCIO ALMADA FILHO:83291946715 **Assinou** Email: laercioalmada@hotmail.com. IP: 189.84.176.10 (189-84-176-10.zamix.com.br porta: 45838). Dados do Certificado: C=BR,O=ICP-Brasil,OU=Secretaria da Receita Federal do Brasil - RFB,OU=AC VALID RFB v5,OU=A1,CN=LAERCIO ALMADA FILHO:83291946715. - DATE\_ATOM: 2025-04-04T15:00:58-03:00

**04 Apr 2025, 15:01:59**

PEDRO WITTE ALVES **Assinou** (8a4ad602-fa68-4ebe-acbd-a2d614cca019) - Email: pedro.witte@csc-contadores.com.br - IP: 177.30.183.128 (128.183.30.177.isp.timbrasil.com.br porta: 40470) - **Geolocalização: -25.4135768 -49.2811689** - Documento de identificação informado: 046.975.479-69 - **Assinado com EMBED** - Token validado por **email** - DATE\_ATOM: 2025-04-04T15:01:59-03:00

**04 Apr 2025, 15:04:35**

MICHAEL GÜNTER SIMÃO **Assinou** - Email: michael.tufick@gmail.com - IP: 201.22.180.249 (201.22.180.249.dynamic.adsl.gvt.net.br porta: 25058) - **Geolocalização: -22.903092272595867 -43.11254351196303** - Documento de identificação informado: 163.042.747-00 - DATE\_ATOM: 2025-04-04T15:04:35-03:00

Hash do documento original

(SHA256):ab653df5f96b93b65e6471eef03e16544231ff24352ca079079682ee3eac8ff3  
(SHA512):c6796c6b479f9f79f7ae4ea2a6b587d2116289ab72e7267e700b55bf0758e8067db033a2bcb17b62275f37f7a5bdb0b1e340ed0d000cb668cd96a8aa3f04ee33

Esse log pertence **única e exclusivamente** aos documentos de HASH acima



**Esse documento está assinado e certificado pela D4Sign**

**Integridade certificada no padrão ICP-BRASIL**

Assinaturas eletrônicas e físicas têm igual validade legal, conforme **MP 2.200-2/2001** e **Lei 14.063/2020**.