

MMS PINOVA EQUIPAMENTOS E INSTALAÇÕES ESPORTIVAS S.A.CNPJ n.º 17.992.979/0001-24**RELATÓRIO DA ADMINISTRAÇÃO**

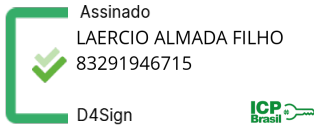
Senhores Acionistas,

Temos o prazer de submeter à apreciação de V.Sas. as Demonstrações Financeiras da **MMS PINOVA EQUIPAMENTOS E INSTALAÇÕES ESPORTIVAS S.A.**, relativas ao exercício findo em 31 de dezembro de 2024.

Os documentos apresentados contêm os dados necessários à análise do desempenho da Companhia no exercício. Colocamo-nos a disposição para quaisquer esclarecimentos adicionais que venham a ser julgados necessários.

Atenciosamente,

laercioalmada@hotmail.com



A Diretoria

MMS PINOVA EQUIPAMENTOS E INSTALAÇÕES ESPORTIVAS S.A.
BALANÇO PATRIMONIAL EM 31 DE DEZEMBRO
Em Reais
ATIVO

	<u>2024</u>	<u>2023</u>
CIRCULANTE	10.916.984,26	9.106.913,41
Caixa e Equivalentes de Caixa (Nota 4)	2.055.169,22	1.587.147,27
Clientes	2.744.963,54	2.520.048,40
Outros Créditos	2.251.649,56	2.255.150,71
Tributos a Recuperar (Nota 5)	754.725,04	1.582.749,44
Estoque (Nota 6)	3.110.476,90	1.161.817,59
NÃO CIRCULANTE	674.854,52	608.659,10
Imobilizado (Nota 7)	674.614,52	608.659,10
Outros Investimentos	240,00	-
TOTAL DO ATIVO	11.591.838,78	9.715.572,51

Obs.: As notas explicativas da administração são parte integrante das Demonstrações Financeiras.

MMS PINOVA EQUIPAMENTOS E INSTALAÇÕES ESPORTIVAS S.A.
BALANÇO PATRIMONIAL EM 31 DE DEZEMBRO
Em Reais
P A S S I V O

	<u>2024</u>	<u>2023</u>
CIRCULANTE	2.196.032,10	1.338.843,97
Empréstimos	374.841,68	15.000,00
Fornecedores	799.179,99	364.165,87
Obrigações fiscais	599.234,54	402.879,01
Obrigações Trabalhistas e Previdenciárias (Nota 8)	187.333,51	326.386,42
Outras Obrigações	235.442,38	230.412,67
NÃO CIRCULANTE	-	173.890,00
Empréstimos	-	173.890,00
PATRIMÔNIO LÍQUIDO	9.395.806,68	8.202.838,54
Capital social (Nota 9)	105.000,00	70.000,00
Reserva legal	21.000,00	14.000,00
Reserva de lucros	9.269.806,68	8.118.838,54
TOTAL DO PASSIVO	<u>11.591.838,78</u>	<u>9.715.572,51</u>

Obs.: As notas explicativas da administração são parte integrante das Demonstrações Financeiras.

MMS PINOVA EQUIPAMENTOS E INSTALAÇÕES ESPORTIVAS S.A.
DEMONSTRAÇÃO DO RESULTADO DO EXERCÍCIO
EM 31 DE DEZEMBRO
Em Reais

	<u>2024</u>	<u>2023</u>
RECEITA BRUTA	18.979.031,58	21.649.832,48
DEDUÇÕES	(3.355.665,63)	(3.239.165,41)
RECEITA LÍQUIDA	15.623.365,95	18.410.667,07
CUSTOS	(5.351.625,46)	(9.566.029,44)
LUCRO BRUTO	10.271.740,49	8.844.637,63
DESPESAS OPERACIONAIS	(6.122.869,06)	(6.671.812,22)
Despesas Administrativas (Nota 10)	(6.062.064,07)	(6.597.856,63)
Despesas Tributárias	(46.634,50)	(55.039,12)
Depreciação	(14.170,49)	(18.916,47)
RESULTADO FINANCEIRO LÍQUIDO	210.749,62	135.964,80
Despesas financeiras	(35.876,41)	(62.330,64)
Receitas financeiras	246.626,03	198.295,44
OUTRAS RECEITAS E DESPESAS OPERACIONAIS	39.009,41	-
Outras Receitas	39.009,41	-
RESULTADO ANTES DO IR E CSLL	4.398.630,46	2.308.790,21
(-) IRPJ	(355.317,63)	(427.754,20)
(-) CSLL	(200.874,69)	(222.015,76)
LUCRO LÍQUIDO DO EXERCÍCIO	3.842.438,14	1.659.020,25
Lucro por ação	36,59	23,70

Obs.: As notas explicativas da administração são parte integrante das Demonstrações Financeiras.

MMS PINOVA EQUIPAMENTOS E INSTALAÇÕES ESPORTIVAS S.A.
DEMONSTRAÇÃO DO RESULTADO ABRANGENTE
EM 31 DE DEZEMBRO
Em Reais

	<u>2024</u>	<u>2023</u>
LUCRO LÍQUIDO DO EXERCÍCIO	3.842.438,14	1.659.020,25
Ajuste de Exercícios Anteriores	-	806.209,64
RESULTADO ABRANGENTE DO EXERCÍCIO	3.842.438,14	2.465.229,89

Obs.: As notas explicativas da administração são parte integrante das Demonstrações Financeiras.

MMS PINOVA EQUIPAMENTOS E INSTALAÇÕES ESPORTIVAS S.A.
DEMONSTRAÇÃO DAS MUTAÇÕES DO PATRIMÔNIO LÍQUIDO
PERÍODO DE 31/DEZ/2022 A 31/DEZ/2024
Em reais

	RESERVAS DE LUCROS			TOTAL GERAL
	CAPITAL SOCIAL	RESERVA LEGAL	RESERVA DE RETENÇÃO DE LUCROS	
SALDOS EM 31/DEZ/2022	70.000,00	-	10.997.356,92	11.067.356,92
Resultado líquido do exercício	-	-	1.659.020,25	1.659.020,25
Reserva legal	-	14.000,00	(14.000,00)	-
Distribuição de dividendos	-	-	(5.329.748,27)	(5.329.748,27)
Ajuste de Exercícios Anteriores	-	-	806.209,64	806.209,64
SALDOS EM 31/DEZ/2023	70.000,00	14.000,00	8.118.838,54	8.202.838,54
Aumento de capital	35.000,00	-	-	35.000,00
Resultado líquido do exercício	-	-	3.842.438,14	3.842.438,14
Reserva legal	-	7.000,00	(7.000,00)	-
Distribuição de dividendos	-	-	(2.684.470,00)	(2.684.470,00)
SALDOS EM 31/DEZ/2024	105.000,00	21.000,00	9.269.806,68	9.395.806,68

Obs.: As notas explicativas da administração são parte integrante das Demonstrações Financeiras.

MMS PINOVA EQUIPAMENTOS E INSTALAÇÕES ESPORTIVAS S.A.
Demonstração dos Fluxos de Caixa - DFC
Em Reais
 Método Indireto

	2024	2023
Atividades Operacionais		
Lucro Líquido do Exercício	3.842.438,14	1.659.020,25
Depreciação e Amortização	14.170,49	18.916,47
Ajuste de Exercícios Anteriores	-	806.209,64
Lucro Ajustado	3.856.608,63	2.484.146,36
Aumento/Redução - Clientes	(224.915,14)	3.458.360,33
Aumento/Redução - Impostos e Contrib. A Recuperar	828.024,40	(834.583,01)
Aumento/Redução - Adiantamentos	3.501,15	(2.194.728,87)
Aumento/Redução - Estoque	(1.948.659,31)	(554.752,58)
Aumento/Redução - Fornecedores	435.014,12	(74.426,46)
Aumento/Redução - Obrigações Tributárias	196.355,53	(395.532,36)
Aumento/Redução - Obrigações Trabalhistas e Previdenciárias	(139.052,91)	156.834,68
Aumento/Redução - Outras Obrigações	5.029,71	101.062,67
Caixa Líquido Gerado nas Atividades Operacionais	3.011.906,18	2.146.380,76
Atividades de Investimento		
Aquisição de Imobilizado	(80.125,91)	(119.280,14)
Outros Investimentos	(240,00)	-
Caixa Líquido Consumido nas Atividades de Investimento	(80.365,91)	(119.280,14)
Atividades de Financiamento		
Aumento de Capital	35.000,00	-
Distribuição de Dividendos	(2.684.470,00)	(5.329.748,27)
Aumento/Redução - Empréstimos	185.951,68	(257.100,00)
Caixa Líquido Consumido nas Atividades de Financiamento	(2.463.518,32)	(5.586.848,27)
Aumento Líquido de Caixa e Equivalentes de Caixa	468.021,95	(3.559.747,65)
Caixa e Equivalentes de Caixa no Início do Período	1.587.147,27	5.146.894,92
Caixa e Equivalentes de Caixa no Fim do Período	2.055.169,22	1.587.147,27

Obs.: As notas explicativas da administração são parte integrante das Demonstrações Financeiras.

NOTAS EXPLICATIVAS DA ADMINISTRAÇÃO ÀS DEMONSTRAÇÕES FINANCEIRAS DE 2024.

1 Contexto Operacional

A **MMS PINOVA EQUIPAMENTOS E INSTALAÇÕES ESPORTIVAS S.A.** tem por objeto social a exploração das seguintes atividades:

- Comércio varejista de calçados;
- Comércio varejista de artigos esportivos;
- Comércio varejista de artigos de viagem;
- Comércio varejista de artigos de relojoaria;
- Construção de instalações esportivas e recreativas;
- Administração de obras;
- Fabricação de estruturas metálicas;
- Fabricação de artigos de serralheria, exceto esquadrias;
- Montagem de estruturas metálicas;
- Fabricação de produtos de trefilados de metal, exceto padronizados.

2 Elaboração e Apresentação das Demonstrações Financeiras

As demonstrações financeiras estão sendo apresentadas em Reais, e foram preparadas de acordo com as práticas contábeis adotadas no Brasil, as quais incluem as disposições da lei das sociedades por ações e regulamentações do conselho federal de contabilidade.

Trata-se de uma sociedade S.A., cujo total do ativo e total de receitas não a enquadra na categoria de sociedade de grande porte, conforme parágrafo único do art. 3ª da Lei no 11.638/07.

As práticas e avaliações contábeis que produziram efeitos na elaboração e apresentação das demonstrações financeiras estão baseadas na NBC TG 1000 (R1) – CONTABILIDADE PARA PEQUENAS E MÉDIAS EMPRESAS.

3 Principais Práticas Contábeis

As principais práticas contábeis adotadas pela Companhia estão descritas a seguir:

a) Apuração de resultado

O resultado das operações é apurado em conformidade com o regime contábil de competência.

b) Outros ativos circulantes e não circulantes

Um ativo é reconhecido no balanço quando for provável que seus benefícios econômicos futuros favoreçam a Companhia e seu custo ou valor possa ser mensurado com segurança. Os ativos são classificados como circulantes quando sua realização ou liquidação é provável que ocorra nos próximos doze meses, caso contrário, são classificados como ativos não circulantes.

c) Outros passivos circulantes e não circulantes

Um passivo é reconhecido no balanço quando a Companhia possui uma obrigação legal como resultado de um evento passado, sendo provável que um recurso econômico seja requerido para liquidá-la. As provisões são registradas tendo como base as melhores estimativas do risco envolvido.

São demonstrados pelos valores conhecidos ou calculáveis, acrescidos dos correspondentes encargos e variações monetárias, quando aplicáveis, até a data do balanço.

d) Lucro (Prejuízo) por ação

O cálculo é efetuado segundo a equação “lucro (prejuízo) líquido/quantidade de ações em circulação”. De acordo com a Lei das Sociedades por Ações, os lucros podem ser: distribuídos, utilizados para aumento de capital ou composição da reserva de lucros.

e) Imposto de Renda e Contribuição Social

O Imposto de Renda e a Contribuição Social são calculados com base no regime do lucro presumido de 8% e 12%, respectivamente, aplicando as alíquotas de 15%, acrescido do adicional, quando aplicável, de 10% sobre o lucro tributável excedente para Imposto de Renda, e de 9% sobre o lucro tributável para Contribuição Social.

4 Caixa e Equivalentes de Caixa

Esta conta está composta pelos seguintes saldos:

Descrição	Em Reais	
	31/12/2024	31/12/2023
Caixa	573.478,69	459.715,34
Bancos	889.126,32	412.171,61
Aplicações Financeiras	592.564,21	715.260,32
Total	2.055.169,22	1.587.147,27

5 Tributos a Recuperar

Esta conta está composta pelos seguintes saldos:

Descrição	Em Reais	
	31/12/2024	31/12/2023
IPI a Recuperar	75.165,16	33.456,37
ICMS a Recuperar	54.214,87	781.658,38
IRRF a Recuperar	20.591,75	0,00
IRPJ a Recuperar	299.737,58	366.028,59
CSLL a Recuperar	34.060,29	115.299,03
INSS a Recuperar	4.349,87	205.571,42
ISS a Recuperar	152.174,65	0,00
IRRF Sobre Aplicações Financeiras	4.922,80	0,00
CSRF a Recuperar	96.567,67	80.735,65
PIS a Recuperar	2.579,31	0,00
COFINS a Recuperar	10.361,09	0,00
Total	754.725,04	1.582.749,44

6 Estoque

Esta conta está composta pelos seguintes saldos:

Descrição	Em Reais	
	31/12/2024	31/12/2023
Matéria-Prima	659.500,00	177.093,99
Insumos	55.500,00	39.241,70
Produtos Acabados	424.300,00	79.520,00
Mercadorias para Revenda	538.420,00	175.460,20
Obras em Andamento	1.432.756,90	690.501,70
Total	3.110.476,90	1.161.817,59

7 Imobilizado

Esta conta está composta pelos seguintes saldos:

Descrição	Em Reais	
	31/12/2024	31/12/2023
Instalações	74.970,10	74.970,10
Maquinas, Equipamentos e Ferramentas	648.694,09	591.394,87
Móveis e Utensílios	124.565,98	124.565,98
Imobilizado em Andamento	22.826,69	0,00
Depreciação	(196.442,34)	(182.271,85)
Total	674.614,52	608.659,10

Quadro demonstrativo da movimentação do Imobilizado:

Movimentação	Em Reais
Saldo em 31/12/2023	608.659,10
(+) Aquisição	80.125,91
(-) Depreciação	(14.170,49)
(=) Saldo em 31/12/2024	674.614,52

8 Obrigações Trabalhistas e Previdenciárias

Esta conta está composta pelos seguintes saldos:

Descrição	Em Reais	
	31/12/2024	31/12/2023
Salários e Ordenados a Pagar	0,00	0,00
Pró Labore a Pagar	6.205,08	11.715,96
Rescisão a Pagar	1.135,92	0,00
IRRF sobre Trabalho Assalariado	6.110,41	355,02
INSS a Recolher	74.784,97	214.293,47
FGTS a Recolher	5.386,81	19.733,99
Provisão para Férias	34.015,14	23.647,46
Provisão INSS sobre Férias	46.187,82	43.872,87
Provisão FGTS sobre Férias	13.507,36	12.767,65
Total	187.333,51	326.386,42

9 Capital Social

O capital social da Companhia, totalmente integralizado, é de R\$ 105.000,00 (cento e cinco mil reais), constituído por 105.000 (cento e cinco mil) ações, todas ordinárias, nominativas, escriturais e sem valor nominal, assim distribuídas entre os Acionistas:

Acionistas	Ações	Capital
M3S Ltda	103.950	R\$ 103.950,00
Michael Gunter Simão	1.050	R\$ 1.050,00
Total	105.000	R\$ 105.000,00

10 Despesas Administrativas

Esta conta está composta pelos seguintes saldos:

Descrição	Em Reais	
	31/12/2024	31/12/2023
Despesas com pessoal	413.151,09	1.730.048,22
Viagens e representações	272.587,45	255.153,91
Ocupação	7.000,00	109.220,77
Despesas diversas	15.729,07	29.591,50
Despesas com Veículos	333.041,52	307.335,04
Utilidades e Serviços	63.456,78	103.032,52
Impostos e Taxas	10.285,36	139.603,99
Legais e Judiciais	3.734,44	10.014,32
Honorários Contábeis	80.636,36	37.372,96
Locação de Máquinas e Equipamentos	30.627,67	104.768,41
Bens de Pequeno Valor	2.570,78	23.713,05
Estacionamentos e Conduções	3.447,70	23.203,25
Fretes e Carretos	720.814,19	953.062,05
Lanches, Refeições, Copa e Cozinha	66.815,18	105.673,16
Serviços de Terceiros	3.278.322,75	1.619.158,45
Material de Uso e Consumo	357.203,53	582.909,96
Honorários Advocatícios	157.721,75	220.096,09
Mensalidade de Software	23.048,26	50.257,09
Telefone e Internet	12.127,82	29.897,92
Despesas de Viagem	52.448,31	148.623,76
Consultoria	156.074,06	785,75
Licitações	1.220,00	14.334,46
Total	6.062.064,07	6.597.856,63

São Paulo – SP, 31 de dezembro de 2024.

mauriciosimaorj@gmail.com

Assinado

D4Sign

Maurício Simão
Representante da Acionista
M3S Ltda.


michael.tufick@gmail.com

Assinado

D4Sign


Michael Gunter Simão
Acionista

laercioalmada@hotmail.com

Assinado
LAERCIO ALMADA FILHO
83291946715
D4Sign 

Laércio Almada Filho
Diretor Presidente

laercioalmada@hotmail.com

Assinado
LAERCIO ALMADA FILHO
83291946715
D4Sign 

Pedro Witte Alves
Contador
CRC/1-PR 057.137/O-1

Demonstrações Financeiras MMS 2024 pdf

Código do documento 6adb618d-9ecd-4686-98b1-61bd945f80d7



Assinaturas



LAERCIO ALMADA FILHO:83291946715

Certificado Digital

laercioalmada@hotmail.com

Assinou



Mauricio Simão

mauriciosimaorj@gmail.com

Assinou

Mauricio Simão



Michael Günter Simão

michael.tufick@gmail.com

Assinou

Michael Günter Simão



PEDRO WITTE ALVES

pedro.witte@csc-contadores.com.br

Assinou



Eventos do documento

04 Apr 2025, 14:04:37

Documento 6adb618d-9ecd-4686-98b1-61bd945f80d7 **criado** por MARIANA CORRÊA MONTEIRO SECCATTO (7f81eb7a-bcaa-4fae-9bbd-e541d99ebaca). Email:mariana.seccatto@crowe-consult.com.br. - DATE_ATOM: 2025-04-04T14:04:37-03:00

04 Apr 2025, 14:11:42

Assinaturas **iniciadas** por MARIANA CORRÊA MONTEIRO SECCATTO (7f81eb7a-bcaa-4fae-9bbd-e541d99ebaca). Email: mariana.seccatto@crowe-consult.com.br. - DATE_ATOM: 2025-04-04T14:11:42-03:00

04 Apr 2025, 14:12:03

MARIANA CORRÊA MONTEIRO SECCATTO (7f81eb7a-bcaa-4fae-9bbd-e541d99ebaca). Email: mariana.seccatto@crowe-consult.com.br. **ALTEROU** o signatário **mauriciosimaorj@gmail.com** para **mauriciosimaorj@gmail.com** - DATE_ATOM: 2025-04-04T14:12:03-03:00

04 Apr 2025, 14:13:00

MICHAEL GÜNTER SIMÃO **Assinou** - Email: michael.tufick@gmail.com - IP: 179.165.129.13 (179-165-129-13.user.vivozap.com.br porta: 12122) - **Geolocalização: -22.901406182234634 -43.110968168312375** - Documento de identificação informado: 163.042.747-00 - DATE_ATOM: 2025-04-04T14:13:00-03:00

04 Apr 2025, 14:14:17

PEDRO WITTE ALVES **Assinou** (8a4ad602-fa68-4ebe-acbd-a2d614cca019) - Email: pedro.witte@csc-contadores.com.br - IP: 138.204.24.28 (28.24.204.138.rfc6598.dynamic.copelfibra.com.br porta: 64100) - [Geolocalização: -25.409582 -49.2710972](#) - Documento de identificação informado: 046.975.479-69 - DATE_ATOM: 2025-04-04T14:14:17-03:00

04 Apr 2025, 14:17:15

MAURICIO SIMÃO **Assinou** - Email: mauriciosimaorj@gmail.com - IP: 187.3.239.215 (bb03efd7.virtua.com.br porta: 30994) - Documento de identificação informado: 845.372.307-97 - DATE_ATOM: 2025-04-04T14:17:15-03:00

04 Apr 2025, 14:38:03

ASSINATURA COM CERTIFICADO DIGITAL ICP-BRASIL - LAERCIO ALMADA FILHO:83291946715 **Assinou** Email: laercioalmada@hotmail.com. IP: 189.84.176.10 (189-84-176-10.zamix.com.br porta: 56040). Dados do Certificado: C=BR,O=ICP-Brasil,OU=Secretaria da Receita Federal do Brasil - RFB,OU=AC VALID RFB v5,OU=A1,CN=LAERCIO ALMADA FILHO:83291946715. - DATE_ATOM: 2025-04-04T14:38:03-03:00

Hash do documento original

(SHA256):ab653df5f96b93b65e6471eef03e16544231ff24352ca079079682ee3eac8ff3

(SHA512):c6796c6b479f9f79f7ae4ea2a6b587d2116289ab72e7267e700b55bf0758e8067db033a2bcb17b62275f37f7a5bdb0b1e340ed0d000cb668cd96a8aa3f04ee33

Esse log pertence **única e exclusivamente** aos documentos de HASH acima



Esse documento está assinado e certificado pela D4Sign

Integridade certificada no padrão ICP-BRASIL

Assinaturas eletrônicas e físicas têm igual validade legal, conforme **MP 2.200-2/2001** e **Lei 14.063/2020**.