



MINERAÇÃO DO OESTE LTDA.

BALANÇOS PATRIMONIAIS EM 31 DE DEZEMBRO DE 2024 E 2023

Em milhares de reais

ATIVO			PASSIVO		
Circulante	2024	2023	Circulante	2024	2023
Caixa e equivalentes de caixa	3.412	2.100	Instituições financeiras	380	331
Clientes	1.599	1.381	Fornecedores	406	434
Estoques	2.247	2.309	Impostos e contribuições a pagar	449	448
Estoque de terceiros	32	32	Férias e encargos sociais	672	525
Outros créditos	562	571	Outros débitos	553	875
	<u>7.852</u>	<u>6.393</u>		<u>2.460</u>	<u>2.613</u>
Não Circulante			Não Circulante		
Realizável a longo prazo	497	497	Instituições financeiras	1.440	13
Investimentos	1	1	CFEM – Comp. Financ. Exp. Mineral	276	276
Imobilizado	13.293	11.788	Provisões trabalhistas	398	328
Intangível	141			<u>2.114</u>	<u>617</u>
	<u>13.932</u>	<u>12.286</u>	Patrimônio líquido		
			Capital social	200	200
			Reserva de capital	105	105
			Reserva de lucros	16.905	15.144
				<u>17.210</u>	<u>15.449</u>
Total	<u>21.784</u>	<u>18.679</u>	Total	<u>21.784</u>	<u>18.679</u>


Sérgio Pedreira de Oliveira Souza
CPF: 026.969.595-87
Sócio Administrador



Djane de Lima Azevedo
CPF: 611.620.605-06
Contador CRC-Ba 019732/O


MINERAÇÃO DO OESTE LTDA.

DEMONSTRAÇÕES DE RESULTADOS DOS EXERCÍCIOS FINDOS EM 31 DE DEZEMBRO DE 2024 E 2023

Em milhares de reais

	2024	2023
Receita Bruta	17.289	24.938
Deduções da receita		
(-) ICMS	(177)	(211)
(-) Pis/Cofins	(146)	(184)
(-) Compensação financeira	(301)	(444)
(-) Fretes sobre vendas	0	0
	<u>(624)</u>	<u>(839)</u>
Receita líquida	<u>16.665</u>	<u>24.099</u>
(-) Custo das vendas	(10.496)	(10.368)
Lucro bruto	<u>6.169</u>	<u>13.731</u>
Receitas (despesas) operacionais		
Administrativas	(2.980)	(3.419)
Outras receitas	67	73
	<u>(2.913)</u>	<u>(3.346)</u>
Lucro (prejuízo) antes efeito financeiro	<u>3.256</u>	<u>10.385</u>
Efeito financeiro líquido		
Receitas financeiras	221	328
Despesas financeiras	(136)	(232)
	<u>85</u>	<u>96</u>
Lucro (prejuízo) antes dos impostos	<u>3.341</u>	<u>10.481</u>
IRPJ e CSLL	(604)	(874)
Lucro líquido do exercício	<u>2.737</u>	<u>9.607</u>


Sérgio Pedreira de O. Souza
CPF: 026.969.595-87
Sócio Administrador


Djnane de Lima Azevedo
CPF: 611.620.605-06
Contador CRC-Ba 019732/0

MINERAÇÃO DO OESTE LTDA.

DEMONSTRAÇÕES DAS MUTAÇÕES DO PATRIMÔNIO LÍQUIDO EXERCÍCIOS FINDOS EM 31 DE DEZEMBRO DE 2024 E 2023

Em milhares de reais

Histórico	Capital Social	Reservas de capital	Reserva de Lucro		Lucros (prejuízos) acumulados	Total
		Correção monetária do Capital	Reserva legal	Dividendos adic. Propostos		
Em 31 de dezembro de 2023	200	105	2	11.081	0	11.388
Resultado do exercício					9.607	9.607
Dividendos adicionais propostos				9.607	(9.607)	
Distribuição de dividendos				(5.546)		(5.546)
Em 31 de dezembro de 2023	200	105	2	15.142	0	15.449
Resultado do exercício					2.737	2.737
Dividendos adicionais propostos				2.737	(2.737)	
Distribuição de dividendos				(976)		(976)
Em 31 de dezembro de 2024	200	105	2	16.903	0	17.210

Composição do capital social

Número de cotas:	100.000
Valor patrimonial:	0,17

10/16

4

MINERAÇÃO DO OESTE LTDA

DEMONSTRAÇÕES DOS FLUXOS DE CAIXA DOS EXERCÍCIOS FINDOS

EM 31 DE DEZEMBRO DE 2024 E 2023

(Em milhares de reais)

	2024	2023
Das atividades operacionais		
Lucro líquido	2.737	9.607
Ajustes para conciliar o resultado às disponibilidades geradas pelas atividades operacionais:		
Depreciação	1.592	1.547
Encargos financeiros sobre financiamentos	47	294
Decréscimo (acrécimo) em ativos		
Contas a receber	(218)	(47)
Estoques	94	(85)
Tributos a recuperar	(9)	6
Outras contas a receber	(14)	1.898
(Decréscimo) acréscimo em passivos		
Fornecedores/contas a pagar	(28)	(131)
Obrigações trabalhistas e tributárias	71	84
Adiantamentos recebidos	221	(363)
Contas a pagar	(308)	(116)
Faturamento antecipado	(235)	252
Outras Contas a pagar	147	84
Caixa líquido proveniente das (aplicados nas) atividades operacionais	4.097	13.030
Fluxo de caixa das atividades de investimento		
Acrécimo do imobilizado	(3.238)	(4.171)
Caixa líquido aplicados nas atividades de investimento	(3.238)	(4.171)
Fluxo de caixa das atividades de financiamento		
Ingressos de empréstimos/financiamentos	1.429	(3.034)
Caixa líquido proveniente das (aplicados nas) atividades de financiamentos	1.429	(3.034)
Das atividades de financiamento com acionistas		
Distribuições de lucros e juros sobre capital próprio	(976)	(5.546)
Caixa líquido utilizado pelas atividades de financiamento com acionistas	(976)	(5.546)
Aumento (Redução) líquido de caixa e equivalente de caixa	1.312	279
Caixa e equivalentes de caixa		
No início do exercício	2.100	1.821
No fim do exercício	3.412	2.100
Aumento (Redução) líquido de caixa e equivalente de caixa	1.312	279

ble