

**SINAF PARTICIPAÇÕES S/A**

12.315.814/0001-02


Balço Patrimonial



Períodos findos em 30 de junho de 2024 e 31 de dezembro de 2023

(Em reais - R\$)

Ativo	30/06/2024	31/12/2023	Passivo e Patrimônio Líquido	30/06/2024	31/12/2023
Circulante			Circulante		
Caixa e equivalentes de caixa	5.523.435	9.739.197	Impostos e encargos sociais a recolher	2.245	13.629
Impostos e contribuições a recuperar	291.205	262.654	Dividendos a pagar	-	13.509.361
Dividendos a receber	-	8.442.050	Imposto de renda e contribuição social	2.321	5.189
Despesas do exercício seguinte	1.073	-			
	5.815.713	18.443.901		4.566	13.528.179
Não Circulante			Não Circulante		
Investimento	67.233.614	98.765.903			
	67.233.614	98.765.903			
			Total do Passivo	4.566	13.528.179
			Patrimônio Líquido		
			Capital social	38.500.000	38.500.000
			Reservas de lucros	34.290.986	39.353.541
			Dividendos adicionais propostos	-	25.828.084
			Resultado do exercício	253.775	-
			Total do Patrimônio Líquido	73.044.761	103.681.625
Total do Ativo	73.049.327	117.209.804	Total do Passivo e Patrimônio Líquido	73.049.327	117.209.804


Pedro Claudio de Medeiros Bocayuva Bulcão
Diretor


Maurício Cesar Costa
Contador
CRC/RJ 050.876/O-2

	<u>30/06/2024</u>	<u>31/12/2023</u>
Receitas (Despesas) operacionais		
Administrativas e gerais	(85.049)	(156.170)
Resultado financeiro líquido	402.339	1.022.882
Equivalência patrimonial	-	34.653.011
	317.290	35.519.723
Lucro antes dos impostos	317.290	35.519.723
Imposto de renda e contribuição social - corrente	(63.515)	(182.277)
	(63.515)	(182.277)
Lucro líquido do exercício	253.775	35.337.446
Quantidade de ações	20.620.300	20.620.300
Lucro líquido por ação	0,01	1,71
 Pedro Claudio de Medeiros Bocayuva Bulcão Diretor	 Mauricio Cesar Costa Contador CRC/RJ 050.876/O-2	


	30/06/2024	31/12/2023
Fluxo de caixa das atividades operacionais		
Lucro líquido do exercício	253.775	35.337.446
Ajustes ao Lucro líquido do exercício:		
Equivalência patrimonial	-	(34.653.011)
	253.775	684.435
(Aumento) redução de ativos:		
Circulante:		
Impostos e contribuições a recuperar	(28.551)	6.394
Despesas do exercício seguinte	(1.073)	-
	(29.624)	6.394
Aumento (redução) de passivos:		
Circulante:		
Fornecedores	-	(676)
Impostos e encargos sociais a recolher	(11.384)	12.679
Imposto de renda e contribuição social	43.949	102.283
	32.565	114.286
Caixa gerado nas operações	256.716	805.115
Imposto de renda e contribuição social pagos	(46.818)	(97.095)
Caixa líquido gerado pelas atividades operacionais	209.898	708.020
Fluxo de caixa das atividades de investimentos		
Recebimento de dividendos	39.974.340	17.131.860
Caixa líquido gerado pelas atividades de investimentos	39.974.340	17.131.860
Fluxo de caixa das atividades de financiamentos		
Pagamento de dividendos	(44.400.000)	(17.131.860)
Caixa líquido consumido nas atividades de financiamentos	(44.400.000)	(17.131.860)
(Redução) Aumento líquido de caixa e equivalentes de caixa	(4.215.762)	708.020
Saldo de caixa e equivalentes de caixa no início do exercício	9.739.197	9.031.177
Saldo de caixa e equivalentes de caixa no final do exercício	5.523.435	9.739.197
(Redução) Aumento líquido de caixa e equivalentes de caixa	(4.215.762)	708.020

Pedro Claudio de Medeiros Bocayuva Bulcão
Diretor

Maurício Cesar Costa
Contador
CRC/RJ 050.876/O-2

	Capital Social	Reservas		Total de Reservas	Dividendos Adicionais Propostos	Lucros Acumulados	Total
		de Retenção de Lucros	Legal				
Saldos em 31 de dezembro de 2022	34.000.000	26.136.164	6.800.000	32.936.164	20.361.928	-	87.298.092
Aumento de capital conforme AGO/AGE de 01 de junho de 2023	4.500.000	(4.500.000)	-	(4.500.000)	-	-	-
Distribuição de dividendos adicionais propostos conforme AGO/AGE de 01 de junho de 2023	-	-	-	-	(20.361.928)	-	(20.361.928)
Distribuição de dividendos com reversão da reserva de lucros conforme AGO/AGE de 01 de junho de 2023	-	10.017.377	-	10.017.377	-	-	10.017.377
Lucro líquido do exercício	-	-	-	-	-	35.337.446	35.337.446
Destinação do Lucro Líquido:							
Reserva legal	-	-	900.000	900.000	-	(900.000)	-
Dividendos mínimos	-	-	-	-	-	(8.609.362)	(8.609.362)
Dividendos adicionais propostos	-	-	-	-	25.828.084	(25.828.084)	-
Saldos em 31 de dezembro de 2023	38.500.000	31.653.541	7.700.000	39.353.541	25.828.084	-	103.681.625
Distribuição de dividendos adicionais propostos conforme AGO de 13 de maio de 2024	-	-	-	-	(25.828.084)	-	(25.828.084)
Distribuição de dividendos com reversão da reserva de lucros conforme AGO de 13 de maio de 2024	-	(5.062.555)	-	(5.062.555)	-	-	(5.062.555)
Lucro líquido do exercício	-	-	-	-	-	253.775	253.775
Saldos em 30 de junho de 2024	38.500.000	26.590.986	7.700.000	34.290.986	-	253.775	73.044.761


Pedro Cláudio de Medeiros Bocavuva Bulcão
Diretor


Maurício Cesar Costa
Contador
CRC/RJ 050.876/O-2





SINAF PARTICIPAÇÕES S/A

12.315.814/0001-02

Demonstração do Resultado Abrangente

Períodos findos em 30 de junho de 2024 e 31 de dezembro de 2023

(Em reais - R\$)

	<u>30/06/2024</u>	<u>31/12/2023</u>
Lucro líquido do exercício	253.775	35.337.446
Outros resultados abrangentes	-	-
Resultado abrangente do exercício	<u>253.775</u>	<u>35.337.446</u>
 Pedro Claudio de Medeiros Bocavuva Bulcão Diretor	 Maurício Cesar Costa Contador CRC/RJ 050.876/O-2	