

SIATT - ENGENHARIA, INDÚSTRIA E COMÉRCIO
S.A.

Relatório do auditor independente

Demonstrações financeiras
Em 31 de dezembro de 2024

SIATT - ENGENHARIA, INDÚSTRIA E COMÉRCIO S.A.

Demonstrações financeiras
Em 31 de dezembro de 2024

Conteúdo

Relatório da Administração

Relatório do auditor independente sobre as demonstrações financeiras

Balancos patrimoniais

Demonstrações do resultado

Demonstrações do resultado abrangente

Demonstrações das mutações do patrimônio líquido

Demonstrações dos fluxos de caixa - método indireto

Notas explicativas da Administração às demonstrações financeiras

SIATT



Relatório da Administração Exercício de 2024

CONSELHO DE ADMINISTRAÇÃO

Azhaury Carneiro da Cunha Filho
(Presidente)

Wagner Campos do Amaral Silva

Antonio Carlos Bonini Santos Pinto

Saif Ali Al Dahbashi

Pablo Vieira

DIRETORIA EXECUTIVA

Antonio Rogerio Prattes Salvador – CEO

Azhaury Carneiro da Cunha Filho – CFO

Wagner Campos do Amaral Silva

Carlos Alberto de Paiva Carvalho

Wanderley Montandon Dumont

Paulo Euvaldo Salvador

Robson de Jesus Gomes Duarte

Ricardo Ramalho de Campos Ramos

Fabiana Cristina de Sousa
Contadora: CRC nº 1SP174163/O-6

São José dos Campos, 12 de março de 2024 – A SIATT – ENGENHARIA, INDÚSTRIA E COMÉRCIO S.A., CNPJ: 23.483.206/0001-15, divulga seus resultados do ano de 2024. As demonstrações financeiras foram preparadas de acordo com as Práticas Contábeis adotadas no Brasil, que compreendem aquelas incluídas na legislação societária e os pronunciamentos, orientações e interpretações emitidas pelo Comitê de Pronunciamentos Contábeis (“CPC”) e aprovados pelo Conselho Federal de Contabilidade aplicáveis à Companhia.

1. Mensagem da Administração

A SIATT, contando com uma equipe altamente comprometida, qualificada, multidisciplinar e experiente, alcançou nos últimos anos reconhecimento técnico significativo que impactou positivamente a imagem da empresa e contribuiu para sua projeção nos âmbitos nacional e internacional culminando com uma parceria societária entre a EDGE e a SIATT no final de 2023.

O ano de 2024 foi marcado pela consolidação da parceria entre a SIATT e o Grupo EDGE, conglomerado de defesa do Emirados Árabes Unidos. Iniciamos o processo de expansão em termos financeiros, operacionais e de pessoas, representando o início da transição para uma empresa global com capacidade produtiva em escala.

Os projetos de desenvolvimento de produtos evoluíram de forma consistente e ainda foram os principais contribuidores para a receita e geração de caixa da SIATT em 2024. O grande destaque foi o início do desenvolvimento do MANSUP-ER no mês de maio, projeto que é financiado pelo Grupo EDGE e tem expectativa de duração de múltiplos anos.

O foco do médio prazo continua sendo diversificar fontes de receita com a venda de produtos a nível mundial. Neste sentido, os recursos advindos deste projeto e do aporte de capital do Grupo EDGE possibilitaram a expansão operacional da empresa, incluindo a mudança para a nova sede na cidade de São José dos Campos-SP e o início da construção da nova planta de fabricação de propelentes e integração final dos produtos na cidade de Caçapava-SP. Esta infraestrutura será o alicerce do crescimento operacional da empresa nos próximos anos, possibilitando produção em escala industrial.


Além disso, em 2024 foram concluídas a qualificação e a adoção do míssil MAX 1.2 AC pelo Exército Brasileiro. Adicionalmente a SIATT obteve direito de explorar a propriedade intelectual dos sistemas MANSUP e MAX 1.2 AC globalmente. Com estes acordos, a SIATT está habilitada a fabricar, promover e vender ambos os sistemas a nível mundial, mediante pagamento de royalties para a Marinha do Brasil e Exército Brasileiro, respectivamente.

A empresa segue comprometida e engajada em manter seu portfólio atualizado e buscando novas soluções com investimento otimizado. Desta forma, iniciou em 2024 o desenvolvimento da próxima versão do míssil antitanque, batizado de MSS 1.3 AC, com recursos advindos da FINEP – Financiadora de Estudos e Projetos, agência pública vinculada ao Ministério de Ciência, Tecnologia e Inovação. Além disso, foi realizado a título de prova de conceito um lançamento do MANSUP a partir de viaturas terrestres, que demonstrou a capacidade do míssil em desempenhar a missão de defesa de litoral e abre um grande leque de oportunidades comerciais para a SIATT.

Os resultados operacionais demonstram que a empresa cresceu expressivamente em termos de faturamento, receita e número de funcionários quando comparados aos anos anteriores, conforme detalhado neste relatório.

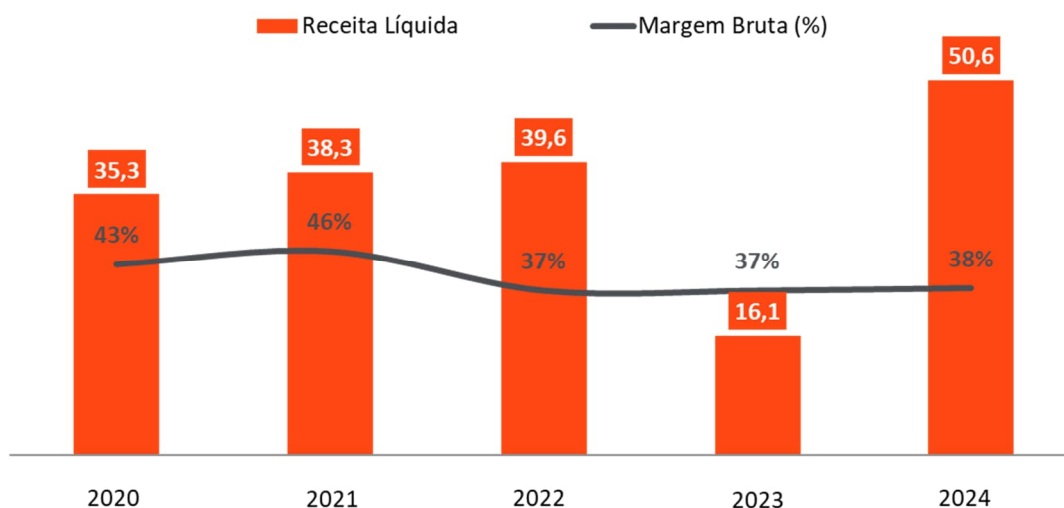
2. Nossos Números

(em milhões de reais)



3. Destaque Operacional e Financeiro

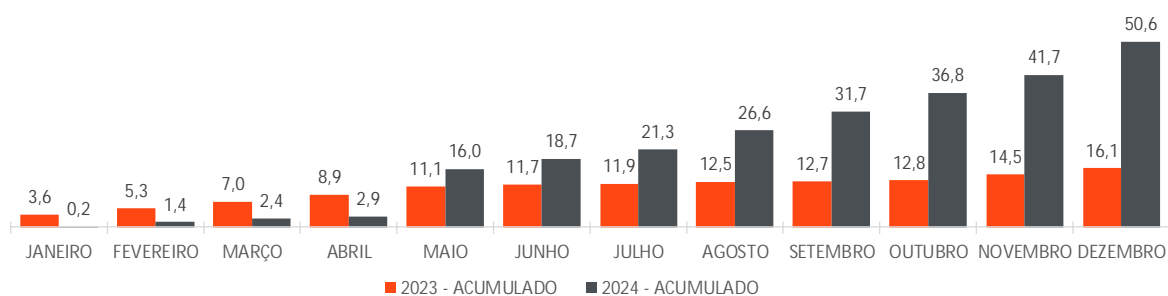
A SIATT apresentou uma Receita Líquida de R\$ 50,6M no ano de 2024, representando um aumento de 214% em relação ao ano anterior. Esse crescimento foi impulsionado, principalmente, pela assinatura do contrato de desenvolvimento do MANSUP-ER com o Grupo EDGE, que contribuiu com aproximadamente 84% da receita da empresa.



O ano de 2024 foi marcado por um aumento nas receitas a partir de maio, com a entrada em vigor do contrato de desenvolvimento do MANSUP-ER.

(em milhões de reais)

RECEITA LÍQUIDA



Apesar do aumento da receita em 2024, a SIATT apresentou um resultado negativo. Isto se deve principalmente aos seguintes fatores:

- O cenário internacional de instabilidade geopolítica e o surgimento de novos conflitos armados ao redor do mundo têm afetado fortemente a cadeia de suprimentos de produtos e serviços do setor de defesa.
- O cenário acima contribuiu para uma forte redução na velocidade do avanço físico do contrato do MANSUP-ER tendo como consequência uma redução significativa na apropriação de receita prevista para o contrato.
- Os contratos de continuidade do MANSUP não foram assinados em 2024 como previsto no orçamento, devido às complexidades inerentes às negociações entre governos, postergando as respectivas receitas para o ano seguinte.

(em milhões de reais)

DEMONSTRAÇÃO DE RESULTADO	2024 (b)	2023 (a)	VARIÇÃO (b) - (a) / (a)
(+) Receita Bruta	52,1	17,2	203%
(-) Deduções da Receita	(1,47)	(1,06)	-38%
(=) Receita Líquida	50,6	16,1	214%
(-) Custos	(31,61)	(10,19)	-210%
(=) Resultado Bruto	19,0	5,9	222%
Margem Bruta (%)	38%	37%	
(-) Despesas Operacionais	(24,78)	(11,47)	-116%
(=) Resultado Operacional	(5,79)	(5,57)	-4%
Margem Operacional (%)	-11%	-35%	
(-) Resultado Financeiro	3,45	0,38	816%
EBITDA	(3,79)	(4,35)	13%
Margem EBITDA (%)	-7%	-27%	
(-) IR/CSLL	-	-	
(=) Prejuízo	(2,33)	(5,19)	55%
Margem Líquida (%)	-5%	-32%	

4. Endividamento

Ao longo do ano, diante do crescimento acelerado da empresa e dos novos investimentos, a SIATT buscou apoio de instituições financeiras para sustentar essa expansão. Como parte dessa estratégia, foram realizadas operações de crédito com o Banco Santander e operações de leasing com o Banco Daycoval para aquisição de equipamentos, preservando a liquidez da empresa.

Ao final de 2024 a SIATT apresentou um importante saldo de caixa no valor de R\$ 64,6M que contribui significativamente para o capital de giro e os investimentos necessários para 2025.

(em milhões de reais)

Instituição Financeira	Taxa de Juros	Vencimento	2024	2023	R\$ Variação	% Variação
Banco do Brasil	1,11% a.m.	2024	-	0,61	(0,61)	-100%
Banco do Brasil	1,41% a.m.	2026	1,78	2,91	(1,13)	-39%
Banco do Brasil	1,39% a.m.	2027	4,60	5,72	(1,12)	-20%
Banco Santander	1,21% a.m.	2027	2,87	-	2,87	-
Leasing Daycoval	0,94% a.m.	2027	0,40	-	0,40	-
Leasing Daycoval	0,94% a.m.	2027	0,60	-	0,60	-
Outros			-	0,03	(0,03)	-100%
(-) Empréstimos			10,25	9,27	0,98	11%
Circulante			4,08	2,88	1,20	42%
Não Circulante			6,17	6,39	(0,22)	-3%
(+) Caixa e Equivalente de Caixa			64,56	57,38	7,18	13%
Caixa Líquido			54,31	48,11	6,20	13%

5. Balanço Patrimonial

A SIATT encerrou o ano de 2024 com um Patrimônio Líquido de R\$ 81M, representando um crescimento de 8% em relação a 2023. Esse aumento foi gerado pelo aporte realizado pelo Grupo EDGE, decorrente do reajuste no investimento da operação de M&A.

Houve um aumento de 85% no Passivo Circulante e 154% no Passivo Não Circulante respectivamente devido, em grande parte, ao aumento na linha de Adiantamento de Clientes, referente ao down payment recebido da EDGE para o projeto do MANSUP-ER, possibilitando os investimentos na nova Sede e na construção da nova fábrica de propelentes.

O Ativo Circulante teve um aumento de 3%, causado principalmente pelo aumento de Disponibilidades, em grande parte devido ao down payment do MANSUP-ER.

Já o Ativo Não Circulante apresentou um aumento significativo de 232% em relação a 2023. Os principais fatores para esse crescimento foram:

- O acréscimo de R\$ 17M no Intangível, decorrente, sobretudo, dos investimentos nos projetos MAX e MANSUP;
- O aumento de R\$ 26M no Imobilizado, devido aos investimentos na nova sede e na construção da fábrica de propelentes.

(em milhões de reais)

ATIVO	31/12/2024	31/12/2023	VAR	PASSIVO	31/12/2024	31/12/2023	VAR
CIRCULANTE	96,3	93,4	3%	CIRCULANTE	44,5	24,0	85%
DISPONIBILIDADE	64,6	57,4	13%	FORNECEDORES	3,2	0,7	329%
CLIENTES	0,9	1,4	-33%	EMPRESTIMOS E FINANCIAMENTOS	4,1	2,9	41%
UNDERBILLING	4,3	14,7	-71%	OBRIGAÇÕES SOCIAIS E TRABALHISTAS	8,1	4,4	84%
ESTOQUES	15,0	18,7	-20%	OBRIGAÇÕES TRIBUTARIAS	1,7	2,3	-25%
TRIBUTOS A RECUPERAR E COMPENSAR	2,2	0,8	157%	ADIANTAMENTO DE CLIENTES	26,5	11,1	138%
ADIANTAMENTOS	9,2	0,3	3451%	OUTRAS OBRIGAÇÕES	0,9	0,4	136%
OUTROS CRÉDITOS	0,0	0,1	-65%	OVERBILLING	-	2,2	-100%
DESPESAS ANTECIPADAS	0,1	0,0	645%				
NÃO CIRCULANTE	61,7	18,6	232%	NÃO CIRCULANTE	32,6	12,9	154%
TÍTULOS E VALORES IMOBILIÁRIOS	0,1	0,4	-87%	OBRIGAÇÕES TRIBUTARIAS	5,7	6,5	-13%
INVESTIMENTOS	4,4	3,2	37%	ADIANTAMENTO DE CLIENTES	20,8	-	
IMOBILIZADO	30,2	4,5	570%	EMPRESTIMOS E FINANCIAMENTOS	6,2	6,4	-3%
INTANGÍVEL	27,0	10,5	158%	PATRIMÔNIO LÍQUIDO	81,0	75,1	8%
				CAPITAL SOCIAL	21,8	21,8	0%
				RESERVA DE CAPITAL	66,7	58,5	14%
				LUCROS/PREJUÍZOS ACUMULADOS	(7,51)	(5,18)	45%
TOTAL DO ATIVO	158,1	112,0	41%	TOTAL PASSIVO + PATRIMÔNIO LÍQUIDO	158,1	112,0	-29%

6. Política de Dividendos

A SIATT possui a política vigente de distribuir anualmente no mínimo 25% do lucro líquido do exercício, a ser deliberado em reunião do Conselho de Administração. Os resultados de 2024 não permitiram a distribuição de dividendos relativos a este ano fiscal.

7. Governança Corporativa

Em novembro de 2023, após concluída a negociação com o Grupo EDGE, uma nova estrutura de Governança foi estabelecida. A SIATT foi transformada em uma Sociedade Anônima de capital fechado e constituiu um Conselho de Administração composto por 5 (cinco) membros indicados pelos acionistas, em conformidade com a proporção de capital votante (60/40).

Em janeiro de 2024, dando continuidade à essas iniciativas, foram nomeados os novos diretores executivos, com mandato de 2 (dois) anos. No total, foram designados 8 (oito) diretores, conforme previsto no Acordo de Acionistas.

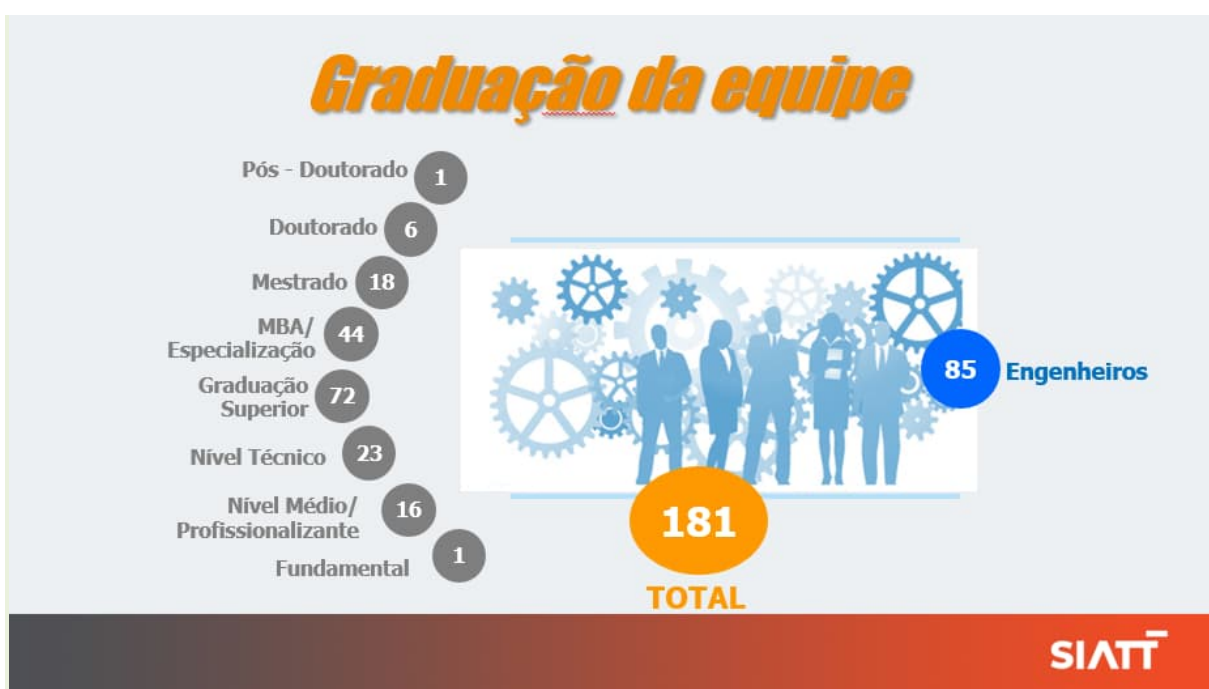
8. Pessoas

Em 2024, a SIATT investiu no crescimento de 69% da sua equipe, passando de 107 para 181 colaboradores. Para acompanhar esta expansão, a empresa implementou um novo processo de Onboarding, promovendo uma integração mais eficaz dos novos membros com a cultura organizacional e os líderes da empresa.

Com o objetivo de preparar a liderança para os desafios do crescimento organizacional, a SIATT deu início ao projeto "Decisão Consciente", com mapeamento de perfil comportamental da liderança e planos de desenvolvimento individuais para 2025 com foco na sucessão executiva. A empresa também manteve a realização de treinamentos contínuos em parceria com a Fundação Dom Cabral, abordando seis áreas-chave: Estratégia, Pessoas, Processos, Transformação Digital, Finanças e Marketing & Vendas.

A contratação de novos talentos foi essencial para atender a demanda do contrato do MANSUP-ER, que entrou em vigor em maio de 2024, exigindo especialistas com conhecimentos técnicos avançados. Além disso, a fluência em inglês foi destacada como uma competência essencial para o relacionamento com o grupo EDGE, levando a SIATT a investir no desenvolvimento desta habilidade entre os colaboradores.

Este relatório reflete o compromisso da SIATT com o crescimento sustentável e a excelência na gestão de pessoas, preparando a equipe para os desafios futuros.



9. Agradecimentos

A SIATT agradece a dedicação e o comprometimento de nossos funcionários, a confiança de nossos acionistas, a parceria de nossos clientes e o suporte essencial de nossos fornecedores. Juntos, seguimos construindo um futuro de inovação, crescimento e excelência.

10. Serviços Prestados pelos Auditores Independentes

A Companhia declara que não contratou outros serviços da BDO RCS Auditores Independentes S.S. Ltda além daqueles relacionados à auditoria externa durante o exercício encerrado em 31 de dezembro de 2024.

A Companhia segue uma política rigorosa de conformidade com as regulamentações que definem as restrições de serviços dos auditores independentes. As informações contábeis da Companhia aqui apresentadas estão de acordo com as práticas contábeis adotadas no Brasil, integrando as demonstrações financeiras

As informações não financeiras, assim como outras informações operacionais, não foram objeto de trabalho por parte dos auditores independentes.

11. Declaração da Diretoria

Declaramos que a diretoria revisou, discutiu e concordou com as demonstrações financeiras da SIATT – ENGENHARIA, INDÚSTRIA E COMÉRCIO S.A. e com o relatório dos auditores independentes para o exercício findo em 31 de dezembro de 2024.

RELATÓRIO DO AUDITOR INDEPENDENTE SOBRE AS DEMONSTRAÇÕES FINANCEIRAS

Aos
Administradores e Acionistas da
SIATT - Engenharia, Indústria e Comércio S.A
São José dos Campos - SP

Opinião sobre as demonstrações financeiras

Examinamos as demonstrações financeiras da SIATT - Engenharia, Indústria e Comércio S.A. ("Companhia"), que compreendem o balanço patrimonial em 31 de dezembro de 2024, e as respectivas demonstrações do resultado, do resultado abrangente, das mutações do patrimônio líquido e dos fluxos de caixa para o exercício findo naquela data, bem como as correspondentes notas explicativas, incluindo as políticas contábeis materiais e outras informações elucidativas.

Em nossa opinião, as demonstrações financeiras acima referidas apresentam adequadamente, em todos os aspectos relevantes, a posição patrimonial e financeira da SIATT - Engenharia, Indústria e Comércio S.A. em 31 de dezembro de 2024, o desempenho de suas operações e os seus fluxos de caixa para o exercício findo naquela data, de acordo com as práticas contábeis adotadas no Brasil para as pequenas e médias empresas (Pronunciamento Técnico CPC PME R1 - "Contabilidade para Pequenas e médias empresas").

Base para opinião sobre as demonstrações financeiras

Nossa auditoria foi conduzida de acordo com as normas brasileiras e internacionais de auditoria. Nossas responsabilidades, de acordo com essas normas, estão descritas na seção intitulada "Responsabilidades do auditor pela auditoria das demonstrações financeiras". Somos independentes em relação à Companhia, de acordo com os princípios éticos relevantes previstos no Código de Ética Profissional do Contador e nas normas profissionais emitidas pelo Conselho Federal de Contabilidade (CFC), e cumprimos com as demais responsabilidades éticas de acordo com essas normas. Acreditamos que a evidência de auditoria obtida é suficiente e apropriada para fundamentar nossa opinião.

Outros assuntos

Auditoria dos valores correspondentes

Os valores correspondentes às demonstrações financeiras referentes ao exercício findo em 31 de dezembro de 2023, originalmente apresentadas, foram auditadas por outros auditores e sobre elas foi emitido relatório datado de 31 de janeiro de 2024, sem ressalvas.

Outras informações que acompanham as demonstrações financeiras e o relatório do auditor

A Administração da Companhia é responsável por essas outras informações que compreendem o Relatório da Administração.

Nossa opinião sobre as demonstrações financeiras não abrange o Relatório da Administração e não expressamos qualquer forma de conclusão de auditoria sobre esse relatório.

Em conexão com a auditoria das demonstrações financeiras, nossa responsabilidade é a de ler o Relatório da Administração e, ao fazê-lo, considerar se esse relatório está, de forma relevante, inconsistente com as demonstrações financeiras ou com nosso conhecimento obtido na auditoria ou, de outra forma, aparenta estar distorcido de forma relevante. Se, com base no trabalho realizado, concluirmos que há distorção relevante no Relatório da Administração, somos requeridos a comunicar esse fato. Não temos nada a relatar a este respeito.

Responsabilidade da Administração sobre as demonstrações financeiras

A Administração da Companhia é responsável pela elaboração e adequada apresentação dessas demonstrações financeiras de acordo com as práticas contábeis adotadas no Brasil para as pequenas e médias empresas (Pronunciamento Técnico CPC PME R1- "Contabilidade para Pequenas e médias empresas") e pelos controles internos que ela determinou como necessários para permitir a elaboração de demonstrações financeiras livres de distorção relevante, independentemente se causada por fraude ou erro.

Na elaboração das demonstrações financeiras, a Administração é responsável pela avaliação da capacidade de a Companhia continuar operando, divulgando, quando aplicável, os assuntos relacionados com a sua continuidade operacional e o uso dessa base contábil na elaboração das demonstrações financeiras, a não ser que a Administração pretenda liquidar a Companhia ou cessar suas operações, ou não tenha nenhuma alternativa realista para evitar o encerramento das operações.

Responsabilidade do auditor independente

Nossos objetivos são obter segurança razoável de que as demonstrações financeiras, tomadas em conjunto, estão livres de distorção relevante, independentemente se causada por fraude ou erro, e emitir relatório de auditoria contendo nossa opinião. Segurança razoável é um alto nível de segurança, mas não uma garantia de que a auditoria realizada de acordo com as normas brasileiras e internacionais de auditoria sempre detectam as eventuais distorções relevantes existentes. As distorções podem ser decorrentes de fraude ou erro e são consideradas relevantes quando, individualmente ou em conjunto, possam influenciar, dentro de uma perspectiva razoável, as decisões econômicas dos usuários tomadas com base nas referidas demonstrações financeiras.

Como parte da auditoria realizada de acordo com as normas brasileiras e internacionais de auditoria, exercemos julgamento profissional e mantemos ceticismo profissional ao longo da auditoria. Além disso:

- Identificamos e avaliamos os riscos de distorção relevante nas demonstrações financeiras, independentemente se causada por fraude ou erro, planejamos e executamos procedimentos de auditoria em resposta a tais riscos, bem como obtemos evidência de auditoria apropriada e suficiente para fundamentar nossa opinião. O risco de não detecção de distorção relevante resultante de fraude é maior do que o proveniente de erro, já que a fraude pode envolver o ato de burlar os controles internos, conluio, falsificação, omissão ou representações falsas intencionais;
- Obtemos entendimento dos controles internos relevantes para a auditoria para planejarmos procedimentos de auditoria apropriados às circunstâncias, mas não com o objetivo de expressarmos opinião sobre a eficácia dos controles internos da Entidade;
- Avaliamos a adequação das políticas contábeis utilizadas e a razoabilidade das estimativas contábeis e respectivas divulgações feitas pela Administração;
- Concluimos sobre a adequação do uso, pela Administração, da base contábil de continuidade operacional e, com base nas evidências de auditoria obtidas, se existe incerteza relevante em relação a eventos ou condições que possam levantar dúvida significativa em relação à capacidade de continuidade operacional da Companhia. Se concluirmos que existe incerteza relevante, devemos chamar atenção em nosso relatório de auditoria para as respectivas divulgações nas demonstrações financeiras ou incluir modificação em nossa opinião, se as divulgações forem inadequadas. Nossas conclusões estão fundamentadas nas evidências de auditoria obtidas até a data de nosso relatório. Todavia, eventos ou condições futuras podem levar a Companhia a não mais se manter em continuidade operacional;
- Avaliamos a apresentação geral, a estrutura e o conteúdo das demonstrações financeiras, inclusive as divulgações e se as demonstrações financeiras representam as correspondentes transações e os eventos de maneira compatível com o objetivo de apresentação adequada.




Comunicamo-nos com os responsáveis pela governança a respeito, entre outros aspectos, do alcance planejado, da época da auditoria e das constatações significativas de auditoria, inclusive as eventuais deficiências significativas nos controles internos que identificamos durante nossos trabalhos.

São José dos Campos, 26 de março de 2025.



BDO RCS Auditores Independentes SS Ltda.
CRC 2 SP 027006/O-4 F


Thiago Rodrigues Vieira
Contador CRC 1 SP 326288/O-7

SIATT - ENGENHARIA, INDÚSTRIA E COMÉRCIO S.A.

Balancos patrimoniais

Em 31 de dezembro de 2024 e 2023

(Em Reais)

Ativo				Passivo e patrimônio líquido			
	Nota explicativa	2024	2023		Nota explicativa	2024	2023
Circulante				Circulante			
Caixa e equivalentes de caixa	4	64.555.240	57.378.154	Fornecedores	12	3.160.861	736.104
Clientes	5	5.228.019	16.111.039	Empréstimos e financiamentos	13	4.077.212	2.883.409
Estoques	6	14.970.702	18.670.293	Obrigações sociais e trabalhistas	14	4.310.362	2.322.037
Tributos a recuperar	7	2.160.372	839.804	Obrigações tributárias	15	1.730.597	2.295.157
Adiantamentos diversos	8	9.247.985	260.397	Férias e encargos a pagar	-	3.821.802	2.099.614
Despesas antecipadas	-	105.354	14.145	Adiantamento de clientes	16	27.266.306	13.322.308
Outros créditos	-	42.756	120.715	Lucros a distribuir	-	-	248.000
		<u>96.310.428</u>	<u>93.394.547</u>	Outras obrigações	-	96.675	132.408
						<u>44.463.814</u>	<u>24.039.037</u>
Não circulante				Não circulante			
Títulos e valores mobiliários	-	50.000	380.000	Empréstimos e financiamentos	13	6.172.434	6.385.113
Investimentos	9	4.444.679	3.243.163	Obrigações tributárias	15	4.992.353	5.805.691
Imobilizado	10	30.238.786	4.514.773	Adiantamento de clientes	16	20.790.015	-
Intangível	11	27.014.471	10.469.418	Provisão para contingência	17	662.293	662.293
		<u>61.747.936</u>	<u>18.607.354</u>			<u>32.617.095</u>	<u>12.853.097</u>
				Patrimônio líquido	18		
				Capital social	-	21.769.222	21.769.000
				Reserva de capital	-	66.721.198	58.519.759
				Prejuízos acumulados	-	(7.512.965)	(5.178.992)
						<u>80.977.455</u>	<u>75.109.767</u>
Total do ativo		<u><u>158.058.364</u></u>	<u><u>112.001.901</u></u>	Total do passivo e patrimônio líquido		<u><u>158.058.364</u></u>	<u><u>112.001.901</u></u>

As notas explicativas da Administração são parte integrante das demonstrações financeiras.

SIATT - ENGENHARIA, INDÚSTRIA E COMÉRCIO S.A.

Demonstrações do resultado

Exercícios findos em 31 de dezembro de 2024 e 2023

(Em Reais)

	Nota explicativa	2024	2023
Receita operacional líquida	19	50.604.680	16.098.181
Custo dos serviços e produtos vendidos	20	(31.614.028)	(10.192.899)
Lucro bruto		18.990.652	5.905.282
Despesas administrativas e gerais	21	(15.005.355)	(9.247.818)
Despesas com vendas	22	(9.290.820)	(5.319.805)
Outras receitas e despesas	-	(499.536)	3.092.648
(=) Prejuízo operacional antes do resultado financeiro		(5.805.059)	(5.569.693)
Receitas financeiras líquidas	23	3.471.086	376.984
(=) Prejuízo antes do Imposto de Renda e Contribuição Social		(2.333.973)	(5.192.709)
Imposto de Renda e Contribuição Social - Corrente	-	-	-
(=) Prejuízo do exercício		(2.333.973)	(5.192.709)
Prejuízo por Ação (R\$)		(0,4331)	(0,9640)

As notas explicativas da Administração são parte integrante das demonstrações financeiras.

SIATT - ENGENHARIA, INDÚSTRIA E COMÉRCIO S.A.

Demonstrações do resultado abrangente
Exercícios findos em 31 de dezembro de 2024 e 2023
(Em Reais)

	2024	2023
(=) Prejuízo do exercício	(2.333.973)	(5.192.709)
Outros resultados abrangentes	-	-
Total do resultado abrangente do exercício	<u>(2.333.973)</u>	<u>(5.192.709)</u>

As notas explicativas da Administração são parte integrante das demonstrações financeiras.

SIATT - ENGENHARIA, INDÚSTRIA E COMÉRCIO S.A.

Demonstrações das mutações do patrimônio líquido Exercícios findos em 31 de dezembro de 2024 e 2023 (Em Reais)

	Capital social	Reserva de capital	Reserva de lucros	Prejuízos acumulados	Total
Saldos em 31 de dezembro de 2022	4.500.000	-	16.522.954	-	21.022.954
Prejuízo do exercício	-	-	-	(5.192.709)	(5.192.709)
Incorporações	(411.237)	-	-	-	(411.237)
Aumento de Capital com Reservas	16.509.237	-	(16.509.237)	-	-
Aumento de Capital com Créditos	282.000	-	-	-	282.000
Aumento de Capital em Dinheiro	889.000	-	-	-	889.000
Ágio na Integralização	-	58.519.759	-	-	58.519.759
					-
Saldos em 31 de dezembro de 2023	21.769.000	58.519.759	13.717	(5.192.709)	75.109.767
Prejuízo do exercício	-	-	-	(2.333.973)	(2.333.973)
Integralização de Capital	222	-	-	-	222
Ágio na Integralização	-	8.201.439	-	-	8.201.439
Saldos em 31 de dezembro de 2024	21.769.222	66.721.198	13.717	(7.526.682)	80.977.455

As notas explicativas da Administração são parte integrante das demonstrações financeiras.

SIATT - ENGENHARIA, INDÚSTRIA E COMÉRCIO S.A.

Demonstrações dos fluxos de caixa - método indireto Exercícios findos em 31 de dezembro de 2024 e 2023 (Em Reais)

	2024	2023
Fluxo de Caixa das Atividades Operacionais		
Prejuízo do Exercício	(2.333.973)	(5.192.709)
Ajustes para conciliar o resultado		
Reversão de Provisões de Demandas Judiciais ou Administrativas	-	(3.357.979)
Juros e Atualizações de Passivos	1.530.213	979.122
Depreciação e Amortizações	1.999.392	1.221.938
Baixa de Intangível	8.083	326.529
Baixa de Investimentos	3.317.549	300.000
Baixa de Imobilizado	30.688	2.268
Lucro Líquido do Exercício Ajustado	4.551.952	(5.720.831)
(Aumento) Redução do Ativo		
Clientes	10.883.020	(3.404.261)
Estoques	3.699.591	(8.663.453)
Tributos a Recuperar e Compensar	(1.320.568)	700.941
Adiantamentos Diversos	(8.987.588)	(225.114)
Despesas Antecipadas	(91.209)	158.630
Outros Créditos	77.959	48.553
Aumento (Redução) do Passivo		
Fornecedores	2.424.757	(189.648)
Obrigações Sociais e Trabalhistas	2.059.150	347.280
Obrigações Tributárias	(1.377.898)	(651.018)
Férias e Encargos a Pagar	1.722.188	135.590
Adiantamento de Clientes	33.931.344	5.271.578
Parcelamentos	(70.825)	(159.326)
Outras Obrigações	518.936	985.208
Caixa Líquido (Proveniente das) Consumido nas Atividades Operacionais	48.020.807	(11.365.871)
Fluxo de Caixa das Atividades de Investimentos		
Títulos e Valores Mobiliários	330.000	(200.000)
Aquisição de Investimentos	(4.519.065)	(1.148.314)
Aquisição de Intangíveis	(16.553.136)	(4.279.590)
Aquisição de Imobilizado	(27.754.093)	(1.549.948)
Caixa Líquido Consumido nas Atividades de Investimento	(48.496.294)	(7.177.852)
Fluxo de Caixa das Atividades de Financiamentos		
Empréstimos e Financiamentos Captados	4.248.257	11.820.000
Empréstimos e Financiamentos Pagos	(4.797.345)	(5.325.027)
Ágio na emissão de Ações	8.201.439	58.519.759
Aumento de Capital	222	1.171.000
Incorporação de Empresas	-	(411.237)
Lucros/Dividendos Pagos	-	(1.843.418)
Caixa Líquido Proveniente das Atividades de Financiamentos	7.652.572	63.931.077
Aumento líquido do caixa e equivalentes de caixa	<u>7.177.086</u>	<u>45.387.354</u>
Caixa e Equivalente de Caixa no Início do Exercício	57.378.154	11.990.800
Caixa e Equivalente de Caixa no Fim do Exercício	64.555.240	57.378.154
Aumento líquido do caixa e equivalentes de caixa	<u>7.177.086</u>	<u>45.387.354</u>

As notas explicativas da Administração são parte integrante das demonstrações financeiras.

SIATT – ENGENHARIA, INDÚSTRIA E COMÉRCIO S.A.

NOTAS EXPLICATIVAS ÀS DEMONSTRAÇÕES FINANCEIRAS
EM 31 DE DEZEMBRO DE 2024 E 2023
(Em Reais)

1. CONTEXTO OPERACIONAL

A SIATT – ENGENHARIA, INDÚSTRIA E COMÉRCIO S.A., sediada no município de São José dos Campos – SP foi constituída originariamente em 22 de setembro de 2015 na forma de Sociedade limitada, iniciando suas atividades a partir de 2017. Posteriormente, em 19 de outubro de 2023, foi aprovada a transformação do tipo societário de sociedade limitada para sociedade por ações de capital fechado, nos termos da Lei nº 6.404/76, através da 8ª alteração do Contrato Social.

As atividades operacionais da Companhia consistem em: Pesquisa e desenvolvimento experimental em ciências físicas e naturais; serviços de engenharia; fabricação de aparelhos de controle; fabricação de equipamentos e aparelhos elétricos; fabricação de equipamento bélico pesado, armas e munições; fabricação e reparação de aparelhos e instrumentos de medida, teste e controle; comércio atacadista de armas e munições, máquinas e equipamentos em geral, partes e peças; representação comercial e agente de comércio especializado; desenvolvimento de programas de computador sob encomenda; desenvolvimento e licenciamento de programas de computador customizáveis; desenvolvimento e licenciamento de programas de computador não customizáveis; serviço de treinamento; serviço de testes e análises técnicas (ensaios); serviços de tradução, Interpretação e similares e preparação de documentos e serviços especializados de apoio administrativo não especificados anteriormente.

O ano de 2024 marcou o primeiro ano de sucesso da parceria entre a SIATT e o Grupo EDGE, dos Emirados Árabes Unidos. Em maio, foi iniciado o contrato de desenvolvimento do MANSUP-ER, versão de longo alcance do míssil antinavio MANSUP, resultando em um expressivo incremento de receitas e possibilitando a expansão da Companhia. Isso incluiu a mudança para a nova sede em São José dos Campos/SP e o início da construção da fábrica de propelentes em Caçapava/SP. Além disso, a forte penetração comercial do Grupo EDGE abriu novas oportunidades, que poderão ser exploradas após a conclusão dos desenvolvimentos do MANSUP e do MANSUP-ER.

Em junho, a SIATT obteve a homologação do Míssil Superfície-Superfície 1.2 Anticarro (MSS 1.2 AC) pelo Exército Brasileiro, rebatizado como MAX 1.2 AC. O Exército também assinou um contrato de Suporte a Campanhas, além de apoiar o desenvolvimento da versão de maior alcance do míssil, o MSS 4K, por meio de uma subvenção da FINEP.

Outro marco importante no ano de 2024 foi o início da execução do contrato de fornecimento de uma Unidade de Vigilância Costeira (UVC) na região do Farol Castelhanos para a Marinha do Brasil. A conclusão desse projeto consolidará a SIATT como um fornecedor estratégico em soluções de vigilância marítima, impulsionando a expansão do Sistema de Gestão da Amazônia Azul (SisGAAz) e viabilizando novos contratos.

A autorização pela Diretoria para a conclusão destas demonstrações financeiras ocorreu em 26 de março de 2025.

2. APRESENTAÇÃO DAS DEMONSTRAÇÕES FINANCEIRAS

A demonstração de resultado abrangente está sendo apresentada mesmo não havendo resultados nessas características.

a. Declaração de Conformidade

As demonstrações financeiras foram elaboradas e estão sendo apresentadas em conformidade com as práticas contábeis adotadas no Brasil que compreendem aquelas incluídas na legislação societária brasileira e o pronunciamento técnico PME - Contabilidade para Pequenas e Médias Empresas, emitido pelo Comitê de Pronunciamentos Contábeis - CPC, aprovado pelo Conselho Federal de Contabilidade - CFC.

b. Base para Preparação

As demonstrações financeiras foram elaboradas considerando o custo histórico como base de valor, exceto pela valorização de ativos e passivos financeiros, os quais são mensurados ao valor justo.

c. Moeda Funcional e Moeda de Apresentação

As demonstrações financeiras estão apresentadas em Reais (R\$), moeda funcional e de apresentação.

Os ativos e passivos monetários em moedas estrangeiras foram convertidos para reais pela taxa de câmbio da data de fechamento do balanço e as diferenças decorrentes de conversão de moeda foram reconhecidas no resultado.

d. **Uso de Estimativas e Julgamentos**

A elaboração das demonstrações financeiras requer a utilização de estimativas para o reconhecimento de certos ativos, passivos e outras transações. As demonstrações financeiras da Companhia incluem, portanto, estimativas referentes à avaliação de ativos financeiros a valor justo, análise do risco de crédito na determinação das perdas estimadas para créditos de liquidação duvidosa, provisões necessárias para passivos contingentes e outras similares. Os resultados reais podem apresentar variações em relação às referidas estimativas. As estimativas e premissas são revisadas de forma contínua. As revisões das estimativas são reconhecidas prospectivamente.

3. PRINCIPAIS PRÁTICAS CONTÁBEIS

a. Apuração dos Resultados dos Exercícios

As despesas da Companhia são apuradas em conformidade com o regime contábil da competência do exercício.

As receitas são reconhecidas mediante a evolução dos serviços e material consumido, com base na relação do custo incorrido pelo orçado e se ocorrer no período faturamento maior que esta relação, o valor excedente fica classificado no passivo circulante como Adiantamentos.

b. Caixa e Equivalentes de Caixa

Caixa e equivalentes incluem saldos depositados em caixa, em bancos conta movimento e em aplicações financeiras resgatáveis no prazo de 90 dias a contar da data do balanço e com risco insignificante de mudança de seu valor de mercado, classificadas na categoria de ativos financeiros avaliados ao valor justo.

Os investimentos em aplicações financeiras são mantidos em instituições financeiras de reconhecida liquidez, o que minimiza o risco de realização desses valores.

c. Demonstração de Fluxo de Caixa

A Demonstração de Fluxo de Caixa tem por objetivo fornecer informações sobre os fluxos de caixa da empresa durante o período, permitindo aos usuários avaliarem a capacidade de gerar caixa e equivalentes de caixa e como a empresa os utiliza. A empresa utiliza o método indireto para a elaboração dessa demonstração.

d. Clientes

Referem-se, basicamente, a faturas decorrentes da prestação de serviços executados, registradas pelo valor nominal, e os créditos reconhecidos de acordo com a evolução física da produção dos contratos com clientes.

As contas a receber estão refletidas pelo valor presente estimado de realização. O valor da perda para redução ao valor recuperável é estabelecido quando há evidência objetiva de que a Companhia não irá arrecadar todos os valores devidos de acordo com os termos originais de suas contas a receber.

O principal fator de risco de mercado que afeta o negócio da Companhia é o risco de crédito. Não há evidência de dificuldades financeiras de seus clientes, bem como, probabilidade de insolvência e outros fatores indicativos da deterioração do crédito, dado a seletividade deles

e. Adiantamento de Clientes

O saldo de "Adiantamento de Clientes" refere-se aos valores recebidos de clientes antes da entrega de bens ou da prestação de serviços. Esses valores são registrados como passivos, pois a empresa tem a obrigação de entregar os produtos ou realizar os serviços nos termos acordados com os clientes.

Os adiantamentos recebidos de clientes são classificados como passivos circulantes ou não circulantes, dependendo do prazo previsto para a liquidação. Quando a expectativa é de que a entrega ou prestação de serviços ocorra dentro do ciclo operacional da empresa ou até 12 meses após a data do balanço, os adiantamentos são classificados como passivos circulantes. Caso contrário, são classificados como passivos não circulantes.

f. Estoques

Os estoques são apresentados pelo menor valor entre o valor de custo e o valor líquido realizável. Os custos dos estoques são determinados pelo método do custo médio. O valor líquido realizável corresponde ao preço de venda estimado dos estoques, deduzido de todos os custos estimados para conclusão e custos necessários para realizar a venda.

g. Tributos a Recuperar

Referente a saldos credores de Imposto sobre Circulação de Mercadoria e Serviços – ICMS, Imposto sobre produtos industrializados – IPI, Imposto de Renda e Contribuição Social retidos sobre as Notas Fiscais de Faturamento não compensados no exercício e Imposto de Renda Retido na Fonte sobre Resgate de Aplicações Financeiras realizadas no período.

h. Imobilizado

Os ativos imobilizados estão demonstrados pelo valor do custo de aquisição, deduzido de depreciação acumulada e, quando aplicável, pelas perdas por redução ao valor recuperável acumuladas.

A depreciação é registrada pelo método linear, levando em consideração o tempo de vida útil estimado dos bens e as taxas médias de depreciação. Como se segue:

Grupo Contábil	Taxa (%)
Terrenos	-
Benfeitoria em imóveis de terceiros	1%
Cessão de uso e direito	25%
Equipamentos de comunicação	11%
Equipamentos de informática	19%
Ferramenta e moldes	12%
Instalações	10%
Máquinas e equipamentos	7%
Móveis e utensílios	8%
Softwares	27%

i. Intangível

Representa os gastos com desenvolvimento de projetos. São amortizados linearmente de acordo com a realização do projeto perante o prazo contratual estabelecido com os contratantes.

A Companhia analisa os valores dos projetos em desenvolvimento anualmente, e caso não possua evidências técnicas e/ou comerciais que assegurem sua viabilidade econômico-financeira que suportem sua classificação como ativo intangível, esses valores são baixados.

As licenças de Software adquiridas pela Companhia são capitalizadas e amortizadas ao longo de sua vida útil estimada.

j. Outros passivos financeiros

Os outros passivos financeiros, englobam, os empréstimos, parcelamentos, fornecedores e outras contas a pagar e são mensurados pelo valor de custo amortizado utilizando o método de juros efetivos.

k. Obrigações Tributárias

Refere-se, principalmente, ao ICMS Diferido sobre as Vendas para Entrega Futura, sendo calculado pela alíquota de ICMS vigente e utilizando o percentual de evolução dos serviços e mercadorias.

l. Obrigações sociais e trabalhistas

As obrigações sociais e trabalhistas referem-se aos passivos da empresa relacionados aos direitos dos empregados e aos encargos sociais devidos, resultantes das relações de trabalho e da legislação vigente. Estes passivos incluem salários, férias, 13º salário, contribuição ao Instituto Nacional do Seguro Social (INSS), Fundo de Garantia do Tempo de Serviço (FGTS) e outras obrigações de natureza trabalhista e social.

m. Imposto de renda e contribuição social corrente

O imposto de renda e a contribuição social estão baseados no lucro tributável do exercício. O lucro tributável difere do lucro apresentado na demonstração do resultado, porque exclui receitas ou despesas tributáveis ou dedutíveis em outros exercícios, além de excluir itens não tributáveis ou não dedutíveis de forma permanente. Esses tributos são calculados com base nas alíquotas vigentes no fim do exercício. Nos anos de 2024 e 2023 não houve base tributável para cálculo desses tributos.

n. Demanda Judiciais

A Companhia, no curso normal de suas atividades, está sujeita a processos judiciais de natureza tributária, trabalhista e cível e quando existentes avalia a necessidade de constituição de provisão para demandas judiciais.

o. Distribuição de dividendos

Saldo remanescente oriundo de créditos detidos por sócios a título de lucros declarados e não pagos. No ano de 2024 não houve saldo de Lucros a pagar.

p. **Benefícios Fiscais**

A SIATT encontra-se classificada como Empresa Estratégica de Defesa (EED) através da Portaria N° 90/GM/MD, de 11 de janeiro de 2018.

A SIATT está habilitada no RETID – Regime Especial para a Indústria de Defesa, de acordo com o Artigo 8º da Lei nº 12.598, de 21 de março de 2012, Instrução Normativa RFB nº 1.454/2014 e Ato Declaratório Executivo N° 6, de 10 de maio de 2018, publicado no Diário Oficial em 11/05/2018.

Os projetos homologados pelo MINISTÉRIO DA DEFESA que se classificam como Produto Estratégico de Defesa (PED) se beneficiam da suspensão dos tributos PIS, COFINS E IPI incidentes nas aquisições pelas empresas habilitadas no RETID, tanto no mercado interno como na importação, e nas vendas e nos serviços com alíquota zero desses mesmos tributos.

A SIATT utiliza-se quando aplicável do Benefício Fiscal da Lei do Bem (Lei 11.196/05) como dedução para efeito de apuração do lucro líquido, de valor correspondente à soma dos dispêndios realizados no período de apuração com pesquisa tecnológica e desenvolvimento de inovação tecnológica.

q. Receita Operacional

A Companhia possui suas operações amparadas em contratos de serviços de produção, sendo as receitas reconhecidas pelo percentual de evolução física de cada contrato. Para contratos de desenvolvimento de novas tecnologias e produtos, reconhece suas respectivas receitas no resultado pela evolução física.

A Companhia adota o método de Reconhecimento de Receita pelo Método POC (Percentage of Completion). Esse método é utilizado para reconhecer a receita de forma progressiva, à medida que o trabalho é realizado e os custos são incorridos durante a execução do contrato.

r. Custo dos produtos e serviços vendidos

Para os contratos de serviços de produção, os custos são apurados aplicando o percentual de evolução física sobre o custo estimado. Os contratos de desenvolvimento de novas tecnologias e produtos tem seus custos apurados utilizando o método de custo incorrido.

s. Instrumentos Financeiros - Reconhecimento Inicial e Mensuração

Ativos Financeiros - Reconhecimento e Mensuração

Os ativos financeiros da Companhia são classificados a valor justo por meio do resultado. A Companhia determina a classificação dos ativos financeiros em seu reconhecimento inicial e ao valor justo, acrescidos dos custos de transação que sejam

diretamente atribuíveis à aquisição. Os ativos financeiros incluem caixa e equivalentes de caixa, contas a receber de clientes e outras contas a receber, incluindo, quando aplicável, depósitos judiciais.

Passivos Financeiros - Reconhecimento e Mensuração

A Companhia determina a classificação dos seus passivos financeiros no momento do seu reconhecimento inicial à valor justo e, no caso de empréstimos e financiamentos, são acrescidos do custo da transação diretamente relacionado. Após isso estão sujeitos a juros mensurados utilizando o método da taxa de juros efetivos. Os passivos financeiros incluem empréstimos e financiamentos, contas a pagar a fornecedores e outras contas a pagar.

4. CAIXA E EQUIVALENTES DE CAIXA

	2024	2023
Caixa	75.090	12.113
Bancos conta movimento	375.802	140.911
Aplicações em Certificados de Depósitos Bancários (a)	64.104.348	57.225.130
Total	64.555.240	57.378.154

(a) Os investimentos estão preponderantemente vinculados a renda fixa e fundos com alta liquidez e baixo risco, com retornos médios no ano de 2024 de 101,10 % do CDI (Certificados de Depósitos Interbancários). A estratégia da Companhia é ter uma diversificação dos investimentos em curto e médio prazo visando manter a liquidez da Companhia.

5. CLIENTES

	2024	2023
Clientes	944.883	1.418.080
Direitos a faturar (POC) – (a)	4.283.136	14.692.959
Total	5.228.019	16.111.039

Aging-list

	2024	2023
A vencer em até 30 dias	944.883	1.418.080
Total	944.883	1.418.080

De acordo com a avaliação da Administração, não há expectativa de perdas na realização do contas a receber.

(a) Refere-se a diferença da Receita reconhecida com base no método POC e a Receita de faturamento dos contratos.

6. ESTOQUES

	2024	2023
Produtos acabados	147.899	148.468
Matéria prima	4.147.755	1.472.770
Produtos em processo	7.710.971	7.737.602
Estoque em poder de terceiros	555.401	253.372
Serviços em processo	268.319	9.058.081
Adiantamento de estoques	2.140.357	-
Total	14.970.702	18.670.293

7. TRIBUTOS A RECUPERAR E COMPENSAR

	2024	2023
CSLL a compensar	-	299.599
IR Retido sobre faturamento	94.051	163.740
CSLL retida sobre faturamento	56.516	127.432
ICMS	184.477	-
IPI	15.019	-
IRRF a compensar	1.598.028	-
Outros	212.281	249.033
Total	2.160.372	839.804

8. ADIANTAMENTOS DIVERSOS

	2024	2023
Adiantamentos a fornecedores no país	6.069.693	260.397
Adiantamentos a fornecedores exterior	3.178.292	-
Total	9.247.985	260.397

Os Adiantamentos referem-se às aquisições de matérias-primas e ativos imobilizados para a nova planta da Matriz.

9. INVESTIMENTOS

	2024	2023
Seguro de proteção patrimonial (a)	4.441.090	3.239.934
Participação em outras Sociedades	3.589	3.229
Total	4.444.679	3.243.163

(a) Refere-se ao Seguro de Vida contratado em dezembro/21 em nome dos sócios, que tem como única beneficiária a SIATT. Serão realizados aportes anuais pelo prazo de 10 anos, e após esse, não ocorrendo sinistros, os valores aportados serão atualizados a taxa de 2,5% a.a. e ressarcidos a Companhia. Anualmente os aportes são atualizados pelo IPCA.

10. IMOBILIZADO

Descrição	Saldo em 31 de dezembro de 2023	(+) Adição	(-) Baixa	(+/-) Transf.	Saldo em 31 de dezembro de 2024
	Terrenos	-	2.150.000	-	-
Imóveis e edificações	-	-	-	-	-
Instalações	179.287	-	-	-	179.287
Móveis e utensílios	325.797	1.021.385	-	(1.001.916)	345.266
Máquinas e equipamentos	3.935.279	5.586.946	-	(3.383.746)	6.138.479
Equipamentos de informática	1.295.204	2.054.638	(15.690)	(42.768)	3.291.384
Ferramentas e moldes	195.292	26.672	(4.902)	(2.280)	214.782
Equipamentos de comunicação	4.700	-	-	-	4.700
Benfeitorias em imóveis de terceiros	1.691.264	11.492.187	(12.487)	-	13.170.964
Construção em andamento	-	3.490.619	-	115.720	3.606.339
Imobilizado em andamento	452.760	951.344	-	4.342.386	5.746.490
Total de custo	8.079.582	26.773.791	(33.079)	27.396	34.847.690

Descrição	Saldo em 31 de dezembro de 2023	(-) Adição	(+) Baixa	(+/-) Transf.	Saldo em 31 de dezembro de 2024
	Instalações	(94.784)	(17.929)	-	-
Móveis e utensílios	(101.900)	(33.209)	-	-	(135.109)
Máquinas e equipamentos	(1.651.998)	(372.859)	-	-	(2.024.858)
Equipamentos de informática	(618.583)	(484.270)	1.334	-	(1.101.519)
Ferramentas e moldes	(130.142)	(13.478)	1.058	-	(142.562)
Equipamentos de comunicação	(3.075)	(426)	-	-	(3.501)
Benfeitorias em imóveis de terceiros	(964.327)	(124.315)	-	-	(1.088.642)
Total da depreciação	(3.564.809)	(1.046.486)	2.391	-	(4.608.904)
Imobilizado líquido	4.514.773	25.727.304	(30.688)	27.396	30.238.786

A movimentação do imobilizado de 2023 é demonstrada no quadro a seguir:

Descrição	Saldo em 31 de dezembro de 2022	(+) Adição	(-) Baixa	Saldo em 31 de dezembro de 2023
	Terrenos	-	-	-
Imóveis e edificações	-	-	-	-
Instalações	179.287	-	-	179.287
Móveis e utensílios	318.373	7.424	-	325.797
Máquinas e equipamentos	3.819.893	125.884	(10.498)	3.935.279
Equipamentos de informática	1.029.567	265.637	-	1.295.204
Ferramentas e moldes	194.974	318	-	195.292
Equipamentos de comunicação	4.700	-	-	4.700
Benfeitorias em imóveis de terceiros	1.331.043	360.221	-	1.691.264
Construção em andamento	-	-	-	-
Imobilizado em andamento	296.708	156.052	-	452.760
Total de custo	7.174.545	915.536	(10.498)	8.079.582

Descrição	Saldo em 31 de dezembro de 2022	(-) Adição	(+) Baixa	Saldo em 31 de dezembro de 2023
	Instalações	(111.022)	16.238	-
Móveis e utensílios	(69.669)	(32.231)	-	(101.900)
Máquinas e equipamentos	(1.363.040)	(297.188)	8.230	(1.651.998)
Equipamentos de informática	(469.429)	(149.154)	-	(618.583)
Ferramentas e moldes	(111.833)	(18.309)	-	(130.142)
Equipamentos de comunicação	(2.645)	(430)	-	(3.075)
Benfeitorias em imóveis de terceiros	(857.876)	(106.451)	-	(964.327)
Total da depreciação	(2.985.514)	(587.525)	8.230	(3.564.809)
Imobilizado líquido	4.189.031	328.010	(2.268)	4.514.773

11. INTANGÍVEL

Descrição	Saldo em 31 de dezembro de 2023	(+) Adição	(-) Baixa	(+/-) Transf.	Saldo em 31 de dezembro de 2024
	Cessão de uso e direito	422.657	735.051	-	72.612
Softwares	2.806.247	2.015.013	(13.824)	(100.008)	4.707.428
Marcas e patentes	12.617	-	-	-	12.617
Pesquisa e desenvolvimento	9.263.033	19.936.277	(5.152.904)	-	24.046.406
Total de custo	12.504.554	22.686.341	(5.166.728)	(27.396)	29.996.771

Descrição	Saldo em 31 de dezembro de 2023	(-) Adição	(+) Baixa	(+/-)Transf.	Saldo em 31 de dezembro de 2024
Cessão de uso e direito	(309.944)	(129.998)	-	-	(439.942)
Softwares	(1.725.192)	(822.908)	5.741	-	(2.542.358)
Total de amortização	(2.035.135)	(952.906)	5.741	-	(2.982.300)
Intangível líquido	10.469.418	21.733.435	(5.160.986)	(27.396)	27.014.471

A movimentação do intangível de 2023 é demonstrada no quadro a seguir:

Descrição	Saldo em 31 de dezembro de 2022	(+) Adição	(-) Baixa	Saldo em 31 de dezembro de 2023
Cessão de uso e direito	350.138	72.519	-	422.657
Softwares	2.709.593	96.654	-	2.806.247
Marcas e patentes	12.617	-	-	12.617
Pesquisa e desenvolvimento	4.779.888	4.744.829	(261.684)	9.263.033
Outros ativos intangíveis	64.845	-	(64.845)	-
Total de custo	7.917.081	4.914.002	(326.529)	12.504.554

Descrição	Saldo em 31 de dezembro de 2023	(-) Adição	(+) Baixa	Saldo em 31 de dezembro de 2024
Cessão de uso e direito	(232.295)	(77.649)	-	(309.944)
Softwares	(1.168.428)	(556.764)	-	(1.725.192)
Total de amortização	(1.400.723)	(634.413)	-	(2.035.135)
Intangível líquido	6.516.357	4.279.589	(326.529)	10.469.418

12. FORNECEDORES

	2024	2023
Fornecedores no país	2.923.594	731.594
Fornecedores exterior	237.267	4.510
Total	3.160.861	736.104

13. EMPRÉSTIMOS E FINANCIAMENTOS

Instituição Financeira	Modalidade	Taxa de juros	Vencimento	2024	2023
Banco do Brasil	Giro	1,11% a.m.	2024	-	611.072
Banco do Brasil	Giro	1,41% a.m.	2026	1.781.250	2.906.250
Banco do Brasil	Giro	1,39% a.m.	2027	4.603.934	5.720.000
Banco Santander	Cédula Crédito à Exportação	1,21% a.m.	2027	2.865.842	-
Banco Daycoval	Arrendamento	0,94% a.m.	2027	998.620	-
Outros				-	31.200
Total				10.249.646	9.268.522
Circulante				4.077.212	2.883.409
Não Circulante				6.172.434	6.385.113

Movimentação - 2024

	Contrato Nº 251.329.565 Banco do Brasil	Contrato Nº 251.331.505 Banco do Brasil	Contrato Nº 251.332.546 Banco do Brasil	Outros	Contrato Nº0330087300000046500 Santander	Contrato Arrendamento Daycoval nº 00A0034989/nº 00A0034990	Total
Saldo em 31/12/2023	611.072	2.906.250	5.720.000	31.200	-	-	9.268.522
Captação	-	-	-	-	3.000.000	1.248.257	4.248.257
(-) amortização	(611.072)	(1.125.000)	(1.116.066)	(31.200)	(134.158)	(249.637)	(3.267.133)
Saldo em 31/12/2024	-	1.781.250	4.603.934	-	2.865.842	998.620	10.249.646

Aging-list I Empréstimos	
Período	Valor (R\$)
2025	4.090.417
2026	3.769.167
2027	2.390.062
Total	10.249.646

No ano de 2024 foram realizadas operações de crédito com o Banco Santander e operações de leasing com o Banco Daycoval para aquisição de equipamentos, garantindo a manutenção da liquidez da Companhia.

A Companhia não possui cláusulas restritivas de “covenants” financeiros em seus contratos de financiamento.

14. OBRIGAÇÕES SOCIAIS E TRABALHISTAS

	2024	2023
Salários a pagar	1.869.488	1.028.849
Pensão judicial	19.191	12.705
IRRF a recolher	1.366.570	644.279
INSS a recolher	810.862	442.454
FGTS a recolher	244.251	122.925
Parcelamentos previdenciários	-	70.825
Total	4.310.362	2.322.037

15. OBRIGAÇÕES TRIBUTÁRIAS

Descrição	2024	2023
ISS a recolher	363.877	13.663
PIS/COFINS/CSL sobre serviços de terceiros	17.153	8.517
ISS retido de terceiros	33.873	638
IRRF a recolher	3.759	2.055
INSS sobre serviços de terceiros	21.012	1.230
ICMS/ISS diferido (a)	6.283.276	7.257.114
ICMS a recolher	-	792.164
COFINS a recolher	-	25.467
Total	6.722.950	8.100.848

Circulante	1.730.597	2.295.157
Não Circulante	4.992.353	5.805.691

(a) Refere-se aos Impostos Diferidos sobre receitas a faturar, que são reconhecidas pela metodologia de Receita POC.

16. ADIANTAMENTOS DE CLIENTES

	2024	2023
Adiantamentos de Clientes	47.253.651	11.117.835
Receitas a Apropriar	802.669	2.204.473
Total	48.056.321	13.322.308
Circulante	27.266.306	13.322.308
Não Circulante	20.790.015	-

17. PROVISÃO PARA CONTINGÊNCIAS

A Companhia possui ações judiciais e processos administrativos fiscais, decorrentes do curso normal das operações, envolvendo questões tributárias, aspectos cíveis, e outros assuntos.

A Administração, com base em informações de seus assessores jurídicos, análise dos processos administrativos pendentes junto a Receita Federal do Brasil, constituiu provisão para contingência devido os processos possuírem possibilidade de perda provável o montante de R\$ 662.293. De acordo com opinião legal de advogados contratados para a adoção de procedimentos de tomada de créditos sobre diversas bases de cálculo do INSS.

Para certificação dos valores de risco, foi contratada opinião independente, sendo provisionados os valores atribuídos como de risco provável de perda.

A Companhia possui processos administrativos, cuja possibilidade de perda é possível que totalizam o montam em R\$ 3.357.979.

18. PATRIMONIO LÍQUIDO

a) Capital Social

O Capital Social da Companhia, totalmente subscrito e integralizado em moeda corrente nacional, é de R\$ 21.769.222,00, dividido em 4.500.000 ações ordinárias e 889.222 ações preferenciais da Classe A, todas nominativas e sem valor nominal.

Em 24 de abril de 2024, conforme Ata da Assembleia Geral Extraordinária, foram aprovadas as seguintes deliberações:

- Aumento do capital social da Companhia pela EDGE INTERNATIONAL INVESTMENT – L.L.C – O.P.C, no montante de R\$ 222,00, mediante a emissão de 222 ações preferenciais, classe A, nominativas e sem valor nominal. (Vide nota 17.b)

- Composição Acionária:

Acionistas	Total Ações	%	Ações Ordinárias	Ações Ordinárias (%)	Ações Preferenciais	Valor ações Ordinárias	Valor ações Preferenciais	Total
Acionistas no Brasil	2.700.000,00	50,10%	2.700.000,00	60,00%	-	12.528.000,00	-	12.528.000,00
EDGE INTERNATIONAL INVESTMENT - L.L.C - O.P.C	2.689.222,00	49,90%	1.800.000,00	40,00%	889.222,00	8.352.000,00	889.222,00	9.241.222,00
Total	5.389.222,00	100,00%	4.500.000,00	100,00%	889.222,00	20.880.000,00	889.222,00	21.769.222,00

A Companhia manteve seu enquadramento como EED (Empresa Estratégica de Defesa), mesmo após o aumento de capital realizado pelo acionista estrangeiro. Para manter essa classificação, é necessário que o capital votante nacional seja, no mínimo, 60%.

b) Reserva de Capital

Concomitante ao aumento de Capital Social de R\$ 222,00 foi aportado pela EDGE INTERNATIONAL INVESTMENT – L.L.C – O.P.C, em 24 de abril de 2024, o montante de R\$ 8.201.439,05, destinado para a constituição de reserva de capital, na forma do §1º, alínea "a", do artigo 182 da Lei das Sociedades por Ações.

19. RECEITA OPERACIONAL LÍQUIDA

	2024	2023
Receita operacional bruta	52.069.845	17.159.654
<u>Deduções da receita</u>		
ICMS	(468.015)	(959.102)
ISS	(965.155)	(88.789)
PIS/COFINS	(31.995)	(13.366)
IPI	-	(216)
Receita operacional líquida	50.604.680	16.098.181

20. CUSTOS DOS SERVIÇOS E PRODUTOS VENDIDOS

	2024	2023
Custos com materiais	(12.277.144)	-
Custos com pessoal	(5.679.620)	(6.024.673)
Serviços profissionais	(7.084.443)	(2.493.994)
Depreciação e amortização	(1.659.496)	(1.005.189)
Outras	(4.913.325)	(669.043)
Total	(31.614.028)	(10.192.899)

21. DESPESAS ADMINISTRATIVAS E GERAIS

	2024	2023
Despesas com pessoal	(9.961.411)	(6.423.625)
Serviços profissionais	(3.017.014)	(2.225.523)
Despesas com viagens	(385.358)	(56.563)
Depreciação e amortização	(179.945)	(114.625)
Outras	(1.461.627)	(427.482)
Total	(15.005.355)	(9.247.818)

22. DESPESAS COM VENDAS

	2024	2023
Despesas com pessoal	(4.126.527)	(3.433.474)
Serviços profissionais	(1.168.510)	(683.456)
Despesas com viagens	(651.169)	(551.216)
Feiras e eventos	(58.831)	(283.268)
Perdas no contrato(a)	(2.749.873)	-
Outras	(535.910)	(368.391)
Total	(9.290.820)	(5.319.805)

(a) Em 2024 a Companhia realizou a baixa do saldo a receber e a faturar de um cliente que não havia expectativa de recebimento ou faturamento dos valores, pelo motivo do contrato ter sido encerrado.

23. RESULTADO FINANCEIRO LÍQUIDO

	2024	2023
Descontos obtidos	21.743	6.041
Rendimento de aplicação financeira	6.901.327	1.671.475
Juros recebidos ou incorridos	44.752	119.000
Outros	52.196	-
Total de receitas financeiras	7.020.018	1.796.516
Juros pagos ou incorridos	(1.530.213)	(962.417)
Despesas bancárias e IOF	(113.260)	(377.725)
Atualização monetária e encargos	-	(16.705)
Multas dedutíveis	(89.997)	(39.502)
Perdas com ativos financeiros	(3.317.549)	-
Outros	(2.078)	(23.184)
Total de despesas financeiras	(5.053.097)	(1.419.532)
Ganhos cambiais	1.504.165	-
Resultado Financeiro	3.471.086	376.984

24. IMPOSTO DE RENDA E CONTRIBUIÇÃO SOCIAL CORRENTE

Descrição	2024	2023
Prejuízo líquido antes do IRPJ/CSLL	(2.333.973)	(5.192.709)
(+) Adições	555.339	8.389.476
(-) Exclusões	(2.347.704)	(4.812.681)
Prejuízo Fiscal	(4.126.338)	(1.615.914)

Em 31 de dezembro de 2024, os prejuízos fiscais acumulados da Empresa totalizam o montante de R\$ 5.742.252

25. GESTÃO DE RISCO FINANCEIRO

a. Fatores de risco financeiro

As atividades da Companhia a expõe a diversos riscos financeiros, como: risco de moeda, risco de crédito e risco de liquidez.

a) Risco cambial ou moeda

O risco associado está relacionado à possibilidade de a Companhia vir a incorrer em perdas devido a flutuações nas taxas de câmbio, que podem reduzir os valores nominais faturados ou aumentar os valores captados no mercado estrangeiro.

Ao longo do exercício de 2024, a Companhia manteve operações em moeda estrangeira principalmente com partes relacionadas.

Com o objetivo de mitigar o impacto cambial, a Companhia está em processo de abertura de uma conta internacional, que permitirá operar em moeda estrangeira de forma mais eficiente.

b) Risco de crédito

O risco de crédito decorre de caixa e equivalente de caixa, depósitos em bancos e instituições financeiras, bem como de exposição de crédito a cliente.

Os limites de riscos individuais são determinados com base em classificações internas ou externas de acordo com os limites determinados pela Administração. A utilização de limites de crédito é monitorada regularmente.

Não foi ultrapassado nenhum limite de crédito durante o exercício e a Administração não espera nenhuma perda decorrente de inadimplência dessas contrapartes.

c) Riscos de liquidez

A previsão de fluxo de caixa é realizada pela Administração da Companhia.

A Administração monitora as previsões contínuas das exigências de liquidez da Companhia para assegurar que ela tenha caixa suficiente para atender as necessidades operacionais.

O excesso de caixa mantido pela Companhia, além do saldo exigido para Administração do capital circulante, é investido em contas correntes com incidência de juros, depósitos a prazo e depósitos de curto prazo, escolhendo instrumentos com vencimentos apropriados ou liquidez suficiente para fornecer margem suficiente conforme determinado pelas previsões acima mencionadas.

26. Remuneração de pessoal-chave da Administração

Em 2024, a remuneração do pessoal-chave da Administração, foi paga na forma de pró-labore, totalizando R\$ 6.063.123 (R\$ 5.300.384 em 2023).

27. Benefícios a empregados

Os benefícios a empregados concedidos pela Companhia referem-se basicamente a benefícios concedidos em bases mensais e assim reconhecidos contabilmente. Inexistem benefícios pós-emprego, fundos de pensão ou outros benefícios que requeiram tratamento contábil específico.

28. COBERTURA DE SEGUROS

A Companhia possui cobertura de seguros para os bens do ativo imobilizado e no montante julgado suficiente para cobrir eventuais sinistros, de acordo com a natureza das atividades e a orientação dos consultores de seguros:

Descrição do seguro	Vigência	Cobertura
Seguro danos materiais na Matriz	27/02/2025 a 27/02/2026	R\$ 13.000.000,00

As premissas de riscos adotadas, dada a sua natureza não fazem parte do escopo de auditoria e, conseqüentemente, não foram examinadas pelos auditores.

29. EVENTO SUBSEQUENTE

Contrato com Exército Brasileiro

Em 30 de janeiro de 2025, a Companhia assinou contrato de produção Míssil Superfície-Superfície 1.2 Anticarro ("MAX 1.2 AC") com Exército Brasileiro, esse contrato tem a vigência de 31 de janeiro de 2025 a 20 de janeiro de 2027 e a expectativa de gerar uma receita no montante de R\$ 54 Milhões.