


# PEVAL S.A.

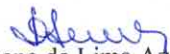
## BALANÇOS PATRIMONIAIS EM 31 DE DEZEMBRO DE 2024 E 2023

(Em Milhares de Reais)

Ativo	2024	2023	Passivo	2024	2023
<b>Circulante</b>			<b>Circulante</b>		
Caixa e equivalentes de caixa	1	6	Fornecedores / contas a pagar	73	80
Estoques	1.496	1.496	Outros débitos	<u>2.242</u>	<u>2.241</u>
Outros créditos	<u>1.574</u>	<u>1.827</u>		<u>2.315</u>	<u>2.321</u>
	<u>3.071</u>	<u>3.329</u>			
<b>Não circulante</b>			<b>Não circulante</b>		
Realizável a longo prazo	0	41	Instituições financeiras	46.928	46.928
Investimentos	19.159	19.173	Contas a pagar	<u>10.728</u>	<u>10.895</u>
Imobilizado	175	261		<u>57.656</u>	<u>57.823</u>
	<u>19.334</u>	<u>19.475</u>	<b>Patrimônio líquido</b>		
	<u>22.405</u>	<u>22.804</u>	Capital social	504	504
			Prejuízos acumulados	<u>(38.070)</u>	<u>(37.844)</u>
				<u>(37.566)</u>	<u>(37.340)</u>
				<u>22.405</u>	<u>22.804</u>



Sergio Pedreira de Oliveira Souza  
Diretor  
CPF 026.969.595-87




Djnane de Lima Azevedo  
Contadora – CRC-Ba.019732/O  
CPF 611.620.605-06


# PEVAL S.A.

## DEMONSTRAÇÕES DE RESULTADOS DOS EXERCÍCIOS FINDOS EM 31 DE DEZEMBRO DE 2024 E 2023

(Em Milhares de Reais)

	2024	2023
<b>Receitas (despesas) operacionais</b>		
Administrativas e gerais	(250)	(254)
Financeiras líquidas,	27	(12)
Resultado baixa/ venda Ativo Imobilizado	2	12
Equivalência patrimonial	(14)	(85)
Outras receitas	9	10
<b>Lucro antes do I. Renda e da CSLL</b>	(226)	(329)
Provisão I. Renda e CSLL		
<b>Lucro (prejuízo) do exercício</b>	<u>(226)</u>	<u>(329)</u>

  
Sergio Pedreira de Oliveira Souza  
Diretor  
CPF 026.969.595-87

  
Djnane de Lima Azevedo  
Contadora – CRC-Ba.019732/O  
CPF 611.620.605-06

# PEVAL S.A.

## DEMONSTRAÇÕES DAS MUTAÇÕES DO PATRIMÔNIO LÍQUIDO EXERCÍCIOS FINDOS EM 31 DE DEZEMBRO DE 2024 E 2023

(Em Milhares de Reais)

	<u>Capital social realizado</u>	<u>Prejuízos acumulados</u>	<u>Total</u>
Saldos em 1º de janeiro 2023	504	(37.515)	(37.011)
Lucro (prejuízo) líquido do exercício		(329)	(329)
Saldos em 31 de dezembro de 2023	<u>504</u>	<u>(37.844)</u>	<u>(37.340)</u>
Lucro (prejuízo) líquido do exercício		(226)	(226)
Saldos em 31 de dezembro de 2024	<u><u>504</u></u>	<u><u>(38.070)</u></u>	<u><u>(37.566)</u></u>

ble

↓

# PEVAL S.A.

## DEMONSTRAÇÕES DOS FLUXOS DE CAIXA EXERCÍCIOS FINDOS EM 31 DE DEZEMBRO DE 2024 E 2023 (Em Milhares de Reais)

	<u>2024</u>	<u>2023</u>
<b>Das atividades operacionais</b>		
Lucro líquido antes do imposto de renda e da contribuição social	(226)	(329)
<b>Ajustes para conciliar o resultado às disponibilidades geradas pelas atividades operacionais:</b>		
Depreciação/Exaustão de jazidas	86	89
Ajuste de exercícios anteriores		
Resultado de equivalência patrimonial	14	85
<b>Decréscimo (acrécimo) em ativos</b>		
Contas a receber	251	(750)
Tributos a recuperar	1	-
Adiantamentos a fornecedores/terceiros	1	34
Depósitos judiciais	41	-
<b>(Decréscimo) acréscimo em passivos</b>		
Fornecedores	(30)	-
Adiantamentos recebidos	-	(12)
Contas a pagar	10	50
Conta corrente coligada	(154)	(510)
Provisões a Pagar	1	1
<b>Caixa líquido proveniente das (aplicados nas) atividades operacionais</b>	<u>(5)</u>	<u>(1.342)</u>
<b>Fluxo de caixa das atividades de investimento</b>		
Decréscimo (acrécimo) de investimentos	-	1.342
<b>Caixa líquido aplicados nas atividades de investimento</b>	<u>-</u>	<u>1.342</u>
<b>Aumento (Redução) líquido de caixa e equivalente de caixa</b>	<u>(5)</u>	<u>-</u>
<b>Caixa e equivalentes de caixa</b>		
No início do exercício	6	6
No fim do exercício	1	6
<b>Aumento (Redução) líquido de caixa e equivalente de caixa</b>	<u>(5)</u>	<u>-</u>

ble

f