

# SPRAYCOM LTDA

## DEMONSTRAÇÕES FINANCEIRAS 2024

(Valores em Reais)



BALANÇO PATRIMONIAL Rótulos de Linha	Rótulos de Coluna											
	jan-24	fev-24	mar-24	abr-24	mai-24	jun-24	jul-24	ago-24	set-24	out-24	nov-24	dez-24
<b>Ativo Total</b>	<b>35.845.269</b>	<b>36.082.792</b>	<b>35.411.950</b>	<b>36.755.907</b>	<b>36.580.317</b>	<b>36.832.310</b>	<b>37.642.968</b>	<b>38.508.135</b>	<b>39.047.436</b>	<b>40.621.962</b>	<b>41.008.396</b>	<b>39.752.714</b>
<b>Ativo Circulante</b>	<b>35.621.725</b>	<b>35.861.730</b>	<b>35.181.926</b>	<b>36.528.559</b>	<b>36.355.645</b>	<b>36.610.314</b>	<b>37.423.649</b>	<b>38.291.491</b>	<b>38.833.469</b>	<b>40.410.671</b>	<b>40.795.238</b>	<b>39.542.232</b>
Caixa e equivalente de caixa	427.738	727.177	740.699	1.603.976	1.894.536	1.894.718	1.872.569	1.999.669	1.617.987	1.772.822	2.795.773	4.414.980
Aplicações financeiras	3.047	3.067	3.088	2.652	2.648	2.665	2.685	2.704	2.723	2.744	2.739	2.760
Contas a receber	6.078.059	5.646.980	5.605.468	5.424.600	5.099.704	5.808.572	7.042.248	9.321.373	9.651.962	10.554.142	9.374.320	6.762.811
Estoque	29.065.085	29.426.721	28.768.844	29.351.831	29.070.461	28.813.630	28.425.312	26.889.949	27.492.315	27.950.000	28.488.887	28.208.770
Adiantamentos a fornecedores	5.618	15.887	3.743	71.931	204.438	11.469	5.375	5.375	-	13.305	8.720	52.227
Tributos a recuperar CP	112	112	112	115	138	138	138	138	138	138	486	486
IRPJ e CSLL a Recuperar	22.384	22.384	22.384	22.384	22.384	22.384	44.032	44.032	44.032	44.032	44.032	96.455
Partes Relacionadas	19.120	19.120	19.120	19.120	19.120	19.120	-	-	-	-	-	-
Outros ativos CP	562	281	18.468	31.952	42.218	37.619	31.291	28.252	24.312	73.489	80.282	3.743
<b>Ativo Não Circulante</b>	<b>223.545</b>	<b>221.062</b>	<b>230.024</b>	<b>227.348</b>	<b>224.672</b>	<b>221.996</b>	<b>219.319</b>	<b>216.643</b>	<b>213.967</b>	<b>211.291</b>	<b>213.159</b>	<b>210.483</b>
Imobilizado	223.545	221.062	230.024	227.348	224.672	221.996	219.319	216.643	213.967	211.291	213.159	210.483
<b>Passivo e Patrimônio Líquido Total</b>	<b>35.845.269</b>	<b>36.082.792</b>	<b>35.411.950</b>	<b>36.755.907</b>	<b>36.580.317</b>	<b>36.832.310</b>	<b>37.642.968</b>	<b>38.508.135</b>	<b>39.047.436</b>	<b>40.621.962</b>	<b>41.008.396</b>	<b>39.752.714</b>
<b>Passivo Circulante</b>	<b>10.765.777</b>	<b>10.883.246</b>	<b>10.057.661</b>	<b>11.421.945</b>	<b>11.358.317</b>	<b>11.645.031</b>	<b>12.188.221</b>	<b>12.374.167</b>	<b>13.351.709</b>	<b>14.300.031</b>	<b>14.574.452</b>	<b>13.018.053</b>
Fornecedores Nacionais	47.371	69.884	51.158	69.657	41.275	29.952	69.303	67.773	80.201	73.006	44.673	16.325
Fornecedores Estrangeiros	3.808.550	2.689.473	3.516.101	4.656.079	4.952.190	6.677.210	6.570.743	6.059.503	6.717.111	5.960.641	7.084.037	5.359.529
Provisão de Fornecedores	2.253.167	3.741.547	2.690.711	3.063.206	3.082.734	1.612.626	1.961.621	2.180.099	3.022.659	4.380.395	4.276.301	4.846.059
Empréstimos e financiamentos CP	3.318.194	3.017.325	2.710.692	2.372.015	2.215.166	2.067.616	2.067.616	2.067.616	1.963.449	1.859.282	1.755.116	1.582.814
Salários e Encargos Sociais	717.341	737.202	788.363	827.355	871.294	801.929	773.835	835.840	954.730	1.066.344	1.107.734	806.068
Adiantamentos de clientes	1.626	8.714	2.167	2.167	2.167	2.404	3.642	2.172	2.172	2.413	2.614	12.025
Tributos a Recolher	444.033	468.756	169.692	147.851	92.271	258.765	486.210	732.318	346.093	597.281	148.243	350.779
IRPJ e CSLL a Recolher	175.496	150.345	134.777	283.614	101.219	194.530	255.251	428.845	265.294	360.668	155.733	44.453
Outros Passivos CP	-	-	(6.000)	-	-	-	-	-	-	-	-	-
<b>Passivo Não Circulante</b>	<b>1.404.756</b>	<b>1.232.455</b>	<b>1.105.445</b>	<b>893.609</b>	<b>721.308</b>	<b>549.007</b>	<b>376.705</b>	<b>204.404</b>	<b>136.269</b>	<b>68.135</b>	<b>-</b>	<b>-</b>
Empréstimos e financiamentos LP	1.404.756	1.232.455	1.105.445	893.609	721.308	549.007	376.705	204.404	136.269	68.135	-	-
<b>Patrimônio Líquido</b>	<b>23.674.737</b>	<b>23.967.091</b>	<b>24.248.844</b>	<b>24.440.354</b>	<b>24.500.693</b>	<b>24.638.272</b>	<b>25.078.042</b>	<b>25.929.564</b>	<b>25.559.458</b>	<b>26.253.797</b>	<b>26.433.945</b>	<b>26.734.662</b>
Capital Social	533.410	533.410	533.410	533.410	533.410	533.410	533.410	533.410	533.410	533.410	533.410	533.410
Reserva Legal	106.682	106.682	106.682	106.682	106.682	106.682	106.682	106.682	106.682	106.682	106.682	106.682
Reserva de Capital	1.355.251	1.355.251	1.355.251	1.355.251	1.355.251	1.355.251	1.355.251	1.355.251	1.355.251	1.355.251	1.355.251	1.355.251
Reserva de Lucros	21.386.618	21.386.618	21.386.618	21.386.618	21.386.618	21.386.618	21.386.618	21.386.618	20.260.847	20.260.847	20.260.847	20.260.847
Resultado do Exercício	292.774	585.129	866.881	1.058.391	1.118.730	1.256.310	1.696.080	2.547.601	3.303.266	3.997.605	4.177.753	4.478.470
	-	-	-	-	-	-	-	-	-	-	-	(0)

# SPRAYCOM LTDA

## DEMONSTRAÇÕES FINANCEIRAS 2024

(Valores em Reais)



DRE	2024												2024
	jan	fev	mar	abr	mai	jun	jul	ago	set	out	nov	dez	
<b>Receita Operacional Líquida</b>	<b>2.524.081</b>	<b>2.065.949</b>	<b>1.909.493</b>	<b>2.026.282</b>	<b>1.830.729</b>	<b>2.372.821</b>	<b>3.626.062</b>	<b>4.444.944</b>	<b>2.972.083</b>	<b>4.369.915</b>	<b>2.543.472</b>	<b>1.639.579</b>	<b>32.325.411</b>
Vendas de Mercadorias	3.079.703	2.566.295	2.353.685	2.473.103	2.253.253	2.867.109	4.394.677	5.374.692	3.731.898	5.367.347	3.097.323	1.861.599	39.420.683
Prestação de Serviços										-	-	113.293	113.293
Deduções da Receita	(555.622)	(500.346)	(444.192)	(446.821)	(422.524)	(494.288)	(768.614)	(929.747)	(759.814)	(997.431)	(553.852)	(335.312)	(7.208.565)
<b>Custo dos Produtos Acabados/Vendidos</b>	<b>(1.334.224)</b>	<b>(1.129.524)</b>	<b>(1.022.075)</b>	<b>(1.096.200)</b>	<b>(1.007.717)</b>	<b>(1.309.458)</b>	<b>(1.991.384)</b>	<b>(2.565.725)</b>	<b>(1.662.207)</b>	<b>(2.465.432)</b>	<b>(1.517.461)</b>	<b>(853.118)</b>	<b>(17.954.528)</b>
Custo dos Produtos Vendidos	(1.334.224)	(1.129.524)	(1.022.075)	(1.096.200)	(1.007.717)	(1.309.458)	(1.991.384)	(2.565.725)	(1.662.207)	(2.465.432)	(1.517.461)	(853.118)	(17.954.528)
<b>Receitas (despesas) operacionais</b>	<b>(564.949)</b>	<b>(424.112)</b>	<b>(451.113)</b>	<b>(433.230)</b>	<b>(475.449)</b>	<b>(390.753)</b>	<b>(722.857)</b>	<b>(459.475)</b>	<b>(479.348)</b>	<b>(653.063)</b>	<b>(517.018)</b>	<b>(503.443)</b>	<b>(6.074.812)</b>
Despesas com Vendas	(82.263)	(37.615)	(12.800)	(21.645)	(12.972)	(21.803)	(4)	(29.046)	(6.770)	(10.000)	(23.911)	(28.081)	(286.911)
Despesas com Pessoal	(308.573)	(292.374)	(324.795)	(313.785)	(347.562)	(241.217)	(226.977)	(301.996)	(355.285)	(414.645)	(369.271)	(323.597)	(3.820.076)
Despesas Gerais e Administrativas	(105.411)	(95.443)	(109.451)	(130.495)	(115.890)	(123.951)	(181.079)	(107.941)	(148.164)	(201.120)	(121.290)	(152.669)	(1.592.904)
Despesas Tributárias	(66.219)	3.803	(1.391)	(386)	3.651	(1.106)	(749)	(310)	(399)	(6.125)	(6.066)	(354)	(75.651)
Depreciação e Amortização	(2.483)	(2.483)	(2.676)	(2.676)	(2.676)	(2.676)	(2.676)	(2.676)	(2.676)	(2.676)	(2.676)	(2.676)	(31.727)
Outras receitas (despesas), líquidas				35.758	-	-	(311.372)	(17.506)	33.946	(18.497)	6.196	3.934	(267.542)
<b>Resultado Financeiro</b>	<b>(156.638)</b>	<b>(69.614)</b>	<b>(19.775)</b>	<b>(156.504)</b>	<b>(186.005)</b>	<b>(340.500)</b>	<b>(216.800)</b>	<b>(139.378)</b>	<b>190.431</b>	<b>(196.413)</b>	<b>(173.111)</b>	<b>9.729</b>	<b>(1.454.576)</b>
Receitas Financeiras	10.159	6.667	9.469	(498)	3.154	7.697	10.383	4.585	45.691	301.774	9.019	10.964	419.064
Despesas Financeiras	(166.797)	(76.280)	(29.244)	(156.006)	(189.159)	(348.197)	(227.183)	(143.962)	144.741	(498.187)	(182.131)	(1.234)	(1.873.640)
<b>Imposto de Renda e Contribuição Social</b>	<b>(175.496)</b>	<b>(150.345)</b>	<b>(134.777)</b>	<b>(148.837)</b>	<b>(101.219)</b>	<b>(194.530)</b>	<b>(255.251)</b>	<b>(428.845)</b>	<b>(265.294)</b>	<b>(360.668)</b>	<b>(155.733)</b>	<b>7.970</b>	<b>(2.363.025)</b>
IRPJ/CSLL	(175.496)	(150.345)	(134.777)	(148.837)	(101.219)	(194.530)	(255.251)	(428.845)	(265.294)	(360.668)	(155.733)	7.970	(2.363.025)
<b>Resultado Líquido</b>	<b>292.774</b>	<b>292.355</b>	<b>281.753</b>	<b>191.510</b>	<b>60.339</b>	<b>137.580</b>	<b>439.770</b>	<b>851.522</b>	<b>755.665</b>	<b>694.339</b>	<b>180.148</b>	<b>300.717</b>	<b>4.478.470</b>
<b>Lucro acumulado</b>	<b>292.774</b>	<b>585.129</b>	<b>866.881</b>	<b>1.058.391</b>	<b>1.118.730</b>	<b>1.256.310</b>	<b>1.696.080</b>	<b>2.547.601</b>	<b>3.303.266</b>	<b>3.997.605</b>	<b>4.177.753</b>	<b>4.478.470</b>	<b>-</b>

BEATRIZ MARINO PIO SIZENANDO

Diretora  
CPF: 333.166.188-00



FELCONT CONTABILIDADE, FINANÇAS E AUDITORIA LTDA



CONTADOR  
CRC 2SP027571/O-6

## Página de assinaturas








**Spraycom Sa**  
333.166.118-00  
Signatário



**Evandro Pastri**  
337.283.328-79  
Signatário

### HISTÓRICO

- 06 fev 2025**  
16:41:59  **Evandro Arens Pastri** criou este documento. ( Empresa: FELCONT, CNPJ: 12.339.502/0001-20, Email: contato@felcont.com.br, CPF: 337.283.328-79 )
- 06 fev 2025**  
16:50:21  **Spraycom Comercio De Pecas Para Agricultura Sa** (Email: beatriz.marino@spraycom.com.br, CPF: 333.166.118-00) visualizou este documento por meio do IP 177.54.197.250 localizado em Ribeirão Preto - São Paulo - Brazil
- 06 fev 2025**  
16:50:26  **Spraycom Comercio De Pecas Para Agricultura Sa** (Email: beatriz.marino@spraycom.com.br, CPF: 333.166.118-00) assinou este documento por meio do IP 177.54.197.250 localizado em Ribeirão Preto - São Paulo - Brazil
- 06 fev 2025**  
17:09:49  **Evandro Arens Pastri** (Email: evandro@felcont.com.br, CPF: 337.283.328-79) visualizou este documento por meio do IP 177.137.146.173 localizado em Catanduva - São Paulo - Brazil
- 06 fev 2025**  
17:09:53  **Evandro Arens Pastri** (Email: evandro@felcont.com.br, CPF: 337.283.328-79) assinou este documento por meio do IP 177.137.146.173 localizado em Catanduva - São Paulo - Brazil

