

SPRAYCOM LTDA

DEMONSTRAÇÕES FINANCEIRAS 2024

(Valores em Reais)



BALANÇO PATRIMONIAL Rótulos de Linha	Rótulos de Coluna											
	jan-24	fev-24	mar-24	abr-24	mai-24	jun-24	jul-24	ago-24	set-24	out-24	nov-24	dez-24
Ativo Total	35.845.269	36.082.792	35.411.950	36.755.907	36.580.317	36.832.310	37.642.968	38.508.135	39.047.436	40.621.962	41.008.396	39.639.421
Ativo Circulante	35.621.725	35.861.730	35.181.926	36.528.559	36.355.645	36.610.314	37.423.649	38.291.491	38.833.469	40.410.671	40.795.238	39.428.939
Caixa e equivalente de caixa	427.738	727.177	740.699	1.603.976	1.894.536	1.894.718	1.872.569	1.999.669	1.617.987	1.772.822	2.795.773	4.414.980
Aplicações financeiras	3.047	3.067	3.088	2.652	2.648	2.665	2.685	2.704	2.723	2.744	2.739	2.760
Contas a receber	6.078.059	5.646.980	5.605.468	5.424.600	5.099.704	5.808.572	7.042.248	9.321.373	9.651.962	10.554.142	9.374.320	6.649.518
Estoque	29.065.085	29.426.721	28.768.844	29.351.831	29.070.461	28.813.630	28.425.312	26.889.949	27.492.315	27.950.000	28.488.887	28.208.770
Adiantamentos a fornecedores	5.618	15.887	3.743	71.931	204.438	11.469	5.375	5.375	-	13.305	8.720	52.227
Tributos a recuperar CP	112	112	112	115	138	138	138	138	138	138	486	486
IRPJ e CSLL a Recuperar	22.384	22.384	22.384	22.384	22.384	22.384	44.032	44.032	44.032	44.032	44.032	96.455
Partes Relacionadas	19.120	19.120	19.120	19.120	19.120	19.120	-	-	-	-	-	-
Outros ativos CP	562	281	18.468	31.952	42.218	37.619	31.291	28.252	24.312	73.489	80.282	3.743
Ativo Não Circulante	223.545	221.062	230.024	227.348	224.672	221.996	219.319	216.643	213.967	211.291	213.159	210.483
Imobilizado	223.545	221.062	230.024	227.348	224.672	221.996	219.319	216.643	213.967	211.291	213.159	210.483
Passivo e Patrimônio Líquido Total	35.845.269	36.082.792	35.411.950	36.755.907	36.580.317	36.832.310	37.642.968	38.508.135	39.047.436	40.621.962	41.008.396	39.639.421
Passivo Circulante	10.765.777	10.883.246	10.057.661	11.421.945	11.358.317	11.645.031	12.188.221	12.374.167	13.351.709	14.300.031	14.574.452	12.979.533
Fornecedores Nacionais	47.371	69.884	51.158	69.657	41.275	29.952	69.303	67.773	80.201	73.006	44.673	16.325
Fornecedores Estrangeiros	3.808.550	2.689.473	3.516.101	4.656.079	4.952.190	6.677.210	6.570.743	6.059.503	6.717.111	5.960.641	7.084.037	5.359.529
Provisão de Fornecedores	2.253.167	3.741.547	2.690.711	3.063.206	3.082.734	1.612.626	1.961.621	2.180.099	3.022.659	4.380.395	4.276.301	4.846.059
Empréstimos e financiamentos CP	3.318.194	3.017.325	2.710.692	2.372.015	2.215.166	2.067.616	2.067.616	2.067.616	1.963.449	1.859.282	1.755.116	1.582.814
Salários e Encargos Sociais	717.341	737.202	788.363	827.355	871.294	801.929	773.835	835.840	954.730	1.066.344	1.107.734	806.068
Adiantamentos de clientes	1.626	8.714	2.167	2.167	2.167	2.404	3.642	2.172	2.172	2.413	2.614	12.025
Tributos a Recolher	444.033	468.756	169.692	147.851	92.271	258.765	486.210	732.318	346.093	597.281	148.243	350.779
IRPJ e CSLL a Recolher	175.496	150.345	134.777	283.614	101.219	194.530	255.251	428.845	265.294	360.668	155.733	5.933
Outros Passivos CP	-	-	(6.000)	-	-	-	-	-	-	-	-	-
Passivo Não Circulante	1.404.756	1.232.455	1.105.445	893.609	721.308	549.007	376.705	204.404	136.269	68.135	-	-
Empréstimos e financiamentos LP	1.404.756	1.232.455	1.105.445	893.609	721.308	549.007	376.705	204.404	136.269	68.135	-	-
Patrimônio Líquido	23.674.737	23.967.091	24.248.844	24.440.354	24.500.693	24.638.272	25.078.042	25.929.564	25.559.458	26.253.797	26.433.945	26.659.888
Capital Social	533.410	533.410	533.410	533.410	533.410	533.410	533.410	533.410	533.410	533.410	533.410	533.410
Reserva Legal	106.682	106.682	106.682	106.682	106.682	106.682	106.682	106.682	106.682	106.682	106.682	106.682
Reserva de Capital	1.355.251	1.355.251	1.355.251	1.355.251	1.355.251	1.355.251	1.355.251	1.355.251	1.355.251	1.355.251	1.355.251	1.355.251
Reserva de Lucros	21.386.618	21.386.618	21.386.618	21.386.618	21.386.618	21.386.618	21.386.618	21.386.618	20.260.847	20.260.847	20.260.847	20.260.847
Resultado do Exercício	292.774	585.129	866.881	1.058.391	1.118.730	1.256.310	1.696.080	2.547.601	3.303.266	3.997.605	4.177.753	4.403.697

SPRAYCOM LTDA

DEMONSTRAÇÕES FINANCEIRAS 2024

(Valores em Reais)



DRE	2024												2024
	jan	fev	mar	abr	mai	jun	jul	ago	set	out	nov	dez	
Receita Operacional Líquida	2.524.081	2.065.949	1.909.493	2.026.282	1.830.729	2.372.821	3.626.062	4.444.944	2.972.083	4.369.915	2.543.472	1.526.286	32.212.118
Vendas de Mercadorias	3.079.703	2.566.295	2.353.685	2.473.103	2.253.253	2.867.109	4.394.677	5.374.692	3.731.898	5.367.347	3.097.323	1.861.599	39.420.683
Prestação de Serviços													
Deduções da Receita	(555.622)	(500.346)	(444.192)	(446.821)	(422.524)	(494.288)	(768.614)	(929.747)	(759.814)	(997.431)	(553.852)	(335.312)	(7.208.565)
Custo dos Produtos Acabados/Vendidos	(1.334.224)	(1.129.524)	(1.022.075)	(1.096.200)	(1.007.717)	(1.309.458)	(1.991.384)	(2.565.725)	(1.662.207)	(2.465.432)	(1.517.461)	(853.118)	(17.954.528)
Custo dos Produtos Vendidos	(1.334.224)	(1.129.524)	(1.022.075)	(1.096.200)	(1.007.717)	(1.309.458)	(1.991.384)	(2.565.725)	(1.662.207)	(2.465.432)	(1.517.461)	(853.118)	(17.954.528)
Receitas (despesas) operacionais	(564.949)	(424.112)	(451.113)	(433.230)	(475.449)	(390.753)	(722.857)	(459.475)	(479.348)	(653.063)	(517.018)	(503.443)	(6.074.812)
Despesas com Vendas	(82.263)	(37.615)	(12.800)	(21.645)	(12.972)	(21.803)	(4)	(29.046)	(6.770)	(10.000)	(23.911)	(28.081)	(286.911)
Despesas com Pessoal	(308.573)	(292.374)	(324.795)	(313.785)	(347.562)	(241.217)	(226.977)	(301.996)	(355.285)	(414.645)	(369.271)	(323.597)	(3.820.076)
Despesas Gerais e Administrativas	(105.411)	(95.443)	(109.451)	(130.495)	(115.890)	(123.951)	(181.079)	(107.941)	(148.164)	(201.120)	(121.290)	(152.669)	(1.592.904)
Despesas Tributárias	(66.219)	3.803	(1.391)	(386)	3.651	(1.106)	(749)	(310)	(399)	(6.125)	(6.066)	(354)	(75.651)
Depreciação e Amortização	(2.483)	(2.483)	(2.676)	(2.676)	(2.676)	(2.676)	(2.676)	(2.676)	(2.676)	(2.676)	(2.676)	(2.676)	(31.727)
Outras receitas (despesas), líquidas				35.758	-	-	(311.372)	(17.506)	33.946	(18.497)	6.196	3.934	(267.542)
Resultado Financeiro	(156.638)	(69.614)	(19.775)	(156.504)	(186.005)	(340.500)	(216.800)	(139.378)	190.431	(196.413)	(173.111)	9.729	(1.454.576)
Receitas Financeiras	10.159	6.667	9.469	(498)	3.154	7.697	10.383	4.585	45.691	301.774	9.019	10.964	419.064
Despesas Financeiras	(166.797)	(76.280)	(29.244)	(156.006)	(189.159)	(348.197)	(227.183)	(143.962)	144.741	(498.187)	(182.131)	(1.234)	(1.873.640)
Imposto de Renda e Contribuição Social	(175.496)	(150.345)	(134.777)	(148.837)	(101.219)	(194.530)	(255.251)	(428.845)	(265.294)	(360.668)	(155.733)	46.490	(2.324.505)
IRPJ/CSLL	(175.496)	(150.345)	(134.777)	(148.837)	(101.219)	(194.530)	(255.251)	(428.845)	(265.294)	(360.668)	(155.733)	46.490	(2.324.505)
Resultado Líquido	292.774	292.355	281.753	191.510	60.339	137.580	439.770	851.522	755.665	694.339	180.148	225.943	4.403.697
Lucro acumulado	292.774	585.129	866.881	1.058.391	1.118.730	1.256.310	1.696.080	2.547.601	3.303.266	3.997.605	4.177.753	4.403.697	-

BEATRIZ MARINO PIO SIZENANDO

Diretora

CPF: 333.166.188-00



FELCONT CONTABILIDADE, FINANÇAS E AUDITORIA LTDA



CONTADOR

CRC 2SP027571/O-6

Página de assinaturas






Spraycom Sa
333.166.118-00
Signatário



Evandro Pastri
337.283.328-79
Signatário

HISTÓRICO

- 29 jan 2025**
09:29:53  **Evandro Arens Pastri** criou este documento. (Empresa: FELCONT, CNPJ: 12.339.502/0001-20, Email: contato@felcont.com.br, CPF: 337.283.328-79)
- 29 jan 2025**
09:31:45  **Spraycom Comercio De Pecas Para Agricultura Sa** (Email: beatriz.marino@spraycom.com.br, CPF: 333.166.118-00) visualizou este documento por meio do IP 189.112.73.229 localizado em Recife - Pernambuco - Brazil
- 29 jan 2025**
09:35:44  **Spraycom Comercio De Pecas Para Agricultura Sa** (Email: beatriz.marino@spraycom.com.br, CPF: 333.166.118-00) assinou este documento por meio do IP 189.112.73.229 localizado em Recife - Pernambuco - Brazil
- 29 jan 2025**
09:36:57  **Evandro Arens Pastri** (Email: evandro@felcont.com.br, CPF: 337.283.328-79) visualizou este documento por meio do IP 189.112.73.229 localizado em Recife - Pernambuco - Brazil
- 29 jan 2025**
09:37:05  **Evandro Arens Pastri** (Email: evandro@felcont.com.br, CPF: 337.283.328-79) assinou este documento por meio do IP 189.112.73.229 localizado em Recife - Pernambuco - Brazil

