

BALANÇO PATRIMONIAL

Valores expressos em Reais (R\$)

ATIVO

	Saldo em 31/12/2024	Saldo em 31/12/2023
CIRCULANTE	1.440.282,46	1.447.988,21
CAIXA E EQUIVALENTES DE CAIXA (4)	83.703,90	30.285,83
DIREITOS REALIZÁVEIS (5)	1.356.578,56	1.417.702,38
NÃO CIRCULANTE	268.098,71	270.374,64
INVESTIMENTOS (6)	1.648,93	781,30
ATIVO IMOBILIZADO (7)	266.449,78	269.593,34
TOTAL DO ATIVO	1.708.381,17	1.718.362,85

Nilson Jose Goedert  
Diretor Presidente  
CPF: 083.117.819-15

Roger Kaufmann Teixeira  
CRC: 1-SC-024940/O-8 - Contador  
CPF: 027.945.809-65



BALANÇO PATRIMONIAL


Valores expressos em Reais (R\$)

PASSIVO

	Saldo em 31/12/2024	Saldo em 31/12/2023
CIRCULANTE	849,33	712,27
IMPOSTOS A RECOLHER (8)	143,33	52,27
CREDORES DE BENS E SERVIÇOS (9)	706,00	660,00
NÃO CIRCULANTE	1.624,92	1.369,00
IMPOSTOS A RECOLHER (10)	1.624,92	1.369,00
PATRIMÔNIO LÍQUIDO/SOCIAL	1.705.906,92	1.716.281,58
CAPITAL SOCIAL DOMICILIADO NO PAÍS (11)	800.000,00	800.000,00
RESERVAS DE REAVALIAÇÃO (12)	111.510,00	111.510,00
RESERVAS DE LUCROS/SOBRAS (13)	794.396,92	804.771,58
TOTAL DO PASSIVO E PATRIMÔNIO LÍQUIDO	1.708.381,17	1.718.362,85

Nilson Jose Goedert  
Diretor Presidente  
CPF: 083.117.819-15

Roger Kaufmann Teixeira  
CRC: 1-SC-024940/O-8 - Contador  
CPF: 027.945.809-65



**DEMONSTRAÇÃO DO RESULTADO**

Valores expressos em Reais (R\$)

	Período de 01/01/2024 a 31/12/2024	Período de 01/01/2023 a 31/12/2023
DESPESAS OPERACIONAIS	(14.739,72)	(13.359,26)
DESPESAS ADMINISTRATIVAS	(14.739,72)	(13.359,26)
= RESULTADO OPERACIONAL ANTES DO RESULTADO FINANCEIRO	(14.739,72)	(13.359,26)
= RESULTADO FINANCEIRO	5.507,66	8.425,94
(+/-) OUTRAS RECEITAS E DESPESAS OPERACIONAIS	177,36	0,00
= RESULTADO ANTES DAS DESPESAS COM TRIBUTOS SOBRE O LUCRO	(9.054,70)	(4.933,32)
DESPESAS COM TRIBUTOS SOBRE O LUCRO	(1.319,96)	(2.061,84)
RESULTADO LÍQUIDO DO EXERCÍCIO	(10.374,66)	(6.995,16)

Nilson Jose Goedert  
Diretor Presidente  
CPF: 083.117.819-15

Roger Kaufmann Teixeira  
CRC: 1-SC-024940/O-8 - Contador  
CPF: 027.945.809-65



DEMONSTRAÇÃO DAS MUTAÇÕES DO PATRIMÔNIO LÍQUIDO - 01/01/2023 a 31/12/2024

Valores expressos em Reais (R\$)

Histórico	Capital Social	Reservas Reavaliação	Reservas Lucros		Lucros/Prejuizos Acumulados	Total	Outros Resultados Abrangentes
	Capital Social Domiciliado no País	Ativos Próprios	Reserva Legal	Lucros a Realizar	Lucro Acumulado		Outros Resultados Abrangentes
<b>Saldo em 31/12/2022</b>	<b>800.000,00</b>	<b>111.510,00</b>	<b>63.074,15</b>	<b>748.692,59</b>	<b>0,00</b>	<b>1.723.626,74</b>	<b>0,00</b>
RESULTADO LIQUIDO DO EXERCÍCIO	0,00	0,00	0,00	0,00	(6.995,16)	(6.995,16)	0,00
AMORTIZAÇÃO DE PREJUÍZO	0,00	0,00	0,00	(6.995,16)	6.995,16	0,00	0,00
<b>Saldo em 31/12/2023</b>	<b>800.000,00</b>	<b>111.510,00</b>	<b>63.074,15</b>	<b>741.697,43</b>	<b>0,00</b>	<b>1.716.281,58</b>	<b>0,00</b>
RESULTADO LIQUIDO DO EXERCÍCIO	0,00	0,00	0,00	0,00	(10.374,66)	(10.374,66)	0,00
AMORTIZAÇÃO DE PREJUÍZO	0,00	0,00	0,00	(10.374,66)	10.374,66	0,00	0,00
<b>Saldo em 31/12/2024</b>	<b>800.000,00</b>	<b>111.510,00</b>	<b>63.074,15</b>	<b>731.322,77</b>	<b>0,00</b>	<b>1.705.906,92</b>	<b>0,00</b>

Nilson Jose Goedert  
Diretor Presidente  
CPF: 083.117.819-15

Roger Kaufmann Teixeira  
CRC: 1-SC-024940/O-8 - Contador  
CPF: 027.945.809-65

NOTAS EXPLICATIVAS

ÍNDICE

1. CONTEXTO OPERACIONAL
2. ELABORAÇÃO E APRESENTAÇÃO DAS DEMONSTRAÇÕES
3. PRINCIPAIS PRÁTICAS CONTÁBEIS
4. CAIXA E EQUIVALENTES DE CAIXA
5. DIREITOS REALIZÁVEIS
6. INVESTIMENTOS
7. ATIVO IMOBILIZADO
8. IMPOSTOS A RECOLHER
9. CREDORES DE BENS E SERVIÇOS
10. IMPOSTOS A RECOLHER - NÃO CIRCULANTE
11. CAPITAL SOCIAL
12. RESERVAS DE REAVALIAÇÃO
13. RESERVA DE LUCROS
14. DESPESAS OPERACIONAIS
15. RESULTADO FINANCEIRO
16. OUTRAS RECEITAS E DESPESAS OPERACIONAIS
17. DESPESAS COM TRIBUTOS SOBRE O LUCRO
18. DEMONSTRAÇÃO DAS MUTAÇÕES DO PATRIMÔNIO LÍQUIDO
19. DEMONSTRAÇÃO DE FLUXO DE CAIXA

## NOTAS EXPLICATIVAS

### 1. CONTEXTO OPERACIONAL

Constituída como uma Sociedade por Ações de capital fechado, domiciliada no Brasil, e tem como atividade fim: plantio de florestas; extração de madeira em florestas plantadas; gestão de ativos intangíveis não financeiros; transferência de créditos de reposição florestal e participação em outras sociedades na condição de sócia, quotista ou acionista.

A sede da empresa está localizada na Avenida Almirante Tamandare, nº 94, sala 1003 Coqueiros, Florianópolis / SC. .

### 2. ELABORAÇÃO E APRESENTAÇÃO DAS DEMONSTRAÇÕES

As demonstrações financeiras da ITERERÉ PARTICIPAÇÕES S/A Sociedade anônima de capital fechado para o exercício findo em 31/12/2024 foram autorizadas para a emissão conforme Ata de Reunião de Acionistas.

As demonstrações contábeis estão apresentadas com valores expressos em reais, sob a forma comparativa com as do exercício anterior e foram elaboradas de acordo com as práticas contábeis adotadas no Brasil, com base na ITG 1000 - Modelo Contábil para Microempresas e Empresas de Pequeno Porte, aprovada pela Resolução CFC nº 1.418/2012.

### 3. PRINCIPAIS PRÁTICAS CONTÁBEIS

Dentre as principais práticas adotadas para a elaboração das demonstrações contábeis da empresa, destacam-se:

a) Moeda Funcional

As demonstrações financeiras estão apresentadas em reais, que é a moeda funcional da Empresa.

b) Regime de Escrituração

Adoção do regime de competência para o registro das mutações patrimoniais ocorridas no exercício, o que implica no reconhecimento dos custos e despesas no período em que efetivamente ocorrerem, independentemente do seu pagamento.

c) Classificação de Itens Circulantes e Não Circulantes

No Balanço Patrimonial, ativos e obrigações vencidas ou com expectativa de realização dentro dos próximos 12 meses são classificadas como itens circulantes e aqueles com vencimento ou com expectativa de realização superior a 12 meses são classificados como itens não circulantes.

d) Caixa e Equivalentes de Caixa

São classificados como caixa e equivalentes de caixa, numéricos em espécie, depósitos bancários disponíveis e aplicações financeiras de conversibilidade imediata.

e) Investimentos

O investimento está avaliado ao custo de aquisição, sendo os rendimentos reconhecidos no resultado, reduzidos ao seu valor recuperável quando aplicável.

f) Imobilizado

Registrado ao custo de aquisição, formação ou construção. A depreciação dos ativos é calculada pelo método linear e leva em consideração o tempo de vida útil estimado dos bens.

Os bens do imobilizado e outros ativos não circulantes são avaliados anualmente para identificar evidências de perdas não recuperáveis, ou, ainda, sempre que eventos ou alterações significativas nas circunstâncias indicarem que o valor contábil

NOTAS EXPLICATIVAS

pode não ser recuperável. Quando aplicável, ocorrendo perda decorrente das situações em que o valor contábil do ativo ultrapasse seu valor recuperável, definido pelo maior valor entre o valor em uso do ativo e o valor líquido de venda do ativo, esta é reconhecida no resultado do exercício.

g) Contas a Pagar a Fornecedores

São obrigações a pagar por bens ou serviços que foram adquiridos de fornecedores no curso dos negócios, e são reconhecidas pelo valor de aquisição ou contratação, ajustadas a valor presente, quando aplicável.

4. CAIXA E EQUIVALENTES DE CAIXA

Os equivalentes de caixa são mantidos com a finalidade de atender a compromissos de caixa de curto prazo e não para investimento ou outros fins.

Para fins de demonstração dos fluxos de caixa, o saldo de caixa e equivalentes de caixa é composto pelo seguinte saldo:

Descrição	31/12/2024	31/12/2023
BENS NUMERÁRIOS	46.331,35	29.417,62
BANCOS CONTA MOVIMENTO	1.294,00	868,21
APLICAÇÕES LIQUIDEZ IMEDIATA	36.078,55	0,00
<b>Total</b>	<b>83.703,90</b>	<b>30.285,83</b>

5. DIREITOS REALIZÁVEIS

- TRIBUTOS E CONTRIBUIÇÕES A COMPENSAR

No ano corrente foi ajustado o saldo de R\$ 299,71 a título de saldo negativo de IRRF sobre aplicações financeiras.

- ESTOQUES

Compreendem o saldo em estoque de eucalipto, conforme abaixo:

Descrição	31/12/2024	31/12/2023
Ativo Biológico - Eucalipto	1.356.578,56	1.356.578,56
<b>Total</b>	<b>1.356.578,56</b>	<b>1.356.578,56</b>

- APLICAÇÕES FINANCEIRAS A PRAZO FIXO

Refere-se a aplicações financeiras com prazo fixo para resgate, o saldo de 2023 foi reclassificado para caixa e equivalentes de caixa em 2024:

Descrição	31/12/2024	31/12/2023
Unicred s/a	0,00	60.824,11
<b>Total</b>	<b>0,00</b>	<b>0,00</b>

NOTAS EXPLICATIVAS

6. INVESTIMENTOS

A empresa possui participações permanentes na Cooperativa de Eletrificação Esteves Junior - CER EJ, e cota capital na instituição financeira Unicred S.A, ambas avaliadas pelo de método de custo, os valores estão detalhados abaixo:

Descrição	31/12/2024	31/12/2023
Coop. de Eletrificação Esteves Junior - Cerej	45,00	45,00
Unicred s/a	1.603,93	736,30
<b>Total</b>	<b>1.648,93</b>	<b>781,30</b>

7. ATIVO IMOBILIZADO

O imobilizado está registrado pelo custo de aquisição, incluindo os gastos para colocá-lo em condições de uso no processo operacional. As depreciações são calculadas com base em taxas que levam em consideração a vida útil e econômica do bem. A composição do imobilizado será detalhada abaixo:

Descrição	Taxa de Depreciação	Custo Histórico	Depreciações Acumuladas	Valor Líquido
Terrenos	0%	250.732,02	0,00	250.732,02
Máquinas e Equipamentos	10%	31.435,54	-15.717,78	15.717,76
<b>Total</b>		<b>282.167,56</b>	<b>-15.717,78</b>	<b>266.449,78</b>

8. IMPOSTOS A RECOLHER

A empresa adotou como regime de tributação o Lucro Presumido. Para as atividades principais da empresa, que são transferências de créditos florestais foi estabelecido como base de cálculo do IRPJ e CSLL o percentual de 32%, e para as receitas de vendas ficou estabelecido 8% para IRPJ e 12% para CSLL, no ano corrente os impostos demonstrados abaixo se referem as receitas financeiras sobre aplicação financeira. Os impostos retidos sobre as notas fiscais de serviços tomados são recolhidos conforme legislação e natureza de cada imposto.

Descrição	31/12/2024	31/12/2023
Contrib. Social a Recolher	143,33	52,27
<b>Total</b>	<b>143,33</b>	<b>52,27</b>

9. CREDORES DE BENS E SERVIÇOS

- FORNECEDORES

As contas a pagar de fornecedores são registradas pelo valor dos serviços tomados ou pelo valor das compras efetuadas descontando os tributos retidos na fonte, os quais são considerados como débitos tributários, caso houver.

NOTAS EXPLICATIVAS

10. IMPOSTOS A RECOLHER - NÃO CIRCULANTE

De acordo com o Princípio Contábil da Competência, quando uma receita ou lucro é reconhecido, a despesa com os impostos devem ser reconhecidas no mesmo período, ainda que tais receitas e lucros tenham a sua tributação diferida para efeitos fiscais, ou seja, os impostos incidente sobre elas serão pagos em períodos futuros. Os impostos diferidos correspondem à diferença entre o critério de apuração das receitas pelo regime de caixa e competência.

11. CAPITAL SOCIAL

O capital social é de R\$ 800.000,00 (oitocentos mil reais), divididos em 800.000 (oitocentas mil) ações, com valor individualizado de R\$ 1,00 (um real), totalmente subscrito e integralizado pelos acionistas.  
A distribuição do Capital Social está di sposta conforme tabela abaixo:

Descrição	31/12/2024
Aldo da Silva Grangeiro	40.000,00
Anastacio Kotzias Neto	40.000,00
Fabio Ronchi	20.000,00
Izaias Levi Gomes	40.000,00
Jaime José da Silveira Vieira	20.000,00
João Nadir Mocelin	40.000,00
José Olir Mocelin	40.000,00
Luiz Augusto Rego Barros	20.000,00
Luiz Guilherme Rego Barros	13.000,00
Marcelo Bigolin	40.000,00
Nicolau Heuko Filho	40.000,00
Nílson José Goedert	81.000,00
Odécio Antônio Deschamps	40.000,00
Roberto Deschamps	40.000,00
Rosangela Luiza Cavalli	20.000,00
Sandra Marangoni	7.000,00
Meca Administradora de Bens	80.000,00
Mg Participações s/a	129.000,00
Tatiana de Macedo Soares Rotolo	10.000,00
Caio Augusto Rotolo	10.000,00
Luana Maria Rotolo	10.000,00
Raul Grubba	20.000,00
<b>Total</b>	<b>800.000,00</b>

12. RESERVAS DE REAVALIAÇÃO

Referem-se a reservas de reavaliação de terrenos, no valor de R\$ 111.510,00.

13. RESERVA DE LUCROS

NOTAS EXPLICATIVAS

- RESERVA LEGAL

Foi constituída conforme previsto no art. 193 da Lei nº 6.404/76. A proporção a reservar, segundo a lei, é de 5% do lucro líquido do período, até que o valor acumulado atinja 20% do Capital Social realizado. O saldo de reserva legal em 2024 é de R\$ 63.074,15.

- RESERVA DE LUCROS

A reserva de lucros é formada para destinação de lucros da empresa. O resultado apurado no exercício de 2024 foi um prejuízo no valor de R\$ 10.374,66, sendo este prejuízo amortizado pela própria reserva, restando ainda lucros a distribuir em exercícios seguintes no valor de R\$ 731.322,77.

14. DESPESAS OPERACIONAIS

As despesas são contabilizadas de acordo com a natureza, os controles internos dos quais as empresas dispõem não possibilitam a segregação das despesas pela função. Desta forma apresenta-se tabela abaixo com a relação das despesas ocorridas nos dois últimos anos.

Descrição	31/12/2024	31/12/2023
SERVIÇOS PROF E CONTRATADOS PJ	9.678,00	9.044,00
DESP. C/TRIBUTOS/CONTRIBUIÇÕES	1.279,90	683,13
DEPRECIações E AMORTIZAÇÕES	3.143,56	3.143,55
UTILIDADES E SERVIÇOS	351,27	308,68
OUTRAS DESPESAS	286,99	179,90
<b>Total</b>	<b>14.739,72</b>	<b>13.359,26</b>

15. RESULTADO FINANCEIRO

O resultado financeiro está composto por receita de aplicação financeira e juros sobre capital próprio:

Receitas Financeiras

Descrição	31/12/2024	31/12/2023
Receita de Aplicação Financeira	5.407,39	8.565,16
Juros sobre o Capital Próprio	100,27	25,78
<b>Total</b>	<b>5.507,66</b>	<b>8.590,94</b>

16. OUTRAS RECEITAS E DESPESAS OPERACIONAIS

Compreende os dividendos recebidos da Unicred S.A, na qual a empresa possui participação no capital.

17. DESPESAS COM TRIBUTO SOBRE O LUCRO

NOTAS EXPLICATIVAS

As despesas com tributos sobre o lucro compreendem a Contribuição Social Sobre o Lucro Líquido e o Imposto de Renda Pessoa Jurídica.

Conforme nota - impostos a recolher, a empresa adotou como regime de tributação o Lucro Presumido. As receitas financeiras auferidas no exercício tiveram como origem os resgates de aplicação financeiras, ficando estabelecido como base de cálculo do IRPJ e CSLL os percentuais de 15% e 9% respectivamente.


Foram adicionados à base de cálculo do IRPJ e da CSLL todas as receitas financeiras.

18. DEMONSTRAÇÃO DAS MUTAÇÕES DO PATRIMÔNIO LÍQUIDO



A Demonstração das Mutações do Patrimônio Líquido (DMPL), apresenta todas as movimentações ocorridas dentro do patrimônio líquido, sejam eles itens de receitas e/ou despesas, reconhecidos durante o período.

19. DEMONSTRAÇÃO DE FLUXO DE CAIXA

A demonstração do Fluxo de Caixa (DFC), tem por finalidade demonstrar os fluxos e equivalentes de caixa, ocorridos durante os períodos findos pelas demonstrações contábeis. Esta demonstração foi elaborada através do regime de caixa conforme determina a NBC TG 03 (R1), Resolução CFC nº. 1.296/2010 e esta apresentada pelo método indireto, de maneira a deixar transparentes os fluxos operacionais, investimentos e financiamentos da empresa.



Nilsen Jose Goedert  
Diretor Presidente  
CPF: 083.117.819-15



Roger Kaufmann Teixeira  
CRC: 1-SC-024940/O-8 - Contador  
CPF: 027.945.809-65