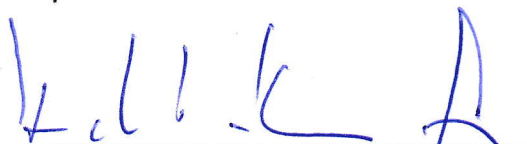



PROCEC ENGENHARIA S.A.

DEMONSTRAÇÃO DOS FLUXOS DE CAIXA
PARA O EXERCÍCIO FINDO EM 31 DE DEZEMBRO DE 2024


	<u>31/12/2024</u>	<u>31/12/2023</u>
Atividades Operacionais		
Lucro/Prejuízo do Exercício	3.784.158,74	344.812,39
Depreciação	219.763,86	211.813,88
(Aumento) Redução nos Ativos		
Contas a Receber	996.048,74	(2.015.437,36)
Contas a Receber a Longo Prazo	1.810.990,16	(654.957,73)
Aumento (Redução) em Contas a Pagar		
Contas a Pagar	1.010.566,99	(323.954,39)
Caixa Gerado pelas Atividades Operacionais		
Atividades de Investimentos		
Aquisição de Ativo Imobilizado	(1.172.042,73)	(28.228,97)
Atividades de Financiamentos		
Distribuição de Lucros a PROCEC SCP2	(768.972,73)	-
Distribuição de Dividendos aos acionistas	(3.178.065,95)	-
Caixa Utilizado nas Atividades de Financiamento		
	<u>2.702.447,08</u>	<u>(2.465.952,18)</u>
<u>Aumento (Redução) nas Disponib. de Caixa e Equiv.</u>	<u>2.702.447,08</u>	<u>(2.465.952,18)</u>
Caixa e Equivalente no início do Exercício	1.571.822,10	4.037.774,28
Caixa e Equivalente no fim do Exercício	4.274.269,18	1.571.822,10



Eduardo Valeriano Alves
Diretor Presidente



Bruno Valeriano Alves
Diretor Vice Presidente



Nicola Lo Duca Neto
Técnico em Contabilidade
CRC-RJ 074.128/O-2
CPR: 980.998.687-49