

Now Seguros S.A.

CNPJ 46.973.571/0001-03

Demonstrações financeiras

Em 31 de dezembro de 2024



Now Seguros S.A.

CNPJ 46.973.571/0001-03

Demonstrações financeiras

Em 31 de dezembro de 2024

Índice

Relatório dos auditores independentes sobre as demonstrações financeiras 3

Demonstrações financeiras

Relatório da Administração 7

Balancos patrimoniais 9

Demonstrações do resultado 10

Demonstrações do resultado abrangente 11

Demonstrações das mutações do patrimônio líquido 12

Demonstrações dos fluxos de caixa 13

Notas explicativas da Administração às demonstrações financeiras 14



Relatório dos auditores independentes sobre as demonstrações financeiras

Aos
Acionistas e Administradores da
Now Seguros S.A.
São Paulo - SP

Opinião

Examinamos as demonstrações financeiras da **Now Seguros S.A. (Companhia ou Seguradora)**, que compreendem o balanço patrimonial em 31 de dezembro de 2024, e as respectivas demonstrações do resultado, do resultado abrangente, das mutações do patrimônio líquido e do fluxo de caixa para o exercício findo naquela data, bem como as correspondentes notas explicativas, incluindo as políticas contábeis materiais e outras informações elucidativas.

Em nossa opinião, as demonstrações financeiras acima referidas apresentam adequadamente, em todos os aspectos relevantes, a posição patrimonial e financeira da **Now Seguros S.A.**, em 31 de dezembro de 2024, o desempenho de suas operações e os seus fluxos de caixa para o exercício findo naquela data, de acordo com as práticas contábeis adotadas no Brasil, aplicáveis às entidades supervisionadas pela Superintendência de Seguros Privados (SUSEP) em ambiente regulatório experimental (Sandbox Regulatório).

Base para opinião

Nossa auditoria foi conduzida de acordo com as normas brasileiras e internacionais de auditoria. Nossas responsabilidades, em conformidade com tais normas, estão descritas na seção a seguir intitulada “Responsabilidades do auditor pela auditoria das demonstrações financeiras”. Somos independentes em relação à Companhia, de acordo com os princípios éticos relevantes previstos no Código de Ética Profissional do Contador e nas normas profissionais emitidas pelo Conselho Federal de Contabilidade, e cumprimos com as demais responsabilidades éticas de acordo com essas normas. Acreditamos que a evidência de auditoria obtida é apropriada e suficiente para fundamentar nossa opinião.

Outras informações que acompanham as demonstrações financeiras e o relatório do auditor

A Administração da Companhia é responsável por essas outras informações que compreendem o Relatório da Administração.

Nossa opinião sobre as demonstrações financeiras não abrange o Relatório da Administração e não expressaremos qualquer forma de conclusão de auditoria sobre esse relatório.

Em conexão com a auditoria das demonstrações financeiras, nossa responsabilidade é a de ler o Relatório da Administração e, ao fazê-lo, considerar se esse relatório está, de forma relevante, consistente com as demonstrações financeiras ou com nosso conhecimento obtido na auditoria ou, de outra forma, aparenta não estar distorcido de forma relevante. Se, com base no trabalho realizado, concluirmos que há distorção relevante no Relatório da Administração, somos requeridos a comunicar esse fato. Não temos nada a relatar a este respeito.

Responsabilidade da administração pelas demonstrações financeiras

A Administração é responsável pela elaboração e adequada apresentação das demonstrações financeiras de acordo com as práticas contábeis adotadas no Brasil aplicáveis às entidades supervisionadas pela Superintendência de Seguros Privados (SUSEP) em ambiente regulatório experimental (Sandbox Regulatório), e pelos controles internos que ela determinou como necessários para permitir a elaboração de demonstrações financeiras livres de distorção relevante, independentemente se causada por fraude ou erro.

Na elaboração das demonstrações financeiras, a administração é responsável pela avaliação da capacidade de a Companhia continuar operando, divulgando, quando aplicável, os assuntos relacionados com a sua continuidade operacional e o uso dessa base contábil na elaboração das demonstrações financeiras, a não ser que a administração pretenda liquidar a Companhia ou cessar suas operações, ou não tenha nenhuma alternativa realista para evitar o encerramento das operações.

Os responsáveis pela governança da Companhia são aqueles com responsabilidade pela supervisão do processo de elaboração das demonstrações financeiras.

Responsabilidades do auditor pela auditoria das demonstrações financeiras

Nossos objetivos são obter segurança razoável de que as demonstrações financeiras, tomadas em conjunto, estão livres de distorção relevante, independentemente se causada por fraude ou erro, e emitir relatório de auditoria contendo nossa opinião. Segurança razoável é um alto nível de segurança, mas, não, uma garantia de que a auditoria realizada de acordo com as normas brasileiras e internacionais de auditoria sempre detectam as eventuais distorções relevantes existentes. As distorções podem ser decorrentes de fraude ou erro e são consideradas relevantes quando, individualmente ou em conjunto, possam influenciar, dentro de uma perspectiva razoável, as decisões econômicas dos usuários tomadas com base nas referidas demonstrações financeiras.

Responsabilidades do auditor pela auditoria das demonstrações financeiras--Continuação

Como parte da auditoria realizada de acordo com as normas brasileiras e internacionais de auditoria, exercemos julgamento profissional e mantemos ceticismo profissional ao longo da auditoria. Além disso:

- Determinamos a materialidade de acordo com o nosso julgamento profissional. O conceito de materialidade é aplicado no planejamento e na execução de nossa auditoria, na avaliação dos efeitos das distorções identificadas ao longo da auditoria, das distorções não corrigidas, se houver, sobre as demonstrações financeiras como um todo e na formação da nossa opinião;
- A determinação da materialidade é afetada pela nossa percepção sobre as necessidades de informações financeiras pelos usuários das demonstrações financeiras. Neste contexto, é razoável que assumamos que os usuários das demonstrações financeiras: (i) possuem conhecimento razoável sobre os negócios, as atividades comerciais e econômicas da Companhia e a disposição para analisar as informações das demonstrações financeiras com diligência razoável; (ii) entendem que as demonstrações financeiras são elaboradas, apresentadas e auditadas considerando níveis de materialidade; (iii) reconhecem as incertezas inerentes à mensuração de valores com base no uso de estimativas, julgamento e consideração de eventos futuros; e (iv) tomam decisões econômicas razoáveis com base nas informações das demonstrações financeiras;
- Ao planejarmos a auditoria, exercemos julgamento sobre as distorções que seriam consideradas relevantes. Esses julgamentos fornecem a base para determinarmos: (a) a natureza, a época e a extensão de procedimentos de avaliação de risco; (b) a identificação e avaliação dos riscos de distorção relevante; e (c) a natureza, a época e a extensão de procedimentos adicionais de auditoria;
- A determinação da materialidade para o planejamento envolve o exercício de julgamento profissional. Aplicamos frequentemente uma porcentagem a um referencial selecionado como ponto de partida para determinarmos a materialidade para as demonstrações financeiras como um todo. A materialidade para execução da auditoria significa o valor ou os valores fixados pelo auditor, inferiores ao considerado relevante para as demonstrações financeiras como um todo, para reduzir a um nível baixo a probabilidade de que as distorções não corrigidas e não detectadas em conjunto excedam a materialidade para as demonstrações financeiras como um todo;
- Identificamos e avaliamos os riscos de distorção relevante nas demonstrações financeiras, independentemente se causada por fraude ou erro, planejamos e executamos procedimentos de auditoria em resposta a tais riscos, bem como obtemos evidência de auditoria apropriada e suficiente para fundamentar nossa opinião. O risco de não detecção de distorção relevante resultante de fraude é maior do que o proveniente de erro, já que a fraude pode envolver o ato de burlar os controles internos, conluio, falsificação, omissão ou representações falsas intencionais;
- Obtivemos entendimento dos controles internos relevantes para a auditoria para planejarmos procedimentos de auditoria apropriados às circunstâncias, mas, não, com o objetivo de expressarmos opinião sobre a eficácia dos controles internos da Companhia;

Responsabilidades do auditor pela auditoria das demonstrações financeiras--Continuação

- Avaliamos a adequação das políticas contábeis utilizadas e a razoabilidade das estimativas contábeis e respectivas divulgações feitas pela administração;
- Concluimos sobre a adequação do uso, pela administração, da base contábil de continuidade operacional e, com base nas evidências de auditoria obtidas, se existe incerteza relevante em relação a eventos ou condições que possam levantar dúvida significativa em relação à capacidade de continuidade operacional da Companhia. Se concluirmos que existe incerteza relevante, devemos chamar atenção em nosso relatório de auditoria para as respectivas divulgações nas demonstrações financeiras ou incluir modificação em nossa opinião, se as divulgações forem inadequadas. Nossas conclusões estão fundamentadas nas evidências de auditoria obtidas até a data de nosso relatório. Todavia, eventos ou condições futuras podem levar a Companhia a não mais se manter em continuidade operacional;
- Avaliamos a apresentação geral, a estrutura e o conteúdo das demonstrações financeiras, inclusive as divulgações e se as demonstrações financeiras representam as correspondentes transações e os eventos de maneira compatível com o objetivo de apresentação adequada.

Comunicamo-nos com a administração a respeito, entre outros aspectos, do alcance planejado, da época da auditoria e das constatações significativas de auditoria, inclusive as eventuais deficiências significativas nos controles internos que identificamos durante nossos trabalhos.

São Paulo, 21 de fevereiro de 2025.


Baker Tilly 4Partners Auditores Independentes Ltda.

CRC 2SP-031.269/O-1



Ricardo Afonso Parra

CRC 1SP-237.688/O-4



Renato Ruiz Filiciano da Silva

Contador CRC 1SP-268.528/O-6

Now Seguros S.A.

Notas explicativas da Administração às demonstrações financeiras

Em 31 de dezembro de 2024 e de 2023

(Valores expresso em milhares de Reais, exceto quando indicado de outra forma)

Relatório da Administração

Submetemos à apreciação o Relatório da Administração e as Demonstrações Financeiras da Now Seguros S.A. relativas ao exercício de 2024, apuradas com base na regulamentação vigente.

A Now Seguros S.A. (Companhia) foi constituída em 25 de julho de 2022 sendo autorizada a operar no mercado de seguros a partir de 13 de outubro de 2022, de acordo com a Portaria SUSEP nº 8.108. A seguradora foi constituída para participar, inicialmente, do ambiente regulatório experimental (Sandbox Regulatório), definido pelas Resolução CNSP nº 381, de 04 de março de 2020, bem como pela Circular SUSEP nº 598, de 19 de março de 2020 e posteriores alterações.

Em 2024 alcançamos o equilíbrio econômico, com resultado residual positivo de R\$2 mil, frente ao prejuízo de R\$ 847 mil em 2023, demonstrando a consolidação e crescimento da Seguradora. Com isso, importante sinalizar que os dividendos a serem gerados na operação serão sempre submetidos a Assembleia Geral para deliberação quanto a destinação. A Companhia também poderá deliberar remunerar os acionistas mediante pagamento de juros sobre o capital próprio, na forma e dentro dos limites estabelecidos em lei. Do resultado positivo do exercício são deduzidos, antes de qualquer participação, os prejuízos acumulados em exercícios anteriores.

Em novembro de 2023 foram comercializados e emitidos os primeiros bilhetes de seguro, proporcionando o gatilho na geração de receitas para a Companhia, com escala e expansão no decorrer do ano de 2024. A estratégia de negócios continua baseada na oferta de seguros de danos e pessoas, em todo o Brasil, por meio de plataforma digital, site e atendimento por meio de Corretoras, oferecendo experiência de relacionamento e contratação simples, intuitiva, rápida e transparente. O objetivo da Companhia é levar soluções de proteção por meio do seguro para parcela da sociedade que ainda não dispõe desses mecanismos, ampliando o mutualismo e oferecendo informações para a escolha adequada. Além disso, observar lacunas na oferta de seguros para desenvolver soluções em seguro com o objetivo de ampliar a oferta e com isso atingir pessoas e empresas que hoje não contam com proteção.

Em 2024, a implementação da estratégia demonstrou que o tempo de consolidação de parcerias no modelo B2B2C para oferta de microsseguros, apesar de ser o caminho para extensão das fronteiras do mercado de seguros, se mostrou maior do que o inicialmente estimado. Com isso, reforçando a capacidade da Companhia de abrir frentes adicionais para entregar os resultados e consolidar a operação, desenvolvemos novo Plano de Negócios, submetido ao regulador, para atuar em mercado pujante, com representatividade expressiva no PIB Nacional e com foco no princípio de endereçar soluções em seguros, que buscam suprir lacunas do mercado. Entendemos que o novo segmento agro, que provê segurança alimentar para o nosso País e para o mundo, terá representatividade expressiva em nossos negócios.



Now Seguros S.A.

Notas explicativas da Administração às demonstrações financeiras

Em 31 de dezembro de 2024 e de 2023

(Valores expresso em milhares de Reais, exceto quando indicado de outra forma)

A Companhia avançou na estruturação de sua operação e no desenvolvimento de plataforma de tecnologia apta a suportar toda a operação de seu portfólio de produtos de seguro, inclusive a nova frente de negócios, constituiu modelos de integração com parceiros e ratificou suas soluções digitais ancoradas no ambiente em nuvem, com servidores virtuais e alta capacidade de escalabilidade. Tudo isso, observando os aspectos regulatórios, de segurança da informação, gestão de dados e de cyber segurança.

Sob a perspectiva de suporte ao negócio, registra-se a constituição de parcerias estratégicas com empresas renomadas do segmento de seguros, tais como contrato para oferecimento de assistências complementares aos segurados, no padrão de atendimento das melhores e maiores seguradoras do País. Em complemento, para prover atendimento ágil e com gestão adequada de riscos, a Companhia mantém parceria com reguladoras reconhecidas, com experiência internacional, para condução e avaliação de seus processos de sinistros. Também foi constituída rede de prestadores de serviços de perícia, vistoria e monitoramento de campo, reforçando a capacidade de atuar preventivamente com supervisão de riscos e sistemas de monitoramento climático. E, por fim, ampliando a segurança da operação com suporte de capacidade e compartilhamento de expertise técnica na definição de produtos, distribuição regional de riscos e definição de taxas, constituímos parceria de Resseguro com empresa renomada no mercado brasileiro.

Reforçamos nosso propósito de ampliar a segurança econômica das famílias e de pequenas e médias empresas, assim como estruturar parcerias comerciais por meio do modelo B2B2C com estruturas de negócios que se adaptam aos diversos ecossistemas. Além disso, levar soluções de tecnologia para parceria com os corretores, entendendo a sua relevância para o mercado de seguros como intermediários legítimos e qualificados no processo de comercialização. Tudo isso, com o objetivo de construir relacionamento forte e duradouro ao oferecer experiência diferenciada e inovadora no mercado, com preços justos e atrativos.

Registramos os agradecimentos da Administração aos colaboradores, pela dedicação e empenho, fornecedores e acionistas pelo apoio e confiança que nos foram dispensados, aos consultores, assessores jurídicos e parceiros por acreditarem e participarem da construção da Now Seguros S.A. e aos reguladores, pela supervisão e orientações prestadas. Seguimos firmes no planejamento para apresentar o pedido de licença definitiva para Companhia em 2025.

São Paulo, 21 de fevereiro de 2025.



Now Seguros S.A.

Balancos patrimoniais Em 31 de dezembro de 2024 e de 2023

(Valores expressos em milhares de reais, exceto quando indicado)

Ativo	Notas	2024	2023	Passivo	Notas	2024	2023
Circulante				Circulante			
Caixa e equivalentes de caixa	6	261	8	Contas a pagar			
Títulos e valores mobiliários	7	8.284	1.011	Obrigações a pagar	16	330	44
				Impostos e encargos sociais a recolher	17	10	1
				Impostos e contribuições	18	96	1
						<u>436</u>	<u>46</u>
Crédito das operações com seguros				Débito de operações com seguros			
Prêmios a receber	8	1.006	-	Prêmios a restituir	19	2	-
Outros créditos operacionais	9	552	22	Corretores de seguros	19	218	-
				Outros débitos operacionais	19	762	-
						<u>982</u>	<u>-</u>
Títulos e créditos a receber				Depósitos de terceiros	20	4.376	3
Créditos tributários e previdenciários	11	-	6				
Custos de aquisição diferidos				Provisões técnicas- seguros			
Seguros	15	330	-	Danos	14	2.789	-
Total do ativo circulante		<u>10.433</u>	<u>1.047</u>	Total do passivo circulante		<u>8.583</u>	<u>49</u>
Não circulante				Patrimônio líquido			
Imobilizado				Capital social integralizado	22	2.824	1.474
Bens móveis	12	8	6	Aumento de capital em aprovação	22	-	385
				Prejuízos acumulados		(853)	(855)
Intangível						<u>1.971</u>	<u>1.004</u>
Software	13	113	-				
Total do ativo não circulante		<u>121</u>	<u>6</u>				
Total do ativo		<u>10.554</u>	<u>1.053</u>	Total do passivo e patrimônio líquido		<u>10.554</u>	<u>1.053</u>

As notas explicativas da Administração são parte integrante das demonstrações financeiras.



Now Seguros S.A.

Demonstrações do resultado Exercícios findos em 31 de dezembro de 2024 e de 2023

(Valores expressos em milhares de reais, exceto quando indicado)

	Notas	2024	2023
Prêmios emitidos	23.a	6.107	2
(-) variações das provisões técnicas de prêmios	23.b	(2.476)	-
(=) Prêmios ganhos	23.c	3.631	2
(-) Sinistros ocorridos	23.d	(313)	-
(-) Custos de aquisição	23.e	(435)	-
(-) Outras despesas operacionais	23.f	(1.018)	-
(-) Despesas administrativas	23.g	(1.703)	(756)
(-) Despesas com tributos	23.h	(420)	(208)
(+) Resultado financeiro	23.i e 6.b	268	115
(=) Resultado operacional		10	(847)
(-) Imposto de renda	24	(4)	-
(-) Contribuição social	24	(4)	-
(=) Lucro líquido / (prejuízo) do exercício		2	(847)
(/) Quantidade de ações		4.865.424	2.119.808
(=) Lucro líquido / (prejuízo) por ação - R\$		0,00	(0,40)

As notas explicativas da Administração são parte integrante das demonstrações financeiras.



Now Seguros S.A.

Demonstrações do resultado abrangente Exercícios findos em 31 de dezembro de 2024 e de 2023

(Valores expressos em milhares de reais, exceto quando indicado)

	<u>2024</u>	<u>2023</u>
Lucro líquido / (prejuízo) do exercício	<u>2</u>	<u>(847)</u>
Outros resultados abrangentes	-	-
Resultado abrangente total	<u>2</u>	<u>(847)</u>

As notas explicativas da Administração são parte integrante das demonstrações financeiras.



Now Seguros S.A.

Demonstrações das mutações do patrimônio líquido Exercícios findos em 31 de dezembro de 2024 e de 2023

(Valores expressos em milhares de reais, exceto quando indicado)

	Capital social integralizado				
	Notas	Capital Social	Aumento de Capital em aprovação da SUSEP	Prejuízos acumulados	Total
Saldos em 31 de dezembro de 2022		1.000	28	(8)	1.020
Aumento de capital:	22.b				
Portaria SUSEP Nº 1393		28	(28)	-	-
Portaria SUSEP Nº 1399		40	-	-	40
Portaria SUSEP Nº 1588		80	-	-	80
Portaria SUSEP Nº 1744		90	-	-	90
Portaria SUSEP Nº 1850		236	-	-	236
Aporte para aumento de capital- AGE de 24/10/2023		-	385	-	385
Prejuízo do exercício		-	-	(847)	(847)
Saldos em 31 de dezembro de 2023		1.474	385	(855)	1.004
Aumento de capital:	22.b				
Portaria SUSEP Nº 1879		385	(385)	-	-
Portaria SUSEP Nº 2041		80	-	-	80
Portaria SUSEP Nº 2052		195	-	-	195
Portaria SUSEP Nº 2080		390	-	-	390
Portaria SUSEP Nº 2217		300	-	-	300
Lucro do exercício		-	-	2	2
Saldos em 31 de dezembro de 2024		2.824	-	(853)	1.971

As notas explicativas da Administração são parte integrante das demonstrações financeiras.



Now Seguros S.A.

Demonstração do fluxo de caixa - Método indireto Exercícios findos em 31 de dezembro de 2024 e de 2023

(Valores expressos em milhares de reais, exceto quando indicado)

	<u>2024</u>	<u>2023</u>
Atividades operacionais		
Lucro líquido/prejuízo do exercício	2	(847)
Ajustes para reconciliar o resultado ao caixa aplicado nas atividades operacionais		
Depreciação	1	-
Varição nas contas patrimoniais:		
Ativos financeiros	(7.273)	(14)
Créditos tributários e previdenciários	6	(6)
Créditos das operações de seguros	(1.536)	(22)
Custos de aquisição diferidos- seguros	(330)	-
Impostos e contribuições	95	7
Outras contas a pagar	295	39
Débito das operações com seguros	982	-
Depósitos de terceiros	4.373	3
Provisões técnicas seguros	2.789	-
Caixa consumido pelas operações	(596)	(840)
Imposto sobre o lucro pagos	-	(7)
Caixa consumido pelas operações	(596)	(847)
Atividades de investimento		
Pagamento pela compra:		
Imobilizado	(3)	(6)
Intangível- software	(113)	-
Caixa líquido consumido nas atividades de investimento	(116)	(6)
Atividades de financiamento		
Aumento de capital	965	831
Caixa líquido gerado nas atividades de financiamento	965	831
Aumento líquido / (redução) de caixa e equivalentes de caixa	253	(22)
Caixa e equivalentes de caixa no início do exercício	8	30
Caixa e equivalentes de caixa no final do exercício	261	8
Aumento líquido / (redução) de caixa e equivalentes de caixa	253	(22)

As notas explicativas da Administração são parte integrante das demonstrações financeiras.



Now Seguros S.A.

Notas explicativas da Administração às demonstrações financeiras

Em 31 de dezembro de 2024 e de 2023

(Valores expresso em milhares de Reais, exceto quando indicado de outra forma)

1. Contexto operacional

A **Now Seguros S.A. (“Companhia”)**, é uma sociedade por ações de capital fechado constituída em 25 de julho de 2022, conforme Ata de Assembleia Geral Extraordinária e autorizada a operar pela Portaria SUSEP nº 8018, de 13 de outubro de 2022 pelo tempo determinado de 36 meses em ambiente regulatório experimental (Sandbox Regulatório), de acordo com a Resolução CNSP nº 381 de 04 de março de 2020 e Circular SUSEP nº 598 de 19 de março de 2020.

A Seguradora, com sede na Rua Pequetita, 215 – 11º andar – Vila Olímpia – cidade de São Paulo/SP, tem como única acionista a FINX Participações em Seguros Ltda e opera em todo território nacional.

A Companhia tem por objeto social operar com seguros de danos e pessoas. Atualmente opera com seguros agrícolas, patrimoniais residenciais e empresariais, riscos diversos, vida e acidentes pessoais. As operações tiveram início em novembro de 2023.

A Now Seguros S.A. tem seguido seu planejamento estratégico para tornar-se uma seguradora definitiva do segmento S3, em conformidade com as disposições da Resolução CNSP nº 388, de 08 de setembro de 2020.

Estas demonstrações financeiras foram autorizadas para emissão pela Administração em 21 de fevereiro de 2025.

2. Base de elaboração e apresentação das demonstrações financeiras

a. Base de preparação e apresentação

As demonstrações financeiras foram elaboradas em conformidade com as práticas contábeis adotadas no Brasil aplicáveis às entidades supervisionadas que atuam no modelo regulatório experimental do Sandbox, nos termos da Resolução CNSP nº 381, de 04 de março de 2020, incluindo os pronunciamentos técnicos, as orientações e as interpretações emitidas pelo Comitê de Pronunciamentos Contábeis (CPC), e normas do Conselho Nacional de Seguros Privados (CNSP).

As presentes demonstrações foram preparadas no pressuposto da continuidade dos negócios em curso normal e compreendem o balanço patrimonial, as demonstrações do resultado do exercício, do resultado abrangente, da mutação do patrimônio líquido, dos fluxos de caixa e as respectivas notas explicativas.

As demonstrações financeiras estão sendo apresentadas de forma comparativa com o exercício anterior, conforme disposições do CPC nº 26 (R1) – Apresentação das Demonstrações Contábeis – emitido pelo Comitê de Pronunciamentos Contábeis, e da Circular SUSEP nº 648, de 12 de novembro de 2021, bem como alterações posteriores.



Now Seguros S.A.

Notas explicativas da Administração às demonstrações financeiras

Em 31 de dezembro de 2024 e de 2023

(Valores expresso em milhares de Reais, exceto quando indicado de outra forma)

2. Base de elaboração e apresentação das demonstrações financeiras--Continuação

b. Base para mensuração

As demonstrações financeiras foram elaboradas de acordo com o princípio do custo histórico com exceção das provisões técnicas que, quando mensuradas, seguirão os critérios da SUSEP por meio da Resolução CNSP nº 381, de 4 de março de 2020 e dos ativos financeiros mensurados pelo valor justo por meio do resultado.

c. Moeda funcional e moeda de apresentação

Estas demonstrações financeiras estão apresentadas em Reais, que é a moeda funcional da Companhia. Todos os saldos foram arredondados para o milhar mais próximo, exceto quando indicado de outra forma.

d. Uso de estimativas e julgamentos

Na elaboração das demonstrações financeiras a Administração é requerida a usar seu julgamento na determinação de estimativas que levam em consideração pressupostos e premissas que afetam a aplicação de políticas contábeis e os valores reportados de ativos, passivos, receitas e despesas. Os resultados reais podem divergir dessas estimativas. Estimativas e premissas são revistas de forma contínua. As revisões com relação a estimativas contábeis são reconhecidas prospectivamente. As análises dessas estimativas incluem: (i) informações sobre os julgamentos críticos referentes às políticas contábeis adotadas que tem efeitos significativos sobre os valores reconhecidos nas demonstrações financeiras; e (ii) informações sobre incertezas, premissas e estimativas que possuam um risco significativo de resultar em um ajuste material dentro do próximo período contábil.

e. Continuidade

A Administração considera que a Companhia possui recursos para dar continuidade a seus negócios no futuro. Adicionalmente, a Administração não tem o conhecimento de nenhuma incerteza material que possa gerar dúvidas significativas sobre a capacidade de continuar operando. Dessa forma, as demonstrações financeiras foram preparadas com base nesse pressuposto. A Companhia possui a licença para operar no Sandbox Regulatório da Susep até dezembro de 2025, no entanto, antes do término do prazo legal a Companhia pretende solicitar autorização definitiva da SUSEP para operar como Seguradora na categoria de segmentação S3, conforme Resolução CNSP nº 388, de 08 de setembro de 2020.



Now Seguros S.A.

Notas explicativas da Administração às demonstrações financeiras

Em 31 de dezembro de 2024 e de 2023

(Valores expresso em milhares de Reais, exceto quando indicado de outra forma)

3. Resumo das principais práticas contábeis materiais

As políticas contábeis discriminadas abaixo foram aplicadas nas demonstrações financeiras.

a. Caixa e equivalentes de caixa

Caixa e equivalentes de caixa são representados por disponibilidades em moeda nacional, cujo vencimento das operações na data da efetiva aplicação seja igual ou inferior a 90 dias e apresentam risco insignificante de mudança de valor justo, que são utilizados pela Companhia para gerenciamento de seus compromissos de curto prazo.

Em 31 de dezembro de 2024 e 2023 a Companhia não detinha nenhum item de caixa e equivalente de caixa classificado como 'caixa restrito', bem como itens de caixa e equivalente de caixa dados como garantias a terceiros.

b. Ativos financeiros

Um ativo financeiro é classificado no momento do reconhecimento inicial, de acordo com as seguintes categorias:

- Valor justo por meio do resultado; e
- Empréstimos e recebíveis.

A Resolução CNSP nº 381, de 4 de março de 2020 estabelece que as sociedades seguradoras participantes do Sandbox Regulatório devem seguir os critérios para o registro, custódia e movimentação de ativos, títulos e valores mobiliários garantidores das provisões técnicas conforme disposto no Capítulo VI, Seção III, da Circular SUSEP nº 648, de 12 de novembro de 2021, e suas alterações posteriores, além daqueles dispostos na regulação vigente do Conselho Monetário Nacional que se aplica às sociedades seguradoras.

Ativos financeiros designados a valor justo por meio do resultado

Um ativo financeiro é classificado pelo valor justo por meio do resultado caso seja classificado como mantido para negociação, ou seja, designado como tal no momento do reconhecimento inicial. Esses ativos são medidos pelo valor justo e mudanças no valor justo desses ativos são reconhecidas no resultado do período.

Empréstimos e recebíveis

São incluídos nessa classificação os ativos financeiros não derivativos com recebimentos fixos ou determináveis, que não são cotados em um mercado ativo.



Now Seguros S.A.

Notas explicativas da Administração às demonstrações financeiras

Em 31 de dezembro de 2024 e de 2023

(Valores expresso em milhares de Reais, exceto quando indicado de outra forma)

3. Resumo das principais práticas contábeis materiais -- Continuação

c. Redução ao valor recuperável (*Impairment*)

Ativos financeiros não derivativos (incluindo recebíveis)

Ativos financeiros são avaliados a cada data de apresentação para apurar se há evidência objetiva de que tenha ocorrido perda no seu valor recuperável.

Evidência objetiva de que ativos financeiros tiveram perda de valor inclui:

- Inadimplência ou atrasos do devedor;
- Mudanças negativas na situação de pagamentos dos devedores ou emissores;
- O desaparecimento de um mercado ativo para o instrumento; e
- Dados observáveis indicando que houve um declínio na mensuração dos fluxos de caixa esperados de um grupo de ativos financeiros.

A Companhia considera evidência de perda de valor de ativos tanto no nível individualizado como no nível coletivo. Todos os ativos individualmente significativos são avaliados quanto à perda por redução ao valor recuperável. Aqueles identificados como não tendo sofrido perda de valor individualmente são então avaliados coletivamente quanto a qualquer perda de valor que tenha ocorrido, mas não tenha sido ainda identificada.

Uma perda por redução ao valor recuperável é calculada como a diferença entre o valor contábil e o valor presente dos fluxos de caixa futuros estimados, descontados à taxa de juros efetiva original do ativo. As perdas são reconhecidas no resultado e refletidas em uma conta de provisão. Quando a Companhia considera que não há expectativas razoáveis de recuperação, os valores são baixados no resultado do exercício. Quando um evento subsequente indica uma redução da perda de valor, a redução na perda de valor também deverá ser revertida por meio do resultado do exercício.

Ativos não financeiros

Os valores contábeis dos ativos não financeiros são revistos a cada data de apresentação para apurar se há indicação de perda no valor recuperável. Caso ocorra tal indicação, então o valor recuperável do ativo é determinado.

Uma perda por redução no valor recuperável do ativo é reconhecida no resultado do exercício pelo seu valor justo quando o valor contábil exceder o valor de recuperação desse ativo.

d. Passivos financeiros

Compreendem, substancialmente, prestadores de serviços, impostos e contribuições e outras contas a pagar que são reconhecidos inicialmente ao valor justo.



Now Seguros S.A.

Notas explicativas da Administração às demonstrações financeiras

Em 31 de dezembro de 2024 e de 2023

(Valores expresso em milhares de Reais, exceto quando indicado de outra forma)

3. Resumo das principais práticas contábeis materiais -- Continuação

e. Hierarquia do valor justo

Ao mensurar o valor justo de um ativo ou passivo, a Companhia usa dados observáveis de mercado, tanto quanto possível. Os valores justos são classificados em diferentes níveis em uma hierarquia baseada nas informações (inputs) utilizadas nas técnicas de avaliação da seguinte forma:

- Nível 1 - Preços cotados (não ajustados) em mercados ativos para ativos e passivos idênticos;
- Nível 2 - Inputs, exceto preços cotados incluídos no Nível 1 que são observáveis para o ativo ou passivo, diretamente (preços) ou indiretamente (derivado de preços); e
- Nível 3 - Inputs, para o ativo ou passivo, que não são baseados em dados observáveis de mercado (inputs não observáveis).

Os títulos de renda fixa públicos e privados têm seu valor atualizado de acordo com a variação da SELIC e com os índices pactuados com a instituição financeira, respectivamente, os quais se aproximam ao seu valor de mercado.

f. Ativos e passivos contingentes, obrigações legais, fiscais e previdenciárias

Uma provisão passiva é reconhecida em função de um evento passado e que seja provável que um recurso econômico seja exigido para liquidar a obrigação no futuro. As contingências passivas são objeto de avaliação individualizada, efetuada pela assessoria jurídica da Companhia, com relação às probabilidades de perda. Estas são provisionadas quando mensuráveis e quando a probabilidade de perda é avaliada como “provável”, conforme critérios estabelecidos no pronunciamento técnico CPC 25 do Comitê de Pronunciamentos Contábeis.

Passivos contingentes são divulgados se existir uma possível obrigação futura resultante de eventos passados ou se existir uma obrigação presente resultante de um evento passado, e o seu pagamento não for provável ou seu montante não puder ser estimado de forma confiável. Ativos contingentes são reconhecidos contabilmente somente quando há garantias reais ou decisões judiciais favoráveis definitivas, sobre as quais não cabem mais recursos, caracterizando o ganho como praticamente certo. Os ativos contingentes com probabilidade de êxito provável são apenas divulgados. Em 31 de dezembro de 2024 e 2023 a Companhia não possui contingências ativas e passivas.



Now Seguros S.A.

Notas explicativas da Administração às demonstrações financeiras

Em 31 de dezembro de 2024 e de 2023

(Valores expresso em milhares de Reais, exceto quando indicado de outra forma)

3. Resumo das principais práticas contábeis materiais -- Continuação

g. Classificação dos contratos de seguros

O CPC 11 define que um contrato de seguro é aquele em que a Companhia aceita um risco de seguro significativo do segurado, aceitando compensá-lo no caso de um acontecimento futuro, incerto, específico e adverso ao segurado. A Administração da Companhia procedeu à análise de seus negócios para determinar que suas operações se caracterizam como “contrato de seguro”. Nessa análise, foram considerados os preceitos contidos no CPC 11 e nas orientações estabelecidas pela SUSEP.

As receitas de prêmios e os correspondentes custos de aquisição são registrados quando da emissão da respectiva apólice ou pelo início da vigência do risco para riscos vigentes ainda sem emissão das respectivas apólices.

h. Provisões Técnicas

De acordo com a Resolução CNSP nº 381, de 4 de março de 2020, a Companhia deverá constituir as seguintes provisões técnicas a partir do momento em que estiver em operação:

A Provisão de Prêmios Não Ganhos – PPNG corresponde ao valor, em moeda nacional, da parcela não apropriada do prêmio comercial - bruto das operações de resseguro e líquido das operações de cosseguro cedido - emitido até a data de cálculo.

A apropriação do prêmio deverá ser consistente com a distribuição de probabilidade da ocorrência do evento coberto ao longo da vigência do risco, porém para fins de simplificação, a Companhia adota apropriação linear do prêmio emitido ao longo da vigência da cobertura correspondente.

A Provisão de Sinistros a Liquidar – PSL é constituída com base valor esperado dos sinistros avisados e ainda não liquidados até a data de cálculo, incluindo eventuais atualizações monetárias, juros e multas contratuais. Esta provisão é reavaliada no decorrer do processo até a liquidação ou encerramento do processo.

A Provisão de Sinistros Ocorridos e não Avisados – IBNR representa o montante esperado de sinistros ocorridos e não avisados até a data-base das demonstrações financeiras.

A Provisão de Valores a Regularizar – PVR abrangerá os valores de prêmios a restituir e demais valores a regularizar com os segurados.



Now Seguros S.A.

Notas explicativas da Administração às demonstrações financeiras

Em 31 de dezembro de 2024 e de 2023

(Valores expresso em milhares de Reais, exceto quando indicado de outra forma)

3. Resumo das principais práticas contábeis materiais -- Continuação

i. Imposto de renda e contribuição social

O Imposto de Renda e a Contribuição Social correntes são calculados mensalmente com base no lucro tributável real mensal às alíquotas vigentes da data de apresentação das demonstrações financeiras. Os impostos correntes são reconhecidos no resultado, a menos que estejam relacionados a itens diretamente reconhecidos no patrimônio líquido.

Os créditos tributários decorrentes de prejuízos fiscais de imposto de renda e/ou de bases negativas de cálculo da contribuição social sobre o lucro, e aqueles decorrentes de diferenças temporárias entre os critérios contábeis e fiscais de apuração de resultados são desreconhecidos quando a Companhia não apresentar histórico de lucros tributáveis para fins de imposto de renda e contribuição social sobre o lucro, conforme o caso, comprovado pela ocorrência de prejuízos fiscais, ou não houver expectativa de geração de lucros tributáveis futuros suficientes para que o crédito tributário seja utilizado. Os créditos tributários, decorrentes de prejuízos fiscais e bases negativas da Contribuição Social, serão controlados na escrituração fiscal. Em 31 de dezembro de 2024 o saldo de prejuízo fiscal de IRPJ e base negativa de contribuição social CSLL controlado na escrituração fiscal é de R\$ 843.

<u>Ano base</u>	<u>Prejuízo fiscal de IRPJ</u>	<u>Base negativa de CSLL</u>
2022	8	8
2023	847	847
Compensação 2024 (NE 14)	(12)	(12)
Total	843	843

j. Apuração do resultado

As receitas e despesas são reconhecidas pelo regime de competência. Os prêmios de seguros e os respectivos custos de aquisição são reconhecidos no resultado de acordo com o período decorrido de vigência dos riscos cobertos.



Now Seguros S.A.

Notas explicativas da Administração às demonstrações financeiras

Em 31 de dezembro de 2024 e de 2023

(Valores expresso em milhares de Reais, exceto quando indicado de outra forma)

4. Normas emitidas, mas ainda não vigentes

A Companhia decidiu não adotar antecipadamente nenhuma norma, interpretação ou alteração que tenham sido emitidas, mas que ainda não estão em vigor na data de apresentação das demonstrações financeiras. A natureza e a vigência de cada uma das novas normas e alterações são descritas a seguir:

Pronunciamento	Descrição	Aplicável a períodos anuais com início em ou após
IASB emitiu o IFRS 18, que substitui o IAS 1 (equivalente ao CPC 26 (R1) - Apresentação de Demonstrações Financeiras	O IFRS 18 introduz novos requisitos para apresentação dentro da demonstração do resultado do exercício, incluindo totais e subtotais especificados. Além disso, as entidades são obrigadas a classificar todas as receitas e despesas dentro da demonstração do resultado do exercício em uma das cinco categorias: operacional, investimento, financiamento, impostos de renda e operações descontinuadas, das quais as três primeiras são novos.	01/01/2027
IFRS 19, subsidiária sem responsabilidades públicas: Divulgações	Em maio de 2024, o IASB emitiu o IFRS 19, que permite que entidades elegíveis optem por aplicar seus requisitos de divulgação reduzidos enquanto ainda aplicam os requisitos de reconhecimento, mensuração e apresentação em outros padrões contábeis IFRS	01/01/2027
Alterações ao CPC 18 (R3) - Investimento em Coligada, Em Controlada e Empreendimento Controlado em Conjunto e a ICPC 09 - Demonstrações financeiras Individuais, Demonstrações Separadas, Demonstrações Consolidadas e Aplicação do Método da Equivalência Patrimonial.	A atualização do Pronunciamento Técnico CPC 18 contempla a aplicação do método da equivalência patrimonial (MEP) para a mensuração de investimentos em controladas nas Demonstrações financeiras Individuais, refletindo a alteração nas normas internacionais que agora permitem essa prática nas Demonstrações financeiras separadas. Essa convergência harmoniza as práticas contábeis adotadas no Brasil com as internacionais, sem gerar impactos materiais em relação à norma atualmente vigente, concentrando-se apenas em ajustes de redação e na atualização das referências normativas.	01/01/2025
Alterações ao CPC 02 (R2) – Efeitos nas Mudanças nas Taxas de Câmbio e Conversão de demonstrações financeiras e CPC 37 (R1) – Adoção Inicial das Normas Internacionais de Contabilidade	As alterações buscam definir o conceito de moeda conversível e orientam sobre os procedimentos para moedas não conversíveis, determinando que a conversibilidade deve ser avaliada na data de mensuração com base no propósito da transação. Caso a moeda não seja conversível, a entidade deve estimar a taxa de câmbio que reflita as condições de mercado. Em situações com múltiplas taxas, deve-se utilizar a que melhor represente a liquidação dos fluxos de caixa. O pronunciamento também destaca a importância das divulgações sobre moedas não conversíveis, para que os usuários das demonstrações financeiras compreendam os impactos financeiros, riscos envolvidos e critérios utilizados na estimativa da taxa de câmbio.	01/01/2025

A Administração está avaliando potenciais impactos e, neste momento, não se espera que a adoção das normas listadas acima tenha um impacto relevante sobre as demonstrações financeiras da Companhia em exercícios futuros.



Now Seguros S.A.

Notas explicativas da Administração às demonstrações financeiras

Em 31 de dezembro de 2024 e de 2023

(Valores expresso em milhares de Reais, exceto quando indicado de outra forma)

5. Gerenciamento de riscos

A SUSEP estabelece que as entidades abertas de previdência complementar, sociedades de capitalização, sociedades seguradoras e resseguradoras locais avaliem de forma geral a sua exposição aos seguintes riscos, provenientes de suas operações e de suas atividades de investimentos financeiros:

a. Risco de seguros

Estratégia de subscrição: O risco de subscrição é aquele risco específico de seguro oriundo da aceitação de contratos de seguro. Para gestão desse risco a Companhia realiza um processo de seleção de riscos com base nos limites máximos para a subscrição de riscos para cada linha de negócio, acima dos quais seria necessária a contratação de resseguro.

b. Risco de crédito

Risco de crédito é o risco de prejuízo financeiro caso um cliente ou uma contraparte em um instrumento financeiro falhe em cumprir com suas obrigações contratuais, que surgem principalmente de recebíveis de clientes e em ativos financeiros.

Do ponto de vista dos recebíveis, a Companhia realiza substancialmente cobranças mensais no início da vigência do contrato/risco. Esses recebíveis se caracterizam como líquidos e certos, conferindo um risco de crédito reduzido para a Companhia.

Os ativos financeiros da Companhia são alocados com base em uma política de elevada liquidez e baixo risco, concentrando-se em títulos públicos.

Composição da carteira por classe e por categoria contábil:

Ativo	2024	
	Rating BB estável	Saldo contábil
Caixa e equivalentes de caixa	261	261
Títulos públicos- Tesouro SELIC	8.035	8.035
Fundos de renda fixa- DI	249	249
Exposição máxima ao risco de crédito	8.545	8.545

Ativo	2023	
	Rating BB estável	Saldo contábil
Caixa e equivalentes de caixa	8	8
Títulos públicos- tesouro SELIC	1.011	1.011
Exposição máxima ao risco de crédito	1.019	1.019

Os dados de Rating apresentados acima para o Banco do Brasil e Tesouro Nacional são divulgados pela Standard & Poor's.



Now Seguros S.A.

Notas explicativas da Administração às demonstrações financeiras

Em 31 de dezembro de 2024 e de 2023

(Valores expresso em milhares de Reais, exceto quando indicado de outra forma)

5. Gerenciamento de riscos--Continuação

c. Risco de liquidez

A gestão do risco de liquidez se dá pela capacidade da Companhia gerar, através do curso normal do negócio, bem como com o gerenciamento do seu portfólio de investimentos, o volume de capital suficiente para saldar seus compromissos, sejam estes referentes às despesas operacionais ou mesmo à cobertura das reservas relacionadas aos riscos do negócio.

A Companhia adota as regras de investimento determinadas pela SUSEP e pelo Conselho Monetário Nacional para assegurar a liquidez necessária ao cumprimento de suas obrigações. Os recursos são alocados em liquidez imediata em Letras Financeiras do Tesouro – SELIC e fundos de investimentos DI, para suprir as necessidades da companhia.

d. Risco de mercado

Risco de mercado é o risco onde há possibilidade de ocorrência de perdas resultantes de flutuações dos mercados financeiros, que causam mudanças na avaliação econômica de ativos e passivos da Companhia.

Esse risco poderá ser monitorado no futuro pela Companhia conforme o aumento gradual de sua carteira de investimentos.

Taxa de juros

A Companhia gerencia seus ativos financeiros visando reduzir o impacto de uma mudança drástica nas taxas de juros, mantendo suas aplicações financeiras em títulos públicos indexados à variação da SELIC.

Os impactos no resultado devido a uma oscilação na taxa de juros estão demonstrados abaixo:

Classe	Premissas	Saldo Contábil	Varição resultado	31/12/2024 SELIC +/- 3%
Ativos Financeiros	Aumento de 3% na taxa SELIC	8.284	8	15,25% aa
Ativos Financeiros	Redução de 3% na taxa SELIC	8.284	(8)	(9,25%) aa

Classe	Premissas	Saldo Contábil	Varição resultado	31/12/2024 SELIC +/- 3%
Ativos Financeiros	Aumento de 3% na taxa SELIC	1.011	3	14,75% aa
Ativos Financeiros	Redução de 3% na taxa SELIC	1.011	(3)	(8,75%) aa



Now Seguros S.A.

Notas explicativas da Administração às demonstrações financeiras

Em 31 de dezembro de 2024 e de 2023

(Valores expresso em milhares de Reais, exceto quando indicado de outra forma)

5. Gerenciamento de riscos--Continuação

e. Risco operacional

A Companhia define risco operacional como o risco de perdas resultantes de processos internos falhos ou inadequados, provenientes de todas as áreas de negócios.

Sinistralidade

No final do exercício de 2024 a Seguradora registrou os primeiros sinistros administrativos do ramo danos. Em 31 de dezembro de 2024 a Seguradora apresenta saldo de sinistros a liquidar em processo de regulação, no valor de R\$ 38.

Durante o exercício findo em 31 de dezembro de 2023 a Companhia não teve despesas com sinistros avisados/ocorridos.

f. Risco de capital

O principal objetivo da Companhia em relação à gestão de capital é manter níveis de capital suficientes para atender os requerimentos regulatórios determinados pelo Conselho Nacional de Seguros Privados (CNSP) e Superintendência de Seguros Privados (SUSEP), além de otimizar os retornos sobre capital aos acionistas.

A Companhia apura o Capital Mínimo Requerido (CMR) em conformidade com as regulamentações emitidas pelo CNSP e pela SUSEP. Vide Nota Explicativa nº 15.e.

6. Caixa e equivalentes de caixa

	<u>2024</u>	<u>2023</u>
Caixa e equivalentes de caixa	261	8

Os equivalentes de caixa são mantidos com a finalidade de atender a compromissos de caixa de curto prazo e não para investimento ou outros fins, sendo que a Companhia considera equivalentes de caixa uma aplicação financeira de conversibilidade imediata em um montante conhecido de caixa e estando sujeita a um insignificante risco de mudança de valor.



Now Seguros S.A.

Notas explicativas da Administração às demonstrações financeiras

Em 31 de dezembro de 2024 e de 2023

(Valores expresso em milhares de Reais, exceto quando indicado de outra forma)

7. Títulos e valores mobiliários

a. Ativos financeiros (ao valor justo por meio do resultado)

Os ativos financeiros marcados a valor justo pelo resultado seguem os critérios adotados na determinação dos valores de mercado, conforme estabelece o CPC 46 de Nível 1 na hierarquia do valor justo.

Ativos Financeiros	2024
Valor justo por meio do resultado	
LFT	8.035
Fundos de investimentos renda fixa- DI	249

Ativos Financeiros	2023
Valor justo por meio do resultado	
LFT	1.011

b. Movimentação das aplicações

	2023	Aplicações	Resgates	Rendimentos	2024
Fundos DI	-	1.242	(1.007)	14	249
LFT	1.011	6.770	-	254	8.035

	2022	Aplicações	Resgates	Rendimentos	2023
CDB - DI	997	-	(1.105)	108	-
LFT	-	1.004	-	7	1.011

c. Desempenho da carteira de aplicações financeiras

O desempenho da carteira de investimentos tem como base a variação do CDI.

A Companhia investe substancialmente em títulos públicos, no tesouro SELIC (LFTs) e parcela pequena dos recursos de caixa em fundos de renda fixa DI, mantendo desta forma sua rentabilidade muito próxima à variação anual do CDI.

8. Prêmios a receber

Prêmios a receber no ativo circulante são emissões diretas da Seguradora. Os prêmios de microsseguros são cobrados substancialmente no momento de emissão dos riscos e liquidados financeiramente em até 30 dias aproximadamente. No ramo agrícola os recebimentos dos prêmios ocorrem substancialmente em até 60 dias da emissão dos riscos. A Companhia não possui histórico de inadimplência e realiza ajuste ao valor recuperável para os prêmios vencidos a mais de 60 dias.

O detalhamento dos prêmios a receber apresenta a seguinte posição:

Ramos	2024	2023
Microsseguros patrimoniais (i)	10	-
Rural Agrícola	996	-
	1.006	-

(i) Saldo líquido de ajuste ao valor recuperável no valor de R\$ 5.



Now Seguros S.A.

Notas explicativas da Administração às demonstrações financeiras

Em 31 de dezembro de 2024 e de 2023

(Valores expresso em milhares de Reais, exceto quando indicado de outra forma)

8. Prêmios a receber--Continuação

Movimentação dos prêmios a receber:

	2024	2023
Saldo no início do exercício	-	-
Prêmios emitidos	6.165	-
Cancelamentos	(58)	-
Recebimentos	(5.096)	-
Ajuste ao valor recuperável	(5)	-
Saldo no final do exercício	1.006	-

Prêmios a receber por prazos de vencimentos:

	2024	2023
Vencidos	58	-
A vencer de 1 a 30 dias	65	-
A vencer de 31 a 60 dias	888	-
Ajuste ao valor recuperável	(5)	-
Saldo no final do exercício	1.006	-

9. Outros créditos operacionais

	2024	2023
Adiantamentos a corretores de seguros	543	-
Outros adiantamentos TI	9	-
Saldo no final do exercício	552	-

10. Crédito das operações com seguros e resseguros

Operações com resseguradoras

Durante os exercícios findos em 31 de dezembro de 2024 e de 2023, a Companhia não efetuou operações com resseguradoras.

11. Títulos e créditos a receber

Créditos tributários

Os créditos tributários no valor de R\$0 (R\$ 6 em 31 de dezembro de 2023) referem-se à antecipação de IRPJ e CSSL do exercício anterior.

12. Imobilizado

	2024	2023
Bens móveis	8	6
Total Imobilizado	8	6

Descrição	Taxas anuais médias de depreciação (%)	Custo 31/12/2024	Depreciação acumulada	31/12/2024 líquido
Equipamentos de informática	20%	10	(2)	8
		10	(2)	8

A movimentação do ativo imobilizado está detalhada a seguir:

Custo	2023	Adições	Despesas com depreciação	2024
Equipamentos de informática	6	3	(1)	8
	6	3	(1)	8



Now Seguros S.A.

Notas explicativas da Administração às demonstrações financeiras

Em 31 de dezembro de 2024 e de 2023

(Valores expresso em milhares de Reais, exceto quando indicado de outra forma)

13. Intangíveis

O saldo de ativos intangíveis no valor de R\$ 113 em 31 de dezembro de 2024, refere-se a licença de uso de software adquirida e registrada pelo custo de aquisição em dezembro de 2024. O software adquirido está em fase de implementação, com conclusão prevista para março de 2025.

A vida útil estimada e o método de amortização dos intangíveis será revisado ao final de cada exercício e o efeito de quaisquer mudanças nas estimativas reconhecido no resultado do exercício.

14. Provisões técnicas – seguros

Abaixo segue o detalhamento das provisões técnicas em 31 de dezembro de 2024:

a) Provisões técnicas

Ramos	Provisão para prêmios não ganhos- PPNG DEZ/24	Provisão para sinistros a liquidar- PSL DEZ/24	Provisão para sinistros ocorridos e não avisados- IBNR DEZ/24	TOTAIS
Microseguros patrimoniais	21	-	3	24
Rural agrícola	2.455	38	272	2.765
TOTAIS	2.476	38	275	2.789



Now Seguros S.A.

Notas explicativas da Administração às demonstrações financeiras

Em 31 de dezembro de 2024 e de 2023

(Valores expresso em milhares de Reais, exceto quando indicado de outra forma)

b) Movimentações das provisões técnicas

Ramos	Provisão para prêmios não ganhos- PPNG DEZ/24	Provisão para sinistros a liquidar- PSL DEZ/24	Provisão para sinistros ocorridos e não avisados- IBNR DEZ/24	TOTAIS
Saldo no início do exercício	-	-	-	-
Constituições decorrentes de prêmios	2.476	-	-	2.476
Diferimentos pelo risco decorrido	-	-	-	-
Avisos de sinistros	-	38	-	38
Outras constituições	-	-	275	275
Saldo no final do exercício	2.476	38	275	2.789

Devido à ausência de operações, a Companhia não possui saldos de provisões técnicas em 31 de dezembro de 2023.

15. Custo de aquisição diferidos

Abaixo segue o detalhamento dos custos de aquisição diferidos em 31 de dezembro de 2024:

a) Custos de aquisição diferidos

Ramos	2024
Microseguros patrimoniais	7
Rural agrícola	<u>323</u>
Total	330

b) Movimentações dos custos de aquisição diferidos

	2024
Saldo no início do exercício	-
Constituições decorrentes de comissões	323
Constituições decorrentes de comissões	<u>7</u>
Saldo no final do exercício	330

A Companhia não possui saldos de custos de aquisição diferidos em 31 de dezembro de 2023.

16. Obrigações a pagar

Obrigações a pagar no passivo circulante no valor de R\$ 330 (R\$ 44 em 2023) refere-se substancialmente a prestações de serviços de terceiros, com vencimento no mês subsequente.



Now Seguros S.A.

Notas explicativas da Administração às demonstrações financeiras

Em 31 de dezembro de 2024 e de 2023

(Valores expresso em milhares de Reais, exceto quando indicado de outra forma)

17. Impostos e encargos sociais a recolher

Impostos e encargos sociais a recolher no passivo circulante no valor de R\$ 10 (R\$ 1 em 2023) refere-se a impostos retidos sobre serviços de terceiros.

18. Impostos e contribuições

	2024	2023
Imposto de renda pessoa jurídica – IRPJ	4	-
Contribuição social sobre o lucro líquido – CSLL	4	-
COFINS	64	-
PIS	11	-
Demais impostos e contribuições	13	1
Total impostos e encargos sociais a recolher	96	1

19. Débitos de operações com seguros

Em 31 de dezembro de 2024 a Companhia apresenta valores a pagar referente restituições de prêmios e comissões a corretores no valor de R\$ 220, bem como saldo de outros débitos operacionais no valor de R\$ 762, referente a contrato operacional firmado com representante de seguros, que tem como objetivo a angariação de seguros do ramo agrícola, através da indicação de corretores de seguros especializados, bem como suporte na intermediação de negócios e na gestão das operações.

20. Depósitos de terceiros

Os depósitos de terceiros registrados em 31 de dezembro de 2024, no valor de R\$ 4.376 (R\$ 3 em 2023), se referem a antecipações de prêmios de seguros do segmento de agronegócio que se encontram em processo de emissão de acordo com as vigências dos riscos.

21. Provisão para contingências

A Companhia, no curso normal de suas atividades, está sujeita a riscos e contingências decorrentes de processos judiciais de natureza tributária, trabalhista, cível e/ou outras. Em 31 de dezembro de 2024 e de 2023 a Companhia não possui contingências passivas a serem registradas ou mencionadas em suas demonstrações financeiras.

22. Patrimônio líquido

a. Capital social

Em 31 de dezembro de 2024 o capital social, totalmente subscrito e integralizado é de R\$ 2.824, representado por 4.865.424 (quatro milhões, oitocentos e sessenta e cinco mil e quatrocentos e vinte e quatro) ações ordinárias e nominativas.

Em 31 de dezembro de 2023



Now Seguros S.A.

Notas explicativas da Administração às demonstrações financeiras

Em 31 de dezembro de 2024 e de 2023

(Valores expresso em milhares de Reais, exceto quando indicado de outra forma)

o capital social, totalmente subscrito e integralizado é de R\$ 1.474 em 2023, representado por 2.119.808 (dois milhões, cento e dezenove mil e oitocentos e oito) ações ordinárias e nominativas.



Now Seguros S.A.

Notas explicativas da Administração às demonstrações financeiras

Em 31 de dezembro de 2024 e de 2023

(Valores expresso em milhares de Reais, exceto quando indicado de outra forma)

22. Patrimônio líquido

a. Atos societários

Mediante Assembleias Gerais Extraordinárias realizadas no exercício de 2024, a Companhia realizou aumento e integralização de capital social no montante de R\$ 1.350 (R\$ 474 em 2023). Todos os atos societários foram homologados pela Superintendência de Seguros Privados- SUSEP. Em 31 de dezembro de 2024 não há capital social ou qualquer outro ato societário em processo de aprovação pela SUSEP.

b. Reserva de lucros

A Companhia destinará, quando aplicável, 5% do lucro líquido, limitada a 20% do capital social, à constituição da Reserva Legal.

De acordo com o Estatuto da Seguradora, poderão ser criadas reservas estatutárias, reservas de lucros a realizar ou retenção de reservas de lucros ou outros tipos de reserva que não sejam legalmente obrigatórias.

c. Dividendos

É assegurado aos acionistas um dividendo mínimo de 25% do lucro líquido do exercício anual, de acordo com a Lei nº 6.404/76 e alterações.

d. Patrimônio Líquido Ajustado (PLA) e exigência de capital – Estrutura Simplificada

A Resolução CNSP nº 381, de 4 de março de 2020, regula o cálculo do Capital Mínimo Requerido (CMR): capital total que a sociedade seguradora participante do Sandbox Regulatório deverá manter para operar, sendo equivalente ao maior valor entre o capital base e o capital de risco. A tabela a seguir apresenta os níveis de suficiência de Patrimônio Líquido Ajustado (PLA) frente ao CMR e de liquidez em relação ao CMR, segundo os normativos vigentes.

	2024	2023
Patrimônio líquido	1.971	1.004
(-) Custos de aquisição diferidos	(330)	-
(-) Ativos intangíveis	(113)	-
(=) Patrimônio líquido ajustado (a)	1.528	1.004
Capital base (b) (*)	1.000	1.000
Capital de risco (c)	-	-
Capital mínimo requerido (d), maior valor entre b e c	1.000	1.000
Suficiência de capital (e = a - d)	528	4
% Suficiência de capital (e/d)	52,8%	0,4%
Ativos em excesso à necessidade de cobertura das provisões técnicas (**)	5.756	1.019
Liquidez em relação ao CMR	4.756	19
Liquidez em relação ao CMR (% do CMR)	475,60%	1,9%

(*) De acordo com a Resolução nº 381 de 4 de março de 2020, a sociedade seguradora participante do Sandbox Regulatório, deverá manter, a qualquer tempo, o saldo de R\$ 1.000 referente ao "Capital Base"; e

(**) Ativos em excesso à necessidade de cobertura das provisões técnicas, corresponde a somatória das aplicações e caixa e equivalentes de caixa.



Now Seguros S.A.

Notas explicativas da Administração às demonstrações financeiras

Em 31 de dezembro de 2024 e de 2023

(Valores expresso em milhares de Reais, exceto quando indicado de outra forma)

23. Detalhamento das contas de resultado

a. Prêmios emitidos

	2024	2023
Microseguros patrimoniais	74	2
Rural agrícola	6.033	-
Totais	6.107	2

b. Variação das provisões de prêmios não ganhos

	2024	2023
Microseguros patrimoniais	(21)	-
Rural agrícola	(2.455)	-
Totais	(2.476)	-

c. Sinistralidade

	<u>Prêmio ganho</u>		<u>Sinistros</u>		<u>Sinistralidade- %</u>	
	2024	2023	2024	2023	2024	2023
Microseguros patrimoniais	53	2	-	-	-	-
Rural agrícola	3.578	-	(313)	-	8,75%	-
Totais	3.631	2	(313)	-	8,75%	-

d. Sinistros ocorridos

	2024	2023
Sinistros avisados	(38)	-
Provisão de sinistros ocorridos, mas não avisados- IBNR	(275)	-
Totais	(313)	-

e. Custos de aquisição

	2024	2023
Comissões	(426)	-
Pró-labore	(9)	-
Totais	(435)	-

f. Outras despesas e receitas operacionais

Outras despesas operacionais no valor de R\$ 1.018 em 31 de dezembro de 2024 refere-se substancialmente a contrato operacional firmado com representante de seguros, que tem como objetivo a angariação de seguros do ramo agrícola, através da indicação de corretores de seguros especializados, bem como suporte na intermediação de negócios e na gestão das operações.

g. Despesas administrativas

	2024	2023
Serviços de terceiros (i)	(1.633)	(746)
Localização e funcionamento	(15)	(2)
Publicidade e propaganda	(30)	-
Bens de pequeno valor	(21)	-
Outras despesas administrativas	(4)	(8)
Totais	(1.703)	(756)

(i) Saldo substancialmente composto por despesas com TI, consultoria e contabilidade.



Now Seguros S.A.

Notas explicativas da Administração às demonstrações financeiras

Em 31 de dezembro de 2024 e de 2023

(Valores expresso em milhares de Reais, exceto quando indicado de outra forma)

23. Detalhamento das contas de resultado -- Continuação

h. Despesas com taxas e tributos

	2024	2023
COFINS	(147)	-
PIS	(24)	-
Taxa de fiscalização SUSEP	(240)	-
Outros impostos e taxas	(9)	(208)
Totais	(420)	(208)

i. Resultado financeiro

	2024	2023
Receita com aplicações financeiras	268	115
Totais	268	115

24. Imposto de renda e contribuição social

No quadro abaixo a Companhia apresenta a reconciliação do imposto de renda e da contribuição social do exercício findo em 31 de dezembro de 2024. O Imposto de Renda é calculado à alíquota de 15%, não acrescida do adicional de 10% sobre o lucro líquido que excede a R\$ 240 anuais, por não atingir tal patamar durante o exercício de 2024. A Contribuição Social sobre o Lucro Líquido é calculada à alíquota de 15%.

	2024	
	Imposto de renda	Contribuição social
Resultado antes dos impostos	10	10
(+) adições permanentes	30	30
(-) Compensação de prejuízo fiscal e base negativa	(12)	(12)
(=) Base de cálculo do imposto de renda e da contribuição social	28	28
Imposto de renda (15%)	(4)	-
Contribuição social (15%)	-	(4)
Total de tributos	(4)	(4)

Em 31 de dezembro de 2023 a Companhia apresentou prejuízo acumulado de R\$ 847, portanto não houve base de cálculo para fins de imposto de renda e contribuição social.



Now Seguros S.A.

Notas explicativas da Administração às demonstrações financeiras

Em 31 de dezembro de 2024 e de 2023

(Valores expresso em milhares de Reais, exceto quando indicado de outra forma)

25. Eventos subsequentes

A Now Seguros fechou contrato de Resseguro com capacidade para viabilizar a expansão dos negócios no segmento de Agronegócio e agregar reforço técnico no compartilhamento de expertise nos parâmetros de absorção de risco e definição de taxas, com início de vigência em 1º de janeiro de 2025.

Em janeiro de 2025 a Seguradora passou a contar com programas de subvenção do Seguro Rural nos Estados de São Paulo e Paraná, bem como integração tecnológica com o SISER (Sistema de gerenciamento do programa de Subvenção ao Seguro Rural), do Ministério da Agricultura, para oferta da Subvenção Federal.

Diretoria

Manoel Araújo da Silva Neto - Diretor

Rodrigo Leandro Bertucelli - Diretor

Marco Aurelio Queiroz - Diretor

Contador

Clayton Antônio Braguim

CRC 1SP296731

Atuário


Marcos Falcão

MIBA 893

SIGNATÁRIO



Marco A. de Q. Campos
Data 24/02/2025 11:58
#9734932ef2b411ef946542010a2b610e

SIGNATÁRIO


Clayton Antonio Braguim
Data 24/02/2025 13:02
#97397454f2b411ef946542010a2b610e



Página de auditoria



Hash SHA256 do original 9824f4363dcc1b178999c157c2e9f6d7a1d31258b11a3c157c3889bdfafd7af0

Link de validação: <https://valida.ae/985bc47676078896331149f0a2ce5629bae78273c3955ca60>

Última atualização em 24/02/2025 13:02

Assinaturas realizadas: 2/2

Assinatura Eletrônica com base na lei 14.063/2020 e Regulamento 910/2014/EC








Escaneie o QRCode ao lado ou acesse o link de validação para obter o arquivo assinado e os dados de assinatura no Autentique

Assinaturas presentes no documento

 **SIGNATÁRIO**
Marco A. de Q. Campos
Data 24/02/2025 11:58
#9734932ef2b411ef946542010a2b610e

 **SIGNATÁRIO**
Clayton Antonio Braguim
Data 24/02/2025 13:02
#97397454f2b411ef946542010a2b610e

Histórico

-  24/02/2025 10:38 **Mauricio Carvalho da Veiga** (mauricio.veiga@nowseguros.seg.br, CPF 310.046.298-00) criou este documento
-  24/02/2025 11:58 **Marco Aurelio de Queiroz Campos** (marco.queiroz@nowseguros.seg.br, CPF 666.717.524-00) visualizou este documento pelo IP 187.26.77.54
-  24/02/2025 11:58 **Marco Aurelio de Queiroz Campos** (marco.queiroz@nowseguros.seg.br, CPF 666.717.524-00) assinou este documento pelo IP 187.26.77.54
-  24/02/2025 13:01 **Clayton Antonio Braguim** (clayton@icontafisco.com.br, CPF 271.658.468-08) visualizou este documento pelo IP 179.160.119.224
-  24/02/2025 13:02 **Clayton Antonio Braguim** (clayton@icontafisco.com.br, CPF 271.658.468-08) assinou este documento pelo IP 179.160.119.224