


INTECNIAL®

SOLUÇÕES INTEGRADAS


DEMONSTRAÇÕES CONTÁBEIS DE 31 DE DEZEMBRO DE 2024



airton.folador@intecnial.com.br

Assinado
 AIRTON JOSÉ FOLADOR

augusto.skrzypek@intecnial.com.br

Assinado
 AUGUSTO OVIDIO SKRZYPEK

adelar@escritoriorigoni.com.br

Assinado
 Adelar Rigoni

INTECNIAL S.A.
(Em Recuperação Judicial)

CNPJ – 89.432.702/0001-58

**DEMONSTRAÇÕES CONTÁBEIS PARA OS EXERCÍCIOS FINDOS EM 31 DE
DEZEMBRO DE 2024 E DE 2023**

Índice

Relatório da Administração	02
Dados da Empresa.....	06
Composição do Capital.....	06
Demonstrações Contábeis.....	07
Ativo.....	07
Passivo.....	08
Demonstração do Resultado do Exercício.....	09
Demonstração do Resultado Abrangente.....	10
Demonstração das Mutações do Patrimônio Líquido	11
Demonstração dos Fluxos de Caixa – Método Indireto.....	12
Notas Explicativas	13

airton.folador@intecnial.com.br

augusto.skrzypek@intecnial.com.br

adelar@escritoriorigoni.com.br

Assinado
INTECNIAL S.A. - Rua Alberto Pereira, 103 - Caixa Postal 400 - Erechim - RS - Brasil
Fone (54) 3520.8100 - Fax (54) 3520.8200 - comercial@intecnial.com.br - www.intecnial.com.br
AIRTON JOSÉ FOLADOR

Assinado
AUGUSTO OVIDIO SKRZYPEK

Assinado
Adelar Rigoni

D4Sign

D4Sign

D4Sign

INTECNIAL S.A. - Em Recuperação Judicial**RELATÓRIO DA ADMINISTRAÇÃO - EXERCÍCIO 2024**

Senhores Acionistas:

A Diretoria da Intecnial submete, aos Senhores Acionistas, o presente Relatório da Administração, o Balanço Patrimonial e as demais Demonstrações Contábeis correspondentes ao exercício social encerrado em 31 de dezembro de 2024, para fins de análise e deliberação, de acordo com as disposições legais e estatutárias. Todos os resultados são apresentados comparando-os com aqueles do exercício social anterior.

O presente relatório contém informações do mercado e da empresa, como metas, desempenho operacional, recursos humanos e, ao final, uma breve menção ao Planejamento Operacional de 2025.

1 – A EMPRESA, AS METAS E O MERCADO

Ao final de 2023 traçamos um planejamento operacional ousado para o exercício em curso, onde o maior desafio estava em conter os custos – principalmente os indiretos – e mesmo assim alavancar significativamente a contratação de novos projetos. Embora o primeiro semestre tenha apresentado um desempenho aquém do planejado, somando R\$ 42MM, a partir de julho houve relevante aumento deste indicador, o que nos permitiu chegar ao final do exercício com um acumulado de R\$ 153MM em contratações de novos projetos, superando a meta em 3%.

Contratação de Novos Projetos 2024				
OPERAÇÃO	META		REALIZADO	% Total
FABRICAÇÃO MECÂNICA	R\$	85.000.000	R\$ 91.006.865,26	59,12%
FABRICAÇÃO ELÉTRICA	R\$	5.000.000	R\$ 5.486.000,00	3,56%
MONTAGEM MECÂNICA	R\$	50.000.000	R\$ 50.543.260,74	32,83%
MONTAGEM ELÉTRICA	R\$	10.000.000	R\$ 6.902.496,04	4,48%
TOTAL	R\$	150.000.000	R\$ 153.938.622,04	100,00%

Verificamos que o mercado brasileiro apresentou forte retomada em segmentos onde a empresa tem grande tradição de atuação, com destaque para o agronegócio (principalmente a cadeia de biocombustíveis), equipamentos para energia térmica e elétrica e, ainda, madeira e celulose. Pode-se afirmar que estes segmentos receberão investimentos nos próximos 3 a 5 anos, com ampliações, melhorias e novas unidades industriais. Fizemos também um registro quanto ao setor naval fluvial, para atender clientes tradicionais aqui do Rio Grande do Sul que, por diversos fatores, nos indicam que terão a necessidade de contratar a construção de novas embarcações ao longo dos próximos anos, gerando muitas oportunidades para a Intecnial.

Também merece destaque o “carry over” de contratos a executar, que ultrapassa os R\$ 120MM e que, somado às propostas que certamente serão convertidas em vendas nos primeiros


airton.folador@intecnial.com.br

Assinado


AIRTON JOSÉ FOLADOR

augusto.skrzypek@intecnial.com.br

Assinado


AUGUSTO OVIDIO SKRZYPEK

adelar@escritoriorigoni.com.br

Assinado


Adelar Rigoni

2

meses do ano, permite projetar um novo e importante crescimento da Receita Operacional para 2025. Nosso planejamento neste indicador aponta para um valor acima dos R\$ 190MM.

O mercado interno, apesar de variáveis como taxas de juros elevados, indefinições sobre as medidas adotadas pelo Governo Trump e seus reflexos, volatilidade da taxa cambial e as guerras em curso, mostra-se favorável a novos investimentos. Continuaremos focando nos mercados já consolidados, conforme as seguintes metas para 2025:

Meta de Contratação de Novos Projetos para 2025				
OPERAÇÃO	META		REALIZADO	% Total
FABRICAÇÃO MECÂNICA	R\$	154.000.000	R\$ 54.497.860,40	35,39%
FABRICAÇÃO ELÉTRICA	R\$	5.000.000	R\$ -	0,00%
MONTAGEM MECÂNICA	R\$	81.000.000	R\$ 230.024,64	0,28%
MONTAGEM ELÉTRICA	R\$	10.000.000	R\$ 62.000,00	0,62%
TOTAL	R\$	250.000.000	R\$ 54.789.885	21,9%

É oportuno relatar que, já no primeiro mês do exercício 2025, um importante contrato no setor de celulose foi assinado, correspondente a 20% da meta geral do ano todo, o que só reforça o nosso otimismo para este exercício.

Registramos a preocupação com a contínua elevação da taxa de juros no mercado interno que, se não paralisou projetos já em andamento, pode postergar a decisão de implantação de outros, face às incertezas e custos decorrentes deste fator. Dispensaremos a máxima atenção para manter na empresa uma equipe adequada aos projetos efetivamente contratados, evitando ociosidade e custos decorrentes com admissões e dispensas de empregados.


Vale o registro do envolvimento da empresa em projetos de grande porte, inclusive por iniciativa de empresas sediadas fora do Brasil que nos procuram para juntas, oferecermos soluções “turn key” para processos específicos. Atribuimos este movimento a reputação da empresa, construída ao longo de quase 6 décadas e ao bom desempenho obtido perante vários clientes nos últimos anos, mesmo sob o âmbito da recuperação judicial.

Dá análise dos projetos contratados, restou confirmada a nossa previsão de recuo na área de montagem e aceleração nas receitas de fabricação, com contratos de maior complexidade e extensão, os quais, por vezes, demandam investimento. Este, embora modestos, foram executados na medida das disponibilidades próprias.


Solicitamos especial atenção, por sua relevância, aos seguintes pontos:

- I. Receita Operacional Bruta: apresentou importante elevação quando comparada com o exercício anterior, atingindo R\$ 139MM;
- II. O custo dos produtos e serviços – CPV, continua sofrendo elevação diante da pressão inflacionária que persistiu por todo o ano, da ampliação no prazo de entrega de matérias-

airton.folador@intecnial.com.br

Assinado
 AIRTON JOSÉ FOLADOR

augusto.skrzypek@intecnial.com.br

Assinado
 AUGUSTO OVIDIO SKRZYPEK

adelar@escritoriorigoni.com.br

Assinado
 Adelar Rigoni

- primas, insumos, consumíveis e outros componentes do custo, os quais não puderam ser repassados aos clientes pelas características dos contratos firmados e em execução;
- III. Para fins comparativos, o resultado bruto do exercício findo teve uma melhora relevante, na ordem de 110%, atingindo R\$ 26,2MM, o que representa 22% sobre a Receita Líquida
 - IV. Também merece destaque o CPV que apresentou relevante melhoria, caindo de 86% para 79% sobre a Receita Líquida;
 - V. No exercício findo, a empresa superou um importante marco em seu processo de soerguimento, com o pagamento de mais 90% dos Credores da Classe I e a resolução das dívidas com um importante credor financeiro, agora quitado e, conseqüentemente, houve a liberação total do ônus até então existente sobre as ações da companhia.

Finalmente, compete informar que estabelecemos como meta para 2025 a contratação de R\$ 250MM em novos projetos, o que, somado ao “*carry over*” de 2024, no momento, nos permite projetar uma Receita Operacional para 2025 na ordem de R\$ 196MM e um EBITDA próximo a 10%.

2 – OS RECURSOS HUMANOS

Merece registro a grande preocupação com a dificuldade em contratação de novos empregados, tanto para a indústria, quanto para as obras que teremos que executar. A formação e qualificação de aprendizes ou de empregados que já fazem parte do quadro da empresa será, sem dúvida, uma das tônicas nestes próximos meses, anos talvez. Formar e qualificar os profissionais talvez seja a única forma de aumentar a fidelização destes para com a empresa.

Encerramos 2024 com um quadro total de 678 empregados, distribuídos entre a matriz, as filiais de SC (Concórdia) e do RS (Triunfo) e as obras ora em execução, o que representa a manutenção do mesmo quadro desde 2022. Para o ano que se inicia, estimamos um novo ciclo de crescimento, principalmente para a indústria, na ordem de 20%, o que nos exigirá a contratação de 80 a 100 profissionais. Vamos focar nossos esforços, preferencialmente, em pessoas que já fizeram parte do nosso quadro de empregados, por sua formação, experiência e conhecimento dos processos internos.


Enfim, seguimos perseguindo o propósito de recolocar a companhia num patamar compatível com a sua estrutura física, humana e tecnológica, o que faremos mediante investimentos em recursos humanos e físicos, sendo estes os maiores desafios do ano que inicia.

3 – CONSIDERAÇÕES FINAIS

A Intecnial continuará forte e em crescimento neste novo ano, mantendo a tradição, a resiliência, a qualidade e o comprometimento que lhe são característicos.


airton.folador@intecnial.com.br

Assinado

 AIRTON JOSÉ FOLADOR


augusto.skrzypek@intecnial.com.br

Assinado

 AUGUSTO OVIDIO SKRZYPEK

adelar@escritoriorigoni.com.br

Assinado

 Adelar Rigoni

O processo de soerguimento da empresa é diário e muitas batalhas já foram vencidas. Estamos preparados para os desafios finais que, se por um lado podem exigir maiores esforços, por outro nos permite afirmar que chegamos a eles com pessoas coesas, determinadas e focadas no mesmo objetivo.

Por fim, quero agradecer a todos os nossos clientes, fornecedores e demais “stakeholders” pelos resultados alcançados em 2024 e em especial a toda a equipe de colaboradores da Intecnial, por todo o empenho e compromisso.

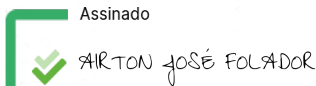
Colocamo-nos à disposição para quaisquer esclarecimentos que julgarem necessários.

Erechim, 14 de fevereiro de 2025.

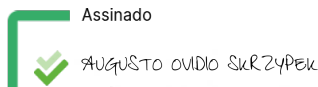
Airton José Folador
Diretor Superintendente

Augusto Ovídio Skrzypek
Diretor

airton.folador@intecnial.com.br

Assinado

D4Sign

augusto.skrzypek@intecnial.com.br

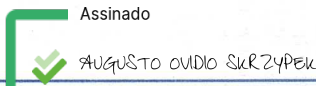
Assinado

D4Sign

airton.folador@intecnial.com.br

Assinado

D4Sign

augusto.skrzypek@intecnial.com.br

Assinado

D4Sign

adelar@escritoriorigoni.com.br

Assinado

D4Sign

INTECNIAL S.A. - Rua Alberto Parenti, 1133 - Caixa Postal 495 - CEP 99706-404 - RS - Brasil

INTECNIAL S.A.
(Em Recuperação Judicial)

Dados da Empresa / Composição do Capital
(Em Reais)

Principais dados da controlada:

CAPITAL SOCIAL – O Capital Social é totalmente subscrito e integralizado por sócios brasileiros, composto por 45.000.000 ações, sendo 45.000 ordinárias nominativas.

Denominação	Ações (Mil)	Valor Subscrito	Valor Realizado
Ações Ordinárias	45.000	45.000	45.000
Patrimônio Líquido		31/12/2024	31/12/2023
Capital Social		45.000.000,00	45.000.000,00
Reserva Legal		2.927.807,99	2.927.807,99
Ajuste de Avaliação Mais Valia		3.492.774,91	6.598.837,44
Adiantamento p/ Futuro Aumento de Capital		3.000.000,00	3.000.000,00
Prejuízos Acumulados		(146.142.074,05)	(145.566.281,84)
Total		(91.721.491,15)	(88.039.636,41)


airton.folador@intecnial.com.br

Assinado

 AIRTON JOSÉ FOLADOR

augusto.skrzypek@intecnial.com.br

Assinado

 AUGUSTO OVIDIO SKRZYPEK

adelar@escritoriorigoni.com.br

Assinado

 Adelar Rigoni

INTECNIAL S.A. - Rua Alberto Parenti, 1133 - Caixa Postal 495 - CEP 99706-404 - RS - Brasil

D4Sign e02d74c5-8359-46e6-aebe-545249d4164f - Para confirmar as assinaturas acesse <https://secure.d4sign.com.br/verificar>

Documento assinado eletronicamente, conforme MP 2.200-2/01, Art. 10º, §2.

INTECNIAL S.A.
(Em Recuperação Judicial)

Balanco Patrimonial para os Exercícios Findos
em 31 de dezembro de 2024 e de 2023
(Em Reais)

	Notas	31/12/2024	31/12/2023
ATIVO		186.041.823,61	216.858.005,60
CIRCULANTE		66.506.823,54	94.589.321,69
Caixa e Bancos	4	59.876,22	14.922,91
Clientes	5	12.009.352,42	39.854.477,62
Estoques	6	25.834.904,20	23.140.094,82
Impostos a Recuperar	7	20.876.552,11	22.975.037,20
Outros Créditos	8	7.491.189,03	6.586.311,09
Despesas do Exercício Seguinte	9	234.949,56	2.018.478,05
NÃO CIRCULANTE		119.535.000,07	122.268.683,91
Realizável a Longo Prazo		82.620.109,38	79.996.730,77
Clientes	5	13.760.556,92	10.758.067,72
Partes Relacionadas	10	9.082.614,38	8.048.398,90
Depósitos Judiciais	11	2.363.830,86	2.399.558,54
Tributos Diferidos	12	57.403.087,22	58.780.685,61
Outros Investimentos		10.020,00	10.020,00
Investimentos		-	5.849.892,56
Imobilizado	13	36.852.838,03	36.355.623,72
Imobilizado		83.552.682,87	81.202.519,35
Depreciação Acumulada		(46.699.844,84)	(44.846.895,63)
Intangível	13	62.052,66	66.436,86
Intangível		8.928.838,46	8.923.435,14
Amortização Acumulada		(8.866.785,80)	(8.856.998,28)

As notas explicativas são parte integrante das Demonstrações Contábeis

airton.folador@intecnial.com.br

Assinado



AIRTON JOSÉ FOLADOR

augusto.skrzypek@intecnial.com.br

Assinado



AUGUSTO OVIDIO SKRZYPEK

adelar@escritoriorigoni.com.br

Assinado



Adelar Rigoni

7

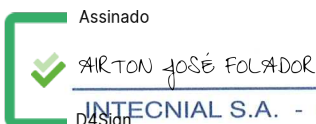
INTECNIAL S.A.
(Em Recuperação Judicial)

Balanco Patrimonial para os Exercícios Findos
em 31 de dezembro de 2024 e de 2023
(Em Reais)

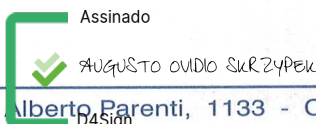
	Notas	31/12/2024	31/12/2023
PASSIVO		186.041.823,61	216.858.005,60
CIRCULANTE		157.729.758,13	144.734.234,89
Fornecedores	14	11.706.911,03	15.152.343,58
Empréstimos e Financiamentos	15	4.266.401,57	5.767.381,35
Obrigações Trabalhistas	16	9.564.643,05	12.580.736,89
Obrigações Sociais	17	70.066.982,65	67.395.750,54
Obrigações Tributárias	17	37.216.886,36	35.305.904,05
Credores por Adiantamentos	18	24.907.933,47	8.532.118,48
NÃO CIRCULANTE		120.033.556,63	160.163.407,12
Credores em Recuperação Judicial	24	31.612.315,87	28.725.761,29
Empréstimos e Financiamentos	15	-	3.726.000,00
Bancos em Recuperação Judicial	15	38.923.071,97	39.763.397,98
Obrigações Trabalhistas	16	1.227.564,28	4.383.300,63
Obrigações Sociais	17	16.715.194,20	14.270.622,60
Obrigações Tributárias	17	17.833.972,00	16.648.007,32
Tributos Diferidos	12	1.799.308,29	3.399.401,11
Provisões para Contingência	19	4.850.473,47	4.850.473,47
Faturamento Antecipado	20	7.071.656,55	44.396.442,72
PATRIMÔNIO LÍQUIDO	21	(91.721.491,15)	(88.039.636,41)
Capital Social		45.000.000,00	45.000.000,00
Reserva Legal		2.927.807,99	2.927.807,99
Adiant. Para Futuro Aumento de Capital		3.000.000,00	3.000.000,00
Ajustes de Avaliação Patrimonial		3.492.774,91	6.598.837,44
Prejuízos Acumulados		(146.142.074,05)	(145.566.281,84)

As notas explicativas são parte integrante das Demonstrações Contábeis

airton.folador@intecnial.com.br

Assinado

 AIRTON JOSÉ FOLADOR

augusto.skrzypek@intecnial.com.br

Assinado

 AUGUSTO OVIDIO SKRZYPEK

adelar@escritoriorigoni.com.br

Assinado

 Adelar Rigoni

INTECNIAL S.A.
(Em Recuperação Judicial)

**Demonstração do Resultado para os Exercícios Findos
em 31 de dezembro de 2024 e de 2023
(Em Reais)**

	Notas	31/12/2024	31/12/2023
RECEITA BRUTA		139.739.547,69	100.616.144,26
Receita Vendas Produtos		95.212.875,70	69.064.157,96
Receita Prestação de Serviços		43.466.237,59	30.727.682,30
Locação de Bens		1.060.434,40	824.304,00
DEDUÇÕES VENDAS		(17.905.787,73)	(14.670.916,53)
Impostos Sobre Receitas		(14.895.348,85)	(12.583.924,51)
Devoluções e Abatimentos		(3.010.438,88)	(2.086.992,02)
RECEITA LÍQUIDA		121.833.759,96	85.945.227,73
CUSTO DAS VENDAS		(95.582.746,92)	(73.488.701,15)
Custo dos Produtos e Serviços Vendidos		(95.582.746,92)	(73.488.701,15)
RESULTADO BRUTO		26.251.013,04	12.456.526,58
DESPESAS/RECEITAS OPERACIONAIS		(26.827.482,11)	(14.333.297,22)
Despesas Administrativas / Comerciais		(14.450.033,25)	(13.263.740,49)
Outras Despesas/Receitas	23	1.334.651,14	(1.069.556,73)
Despesas com Provisões		-	-
Reversão de Provisão de Receitas		(13.712.100,00)	-
RECEITAS NÃO OPERACIONAIS		346.714,17	-
Ganhos de Capitais/Ajustes		346.714,17	-
RESULT. ANTES RECEITAS/DESP. FINANC.		(229.754,90)	(1.876.770,64)
RECEITAS (DESP.) FINANCEIRAS, LÍQUIDAS		(484.197,75)	(5.992.844,40)
Despesas Financeiras	22	(6.547.555,22)	(5.751.824,60)
Receitas Financeiras	22	6.063.357,47	241.019,80
LUCRO (PREJUÍZO) ANTES DOS IMPOSTOS		(713.952,65)	(7.869.615,04)
IRPJ / CSLL Diferido S/prejuízo Fiscal		(1.377.598,39)	3.107.428,92
Imposto de Renda/Contribuição Social s/Lucro		(3.190.396,52)	-
LUCRO (PREJUÍZO) DO EXERCÍCIO		(5.281.947,56)	(4.762.186,12)
Resultado Líquido por Lote de 1.000 ações		(117,38)	105,83

As notas explicativas são parte integrante das Demonstrações Contábeis


INTECNIAL S.A.
(Em Recuperação Judicial)

**Demonstração dos Resultados Abrangentes para os Exercícios Findos
em 31 de dezembro de 2024 e de 2023
(Em Reais)**


	31/12/2024	31/12/2023
Prejuízo líquido do exercício	(5.281.947,56)	(4.762.186,12)
RESULTADO ABRANGENTE TOTAL	(5.281.947,56)	(4.762.186,12)

As notas explicativas são parte integrante das Demonstrações Contábeis.

airton.folador@intecnial.com.br

Assinado
 AIRTON JOSÉ FOLADOR

augusto.skrzypek@intecnial.com.br

Assinado
 AUGUSTO OVIDIO SKRZYPEK

adelar@escritoriorigoni.com.br

Assinado
 Adelar Rigoni

INTECNIAL S.A.
(Em Recuperação Judicial)


Demonstração das Mutações do Patrimônio Líquido
para os Exercícios Findos em 31 de dezembro de 2024 e de 2023

	Capital Social	Reserva Legal	Ajuste de Avaliação Patrimonial	Adiantamento p/ Aumento de Capital	Lucros (Prejuízos) Acumulados	Total
Saldo em 31/12/2022	45.000.000,00	2.927.807,99	6.598.837,44	3.000.000,00	(140.804.095,72)	(83.277.450,29)
IRPJ / CSLL e Realização da reserva	-	-	-	-	-	-
Prejuízo do Exercício	-	-	-	-	(4.762.186,12)	4.762.186,12
Saldo em 31/12/2023	45.000.000,00	2.927.807,99	6.598.837,44	3.000.000,00	(145.566.281,84)	(88.039.636,41)
IRPJ / CSLL e Realização da reserva	-	-	1.600.092,82	-	-	1.600.092,82
Ajuste a valor de mercado	-	-	(4.706.155,35)	-	4.706.155,35	-
Prejuízo do Exercício	-	-	-	-	(5.281.947,56)	(5.281.947,56)
Saldo em 31/12/2024	45.000.000,00	2.927.807,99	3.492.774,91	3.000.000,00	(146.142.074,05)	(91.721.491,15)

As notas explicativas são parte integrante das Demonstrações Contábeis

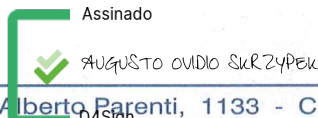
airton.folador@intecnia.com.br

Assinado



augusto.skrzypek@intecnia.com.br

Assinado



adelar@escritoriorigoni.com.br

Assinado





INTECNIAL S.A.
Em Recuperação Judicial
Demonstração dos Fluxos de Caixas Para os Exercícios Findos
em 31 de dezembro de 2024 e de 2023
Método Indireto
(Em Reais)

	31/12/2024	31/12/2023
FLUXO DE CAIXA DAS ATIVIDADES OPERACIONAIS		
Lucro (Prejuízo) do exercício	(5.281.947,56)	(4.762.186,12)
Imposto de renda e contribuição social	(4.567.994,91)	3.107.428,92
Corrente	(3.190.396,52)	-
Diferido	(1.377.598,39)	3.107.428,92
Resultado antes do imposto de renda e contribuição social	(713.952,65)	(7.869.615,04)
Ajustes por:		
Depreciação e amortização	1.862.736,73	2.230.093,01
Realização IRPJ/CSLL CPC 28	1.600.092,82	-
Vendas e Baixas do Ativo Imobilizado	1.143.737,21	-
Geração (consumo) bruta de caixa	(675.380,80)	(2.532.093,11)
Variação em ativos		
(Aumento) redução em contas a receber	24.842.636,00	(15.531.678,21)
(Aumento) redução em estoques	(2.694.809,38)	2.315.749,15
Aumento (redução) em adiantamento a fornecedores	(1.645.507,17)	7.936.823,83
(Aumento) Ajuste a valor de mercado	4.706.155,35	-
Aumento (redução) em impostos a recuperar	2.098.485,09	4.238.514,56
(Aumento) redução em depósitos judiciais	35.727,68	(382.216,56)
(Aumento) redução em partes relacionadas	(1.034.215,48)	(371.216,56)
(Aumento) redução em ativo fiscal diferido	1.377.598,39	(8.449.968,05)
(Aumento) redução em outras operações	1.772.722,37	89.655,86
Perdas (reversões) estimadas em ativos, líquidas	-	21.182,57
Variação em passivos		
(Aumento) redução em fornecedores	(3.445.432,55)	-10.838.722,69
(Aumento) redução em obrigações sociais	5.115.803,71	12.613.688,03
Aumento (redução) em obrigações trabalhistas	(6.171.830,19)	(1.824.614,29)
Aumento (redução) em obrigações tributárias	1.496.854,17	6.245.142,58
Aumento (redução) em credores em recuperação judicial	2.886.554,58	(1.456.226,36)
Aumento (redução) em credores por adiantamentos	(20.197.535,83)	11.245.362,45
Caixa proveniente aplicado nas operações	9.143.206,74	5.851.476,31
Caixa líquido gerado (consumido) atividades operacionais	8.467.825,94	3.319.383,20
Fluxo de caixa das atividades de investimentos		
Aquisições de imobilizado e intangível	(2.355.566,84)	(1.217.597,45)
Recebimentos por vendas de ativos fixos	-	20.000,00
Caixa líquido gerado (consumido) nas atividades de investimentos	(2.355.566,84)	(1.197.597,45)
Fluxo de caixa das atividades de financiamentos		
Captação de empréstimos e financiamentos	(6.067.305,79)	-2.130.226,15
Caixa líquido gerado (consumido) nas atividades financiamentos	(6.067.305,79)	-2.130.226,15
Aumento (redução) líquido de caixa e equivalente a caixa	44.953,31	(8.359,33)
Caixa e equivalentes de caixa no início do exercício	14.922,91	23.282,24
Caixa e equivalentes de caixa no fim do exercício	59.876,22	14.922,91
	44.953,31	(8.359,33)

As notas explicativas da Administração são parte integrante das Demonstrações Contábeis.

airton.folador@intecnial.com.br


augusto.skrzypek@intecnial.com.br


adelar@escritoriorigoni.com.br

Assinado

Assinado

Assinado

 AIRTON JOSÉ FOLADOR

 AUGUSTO OVIDIO SKRZYPEK

 Adelar Rigoni

12

INTECNIAL S.A. (Em Recuperação Judicial)

Notas Explicativas às Demonstrações Contábeis para os Exercícios Findos em 31 de dezembro de 2024 e de 2023 (em Reais)

NOTA 1 – Contexto Operacional

A Intecnial S.A. foi constituída em 1º de outubro de 1968; é uma sociedade anônima de capital fechado, localizada em Erechim (RS) que tem por objetivo social a fabricação de bens de capital sob encomenda, segmentada em atividades operacionais dirigidas ao agronegócio, energia térmica e elétrica, madeira e celulose, produtos especiais e montagens eletromecânicas industriais I. A atuação da empresa compreende todo o território nacional, estendendo-se também para os demais países da América do Sul e Estados Unidos da América.

Contexto de Atuação da Empresa

Os trabalhos desenvolvidos em 2024 foram focados no soerguimento da empresa e retomada de um volume mais significativo de negócios, em que pese a necessidade de superação das dificuldades enfrentadas pelo setor industrial brasileiro neste ano. É fato público e notório a redução da participação deste setor no PIB nacional, o que significa dizer que as indústrias do Brasil, de um modo geral, estão ficando menores, cedendo espaço para produtos vindos do exterior.

Apesar destas dificuldades, em 2024 a Intecnial superou a meta de contratação de novos projetos e com isso alavancou um crescimento superior a 30% em sua receita operacional, além de iniciar 2025 com um relevante volume de contratos para execução. Inobstante isso, a empresa fez as adaptações necessárias em sua estrutura e, ao final, apresentou um desempenho melhor do que no exercício anterior.

O processo de Recuperação Judicial que tramita perante a 1ª Vara Cível da Comarca de Erechim sob o nº 5000013-54.2016.8.21.0013 prossegue em seu curso normal e a empresa preparou as condições necessárias para relevantes decisões positivas que deverão ser tomadas em 2025. Neste sentido, merece destaque o pagamento de mais de 90% dos credores da Classe I, além do início do pagamento dos credores das Classe III e IV. Os fundamentos basilares para a empresa receber um investimento e capitalização estão solidificados, assim como acreditamos que o mercado já envia sinais de que determinados setores de atuação da empresa, como os destacados acima, apresentarão relevante crescimento, o que traz otimismo para todos.

NOTA 2 – Base de Preparação e Apresentação das Demonstrações Contábeis

As Demonstrações Contábeis da Companhia foram elaboradas e estão sendo apresentadas em conformidade com as práticas contábeis adotadas no Brasil e com observância às disposições contidas na legislação

airton.folador@intecnial.com.br


Assinado



AIRTON JOSÉ FOLADOR

augusto.skrzypek@intecnial.com.br

Assinado



AUGUSTO OVIDIO SKRZYPEK

adelar@escritoriorigoni.com.br

Assinado



Adelar Rigoni

INTECNIAL S.A. - Rua Alberto Parenti, 1133 - Caixa Postal 495 - CEP 99706-404 - RS - Brasil

D4Sign e02d74c5-8359-46e6-aebe-545249d4164f - Para confirmar as assinaturas acesse <https://secure.d4sign.com.br/verificar>

Documento assinado eletronicamente, conforme MP 2.200-2/01, Art. 10º, §2.

INTECNIAL S.A. (Em Recuperação Judicial)**Notas Explicativas às Demonstrações Contábeis para os Exercícios Findos em 31 de dezembro de 2024 e de 2023 (em Reais)**

societária brasileira, bem como nos pronunciamentos, orientações e interpretações técnicas emitidos pelo CPC – Comitê de Pronunciamentos Contábeis, aprovados pelo CFC – Conselho Federal de Contabilidade. Isso requer que a Administração da Companhia faça julgamentos, estimativas e premissas que afetam a aplicação de políticas contábeis e os valores reportados de ativos, passivos, receitas e despesas. Assim, as Demonstrações Contábeis são apresentadas em Reais (R\$), que é a moeda funcional da Companhia e foram preparadas com base no custo histórico, exceto quando indicado de outra forma.

NOTA 3 – Principais Práticas Contábeis

As principais políticas contábeis adotadas na elaboração das Demonstrações Contábeis estão definidas abaixo, as quais se aplicam de modo consistente a todos os exercícios apresentados:

a. Moeda estrangeira – Os ativos e passivos monetários denominados em moedas estrangeiras foram convertidos para Reais (R\$) pela taxa de câmbio na data de fechamento do Balanço, e as diferenças decorrentes de conversão de moedas reconhecidas no resultado do exercício.

b. Instrumentos financeiros

b.1) Ativos financeiros não derivativos – Os empréstimos e recebíveis são ativos financeiros não derivativos, com pagamentos fixos ou determináveis, que não são cotados em um mercado ativo. São apresentados como ativo circulante, exceto aqueles com prazo de vencimento superior a 12 meses após a data de emissão do balanço (estes são classificados como ativos não circulantes). Os empréstimos e recebíveis do grupo compreendem “Caixa e Bancos” e contas a receber de “Clientes” (Notas 4 e 5).

b.2) Passivos financeiros – São apresentados em uma base líquida pela Companhia, por faixas de vencimento, correspondentes ao período remanescente entre a data do balanço patrimonial e a data contratual do vencimento. Os credores sujeitos a Recuperação Judicial foram ajustados conforme o PRJ aprovado em novembro de 2021.

c. Caixa e Bancos – Compreendem os saldos de dinheiro em caixa, depósitos bancários à vista e aplicações financeiras. As aplicações financeiras estão demonstradas ao custo, acrescido dos rendimentos auferidos até a data do encerramento das Demonstrações Contábeis e são de liquidez imediata.

d. Contas a receber de clientes – São avaliadas no momento inicial pelo valor presente. Estão apresentadas a valores de realização, sendo que as contas a receber de clientes no mercado externo estão atualizadas com

airton.folador@intecnial.com.br


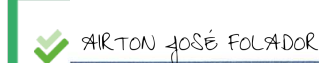
augusto.skrzypek@intecnial.com.br

adelar@escritoriorigoni.com.br

Assinado

Assinado

Assinado



INTECNIAL S.A. - Rua Alberto Parenti, 1133 - Caixa Postal 495 - CEP 99706-404 - RS - Brasil

INTECNIAL S.A. (Em Recuperação Judicial)**Notas Explicativas às Demonstrações Contábeis para os Exercícios Findos em 31 de dezembro de 2024 e de 2023 (em Reais)**

base nas taxas de câmbio vigentes na data do balanço. O valor presente é calculado com base na taxa de juros de negociações praticadas pela Companhia. A referida taxa é compatível com a natureza, prazo e riscos de transações similares em condições de mercado.

e. Direitos a faturar – Referem-se à apropriação de receitas sobre contratos em fase de produção, porém ainda não faturados, cujo resultado foi reconhecido com base nos custos incorridos, de acordo com a NBCTG 47 – Receita de Contrato com o Cliente.

f. Estoques – Estão demonstrados pelo custo médio de produção ou o preço médio de aquisição. A Companhia custeia seus estoques por absorção, utilizando a média móvel ponderada.

g. Imobilizado – São avaliados pelo custo histórico de aquisição, menos a depreciação acumulada e quaisquer perdas não recuperáveis ou ajustado ao valor justo ou custo atribuído (*Deemed Cost*) para os bens das contas de terrenos e prédios, com base em laudo de peritos independentes. O valor contábil de um ativo é imediatamente reduzido para seu valor recuperável se o valor contábil estimado for maior do que o valor recuperável por uso ou venda. A depreciação é reconhecida de modo a alocar o custo dos ativos nos seus valores residuais ao longo de suas vidas úteis estimadas, utilizando-se o método linear com a utilização de taxas previstas em laudos técnicos ou vida estimada estipulada pelos fornecedores.

h. Intangível – São representados por *softwares* adquiridos, marcas e patentes, reconhecidos pelo custo, menos a amortização acumulada e quaisquer perdas acumuladas por redução ao valor recuperável. Eles são amortizados em função do correspondente benefício econômico, ao longo de sua vida útil estimada, utilizando-se o método linear.

i. Provisão para redução ao valor recuperável de ativos não financeiros – impairment – A Administração da Companhia revisa, no mínimo anualmente, o valor contábil líquido dos ativos não financeiros (ou grupo de ativos relacionados), com o objetivo de avaliar eventos ou mudanças nas circunstâncias econômicas, operacionais ou tecnológicas que possam indicar deterioração ou perda de seu valor recuperável efetivo. Quando tais evidências são identificadas, e o valor contábil líquido excede o valor recuperável, é constituída provisão para recuperação, ajustando-se o valor contábil líquido dos ativos ao valor recuperável (*impairment*), em contrapartida do resultado.

j. Transações com partes relacionadas – Os contratos de mútuos entre a Companhia e suas partes relacionadas estão devidamente registrados conforme contrato, até a data do balanço. As Companhias não realizam entre si transações de compras e vendas de insumos ou produtos.

airton.folador@intecnial.com.br

Assinado



AIRTON JOSÉ FOLADOR

augusto.skrzypek@intecnial.com.br

Assinado



AUGUSTO OVIDIO SKRZYPEK

adelar@escritoriorigoni.com.br

Assinado



Adelar Rigoni

INTECNIAL S.A. - Rua Alberto Parenti, 1133 - Caixa Postal 495 - CEP 99706-404 - RS - Brasil

INTECNIAL S.A. (Em Recuperação Judicial)

Notas Explicativas às Demonstrações Contábeis para os Exercícios Findos em 31 de dezembro de 2024 e de 2023 (em Reais)

k. Empréstimos e financiamentos – Estão demonstrados pelos valores de contratação, corrigidos na forma do PRJ, quando for o caso, até 31 de dezembro de 2024.

l. Fornecedores – As contas a pagar aos fornecedores são lançadas pelo valor de aquisição dos produtos e serviços. As contas a pagar de fornecedores no mercado externo estão atualizadas com base nas taxas de câmbio vigentes na data do balanço.


m. Ativos e Passivos contingentes e provisões – Os ativos contingentes não são reconhecidos contabilmente, exceto quando a Administração da Companhia possui total controle da situação ou quando há garantias reais ou decisões judiciais favoráveis, sobre as quais não cabem mais recursos. Passivos contingentes são reconhecidos contabilmente levando-se em conta a opinião da assessoria jurídica, a natureza das demandas, a similaridade com outros processos, a complexidade no posicionamento de tribunais, entre outras análises da Administração da Companhia, sempre que as perdas forem avaliadas como prováveis, o que ocasionaria uma saída futura de recursos para a liquidação das obrigações, e quando os montantes envolvidos forem mensuráveis com suficiente segurança. Os passivos contingentes classificados como perdas possíveis são divulgados em notas explicativas e os passivos contingentes classificados como perdas remotas não requerem provisão e nem divulgação nas Demonstrações Contábeis. A provisão para contingências jurídicas foi constituída baseada na opinião da assessoria jurídica e compreende as contingências cíveis, trabalhistas e tributárias. As provisões são registradas tendo como base as melhores estimativas do risco envolvido.

n. Imposto de Renda e Contribuição Social, correntes e diferidos – O Imposto de Renda e a Contribuição Social correntes são calculados com base no lucro real tributável, nos termos da legislação fiscal vigente. O Imposto de Renda e a Contribuição Social diferidos ativos são reconhecidos sobre os prejuízos fiscais e base negativa da Contribuição Social e apresentados no Ativo não circulante conforme sua natureza e expectativa de realização. O Imposto de Renda e a Contribuição Social diferidos passivos são reconhecidos sobre os valores resultantes da avaliação patrimonial sobre os bens: edifícios e terrenos.

o. Demais ativos e passivos circulantes e não circulantes – Um ativo é reconhecido no Balanço Patrimonial quando for provável que seus benefícios econômicos futuros serão gerados em favor da Companhia e seu custo ou valor puder ser mensurado com segurança. Um passivo é reconhecido no Balanço Patrimonial, quando a Companhia possui uma obrigação legal ou constituída como resultado de um evento passado, sendo provável que um recurso econômico seja requerido para liquidá-lo no futuro.

airton.folador@intecnial.com.br


Assinado



AIRTON JOSÉ FOLADOR

augusto.skrzypek@intecnial.com.br

Assinado



AUGUSTO OVIDIO SKRZYPEK

adelar@escritoriorigoni.com.br

Assinado



Adelar Rigoni

INTECNIAL S.A. - Rua Alberto Parenti, 1133 - Caixa Postal 495 - CEP 99706-404 - RS - Brasil

INTECNIAL S.A. (Em Recuperação Judicial)

Notas Explicativas às Demonstrações Contábeis para os Exercícios Findos em 31 de dezembro de 2024 e de 2023 (em Reais)

p. Capital Social – As ações ordinárias são classificadas no Patrimônio Líquido. Custos adicionais diretamente atribuíveis à emissão de ações são demonstrados em conta redutora do capital, líquido de quaisquer efeitos tributários.

q. Reconhecimento de Receitas – A receita de venda é reconhecida quando os produtos são entregues e a propriedade é transferida. A receita é mensurada pelo valor justo da contrapartida recebida ou a receber, líquida de descontos e abatimentos.

A receita de construção, parte integrante da receita de venda de produtos, é reconhecida de acordo com a NBCTG 47 – Receita de contrato com o Cliente, segundo o método de porcentagem de conclusão, mediante incorporação da margem de lucro aos respectivos custos incorridos no mês de competência; os custos na demonstração do resultado da Companhia e a sua contrapartida à conta de Direitos a Faturar.

r. Segregação entre Circulante e Não Circulante – As operações ativas e passivas com vencimentos no exercício subsequente estão registradas no Circulante e as com prazos superiores no Não Circulante.

s. Demonstração dos fluxos de caixa – As demonstrações dos fluxos de caixa foram preparadas pelo método indireto.

t. Uso de Estimativas – Na elaboração das Demonstrações Contábeis é necessário utilizar estimativas para contabilizar determinadas transações. A Companhia utiliza-se das informações disponíveis até a conclusão das Demonstrações Contábeis e usa como base os eventos passados e futuros. As estimativas utilizadas nas Demonstrações Contábeis foram: (i) Seleção da vida econômica do ativo imobilizado; (ii) Estimativa do valor de recuperação de ativos de vida longa; (iii) Provisões necessárias para passivos cíveis, trabalhistas e tributários; (iv) Determinações de provisões para Imposto de Renda; (v) Determinação do valor justo de instrumentos financeiros; (vi) Estimativas referentes à seleção da taxa de juros; e (vii) Retorno esperado dos ativos.

NOTA 4 – Caixa e Equivalentes de Caixa

	31/12/2024	31/12/2023
Caixa e Equivalentes de Caixa	59.876,22	14.922,91
	59.876,22	14.922,91

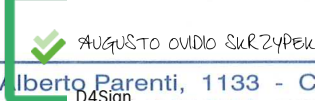
airton.folador@intecnial.com.br

Assinado


AIRTON JOSÉ FOLADOR

augusto.skrzypek@intecnial.com.br

Assinado


AUGUSTO OVIDIO SKRZYPEK

adelar@escritoriorigoni.com.br

Assinado


Adelar Rigoni

INTECNIAL S.A. (Em Recuperação Judicial)

Notas Explicativas às Demonstrações Contábeis para os Exercícios Findos em 31 de dezembro de 2024 e de 2023 (em Reais)

NOTA 5 – Clientes

A conta clientes está registrada pelo valor do faturamento, acrescido da variação cambial, quando aplicável, do qual já foram deduzidos os títulos considerados incobráveis, de acordo com a legislação aplicável.

Clientes Circulante

	31/12/2024	31/12/2023
Clientes mercado interno	12.009.352,42	26.012.826,17
Clientes mercado externo	-	129.551,45
Direitos a Faturar	-	13.712.100,00
	12.009.352,42	39.854.477,62

Não Circulante

Clientes - LP	13.760.556,92	10.758.067,72
	13.760.556,92	10.758.067,72

NOTA 6 – Estoques


Os estoques estão assim compostos:	31/12/2024	31/12/2023
Produtos Prontos	1.262.596,31	172.250,45
Matérias Primas	17.786.844,77	9.911.505,99
Produtos em elaboração e semiacabados	5.223.756,40	11.554.882,38
Outros materiais	1.561.706,72	1.501.456,00
	25.834.904,20	23.140.094,82

NOTA 7 – Impostos a Recuperar

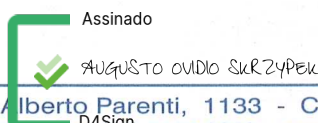
São decorrentes de créditos gerados nas operações mercantis, e nas operações não cumulativas que contribuem para a formação da receita nas esferas tributárias do Governo Federal e do Governo Estadual, sendo passíveis de compensação.

Impostos a Recuperar	31/12/2024	31/12/2023
INSS Retido a Compensar	-	202.075,29
IRPJ e CSSL Estimativa	10.657,30	10.657,30
IRPJ à Recuperar	11.704,65	11.704,66
CSSL à Recuperar	9.976,98	9.976,98
ICMS à Recuperar	598.063,27	365.505,53

airton.folador@intecnial.com.br

Assinado

 AIRTON JOSÉ FOLADOR

augusto.skrzypek@intecnial.com.br

Assinado

 AUGUSTO OVIDIO SKRZYPEK

adelar@escritoriorigoni.com.br

Assinado

 Adelar Rigoni

INTECNIAL S.A. (Em Recuperação Judicial)

Notas Explicativas às Demonstrações Contábeis para os Exercícios Findos em 31 de dezembro de 2024 e de 2023 (em Reais)

ICMS sobre aquisição de imobilizado	126.447,57	120.474,04
IPI à Recuperar	1.993.689,75	1.159.952,45
Créditos Extemporâneos de PIS	-	3.470.835,47
Créditos Extemporâneos de COFINS	-	15.945.765,54
PIS E COFINS - PERDCOMP	17.439.106,21	-
PIS à Recuperar	121.740,66	320.180,54
COFINS à Recuperar	559.942,41	1.352.686,09
CSLL/PIS/COFINS retido na fonte	5.223,31	5.223,31
	20.876.552,11	22.975.037,20

NOTA 8 – Outros créditos

Referem-se a numerários concedidos a fornecedores e funcionários para atender demandas operacionais imediatas e para garantir fornecimentos especiais ou com benefícios contratuais. Conforme a efetivação ou término dos contratos os valores vão sendo compensados mediante entrega das mercadorias adquiridas ou serviços prestados.

Outros créditos	31/12/2024	31/12/2023
Adiantamentos a fornecedores	7.181.150,26	5.738.833,05
Adiantamentos a funcionários	310.038,77	96.042,69
	7.491.189,03	5.834.875,69


NOTA 9 – Despesas do Exercício Seguinte

Representam despesas antecipadas, cujos benefícios ou prestação de serviços à Companhia ocorrerão durante o exercício seguinte.

Despesas do Exercício Seguinte	31/12/2024	31/12/2023
Prêmios de seguro	34.104,67	38.639,31
Outras despesas	60.334,23	58.551,40
Juros Passivos a Apropriar	140.510,66	1.921.287,34
	234.949,56	2.018.478,05

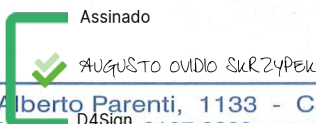
airton.folador@intecnial.com.br

Assinado



augusto.skrzypek@intecnial.com.br

Assinado



adelar@escritoriorigoni.com.br

Assinado



INTECNIAL S.A. - Rua Alberto Parenti, 1133 - Caixa Postal 495 - CEP 99706-404 - RS - Brasil

INTECNIAL S.A. (Em Recuperação Judicial)

Notas Explicativas às Demonstrações Contábeis para os Exercícios Findos em 31 de dezembro de 2024 e de 2023 (em Reais)

NOTA 10 – Partes Relacionadas

Companhias	Ativo Não Circulante	
	31.12.2024	31.12.2023
Intecnial Participações S.A.	9.082.614,38	8.048.398,90
Total	9.082.614,38	8.048.398,90

Os saldos relativos a mútuos estão suportados por contratos, sem garantia real.

NOTA 11 – Depósitos Judiciais

São originários de causas trabalhistas impetradas em face da Companhia e de causas tributárias onde a Companhia é autora perante a União.

	31/12/2024	31/12/2023
Depósito Judicial Tributário - CSLL	919.227,48	919.227,48
Depósito Judicial Tributário - IRPJ	902.936,51	902.936,51
Depósitos Judiciais Trabalhistas	541.666,87	577.394,55
	2.363.830,86	2.399.558,54

NOTA 12 – Tributos Diferidos

a.- O Imposto de Renda e a Contribuição Social são calculados sobre o prejuízo fiscal e sobre a base de cálculo negativa da Contribuição Social, as alíquotas de 25% e 9%, respectivamente. Os saldos de impostos diferidos apresentam-se como segue:

Tributos Diferidos	31/12/2024	31/12/2023
IRPJ Diferido	42.204.915,31	43.217.855,29
CSLL Diferido	15.198.171,91	15.562.830,32
Total de ativos diferidos	57.403.087,22	58.780.685,61


	31/12/2024	31/12/2023
IRPJ sobre custo atribuído	1.323.020,80	2.499.559,64
CSLL sobre custo atribuído	476.287,49	899.841,47
Total de passivos diferidos	1.799.308,29	3.399.401,11

airton.folador@intecnial.com.br


augusto.skrzypek@intecnial.com.br

adelar@escritoriorigoni.com.br

Assinado

 AIRTON JOSÉ FOLADOR

Assinado

 AUGUSTO OVIDIO SKRZYPEK

Assinado

 Adelar Rigoni

INTECNIAL S.A. (Em Recuperação Judicial)

Notas Explicativas às Demonstrações Contábeis para os Exercícios Findos em 31 de dezembro de 2024 e de 2023 (em Reais)

b. - O valor dos créditos tributários constituídos sobre prejuízo fiscal e base negativa de Contribuição Social levam em consideração a expectativa de geração de lucros tributáveis futuros e o reconhecimento dos ganhos gerados pela Recuperação Judicial.

NOTA 13 – Imobilizado e Intangível


A movimentação do Ativo Imobilizado e do Intangível ocorreu da seguinte forma:

Exercício encerrado em 31/12/2024

Imobilizado	Saldo Inicial	Aquisições	Vendas	Baixas	Transf.	Saldo Final
Computadores e Periféricos	2.242.560,38	48.949,71				2.291.510,09
Máquinas e Equipos./Ferramentas	40.632.123,54	786.703,81				41.418.827,35
Terrenos, Prédios e Construções	29.398.815,30					29.398.815,30
Móveis e Utensílios	2.227.680,83	6.290,00				2.233.970,83
Veículos	5.397.055,27	108.220,00				5.505.275,27
Imobilizado em Andamento	1.304.284,03	1.400.000,00				2.704.284,03
Depreciações						
Computadores e Periféricos	(2.144.582,89)	(38.345,21)				(2.182.928,10)
Máquinas e Equipos./Ferramentas	(29.527.859,45)	(1.164.413,86)				(30.692.273,31)
Terrenos, Prédios e Construções	(7.190.490,46)	(457.301,63)				(7.647.792,09)
Móveis e Utensílios	(1.830.318,76)	(72.084,73)				(1.902.403,49)
Veículos	(4.153.644,07)	(120.803,78)				(4.274.447,85)
Total	36.355.623,72	497.214,31	-	-	-	36.852.838,03
Intangível	Saldo Final	Aquisições	Vendas	Baixas	Transf.	
Software	8.837.166,70	5.403,32				8.842.570,02
Marcas e Patentes	85.000,00					85.000,00
Direito Uso de Telefone	1.268,44					1.268,44
Amortizações Intangível	(8.856.998,28)	(9.787,52)	-	-	-	(8.866.785,80)
Total	66.436,86	(4.384,20)	-	-	-	62.052,66
Total Geral	36.422.060,58	492.830,11	-	-	-	36.914.890,69

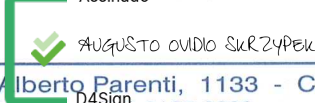
airton.folador@intecnial.com.br

Assinado


 AIRTON JOSÉ FOLADOR

augusto.skrzypek@intecnial.com.br

Assinado


 AUGUSTO OVIDIO SKRZYPEK

adelar@escritoriorigoni.com.br

Assinado


 Adelar Rigoni

INTECNIAL S.A. (Em Recuperação Judicial)

Notas Explicativas às Demonstrações Contábeis para os Exercícios Findos em 31 de dezembro de 2024 e de 2023 (em Reais)

Exercício encerrado em 31/12/2023

Imobilizado	Saldo Inicial	Aquisições	Vendas	Baixas	Transf.	Saldo Final
Computadores e Periféricos	2.242.560,38					2.242.560,38
Máquinas e Equipos./Ferramentas	40.517.022,53	115.101,01				40.632.123,54
Terrenos, Prédios e Construções	29.398.815,30					29.398.815,30
Móveis e Utensílios	2.225.184,39	2.496,44				2.227.680,83
Veículos	5.438.237,84					5.397.055,27
Imobilizado em Andamento	204.284,03	1.100.000,00				1.304.284,03
Depreciações						
Computadores e Periféricos	(2.099.087,03)	(45.495,86)				(2.144.582,89)
Máquinas e Equipos./Ferramentas	(28.064.273,85)	(1.463.585,60)				(29.527.859,45)
Terrenos, Prédios e Construções	(6.711.262,77)	(479.227,69)				(7.190.490,46)
Móveis e Utensílios	(1.761.456,25)	(68.862,51)				(1.830.318,76)
Veículos	(3.990.896,11)	(203.930,53)	41.182,57			(4.153.644,07)
Total	37.399.128,46	1.043.504,74	-	-	-	36.355.623,72
Intangível	Saldo Final	Aquisições	Vendas	Baixas	Transf.	
Software	8.837.166,70					8.837.166,70
Marcas e Patentes	85.000,00					85.000,00
Direito Uso de Telefone	1.268,44					1.268,44
Amortizações Intangível	(8.846.824,89)	(10.173,39)	-	-	-	(8.856.998,28)
Total	76.610,25	(10.173,39)	-	-	-	66.436,86
Total Geral	37.475.738,71	1.053.678,13				36.422.060,58

NOTA 14 – Fornecedores

São obrigações a pagar por bens e serviços que foram adquiridos no curso normal dos negócios, sendo classificados no passivo circulante os pagamentos devidos no período inferior a um ano e no longo prazo os superiores a um ano. Os efeitos da aprovação e aplicação do novo Plano de Recuperação Judicial aprovado em novembro de 2021 estão demonstrados na nota explicativa 24.

Fornecedores - CP

Fornecedores Mercado Interno
Fornecedores Mercado Externo

31/12/2024	31/12/2023
11.590.190,18	15.069.680,88
116.720,85	82.662,70
11.706.911,03	15.152.343,58

airton.folador@intecnial.com.br


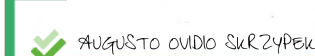
agosto.skrzypek@intecnial.com.br

adelar@escritoriorigoni.com.br

Assinado

Assinado

Assinado


INTECNIAL S.A. - Rua Alberto Parenti, 1133 - Caixa Postal 495 - CEP 99706-404 - RS - Brasil

 D4Sign e02d74c5-8359-46e6-aebe-545249d4164f - Para confirmar as assinaturas acesse <https://secure.d4sign.com.br/verificar.com.br>

Documento assinado eletronicamente, conforme MP 2.200-2/01, Art. 10º, §2.

INTECNIAL S.A. (Em Recuperação Judicial)

Notas Explicativas às Demonstrações Contábeis para os Exercícios Findos em 31 de dezembro de 2024 e de 2023 (em Reais)

NOTA 15 – Empréstimos e Financiamentos

Estão demonstrados pelos valores conhecidos e acrescidos, quando aplicável, dos correspondentes encargos, variações monetárias ou cambiais, incorridas até a data das Demonstrações Contábeis. Os financiamentos reúnem características próprias e as condições definidas nos contratos. Os efeitos da aprovação e aplicação do novo Plano de Recuperação Judicial aprovado em novembro de 2021 estão demonstrados na nota explicativa 24.

Exercício encerrado em 31/12/2024

Operação	Banco	Curto Prazo	Longo Prazo	Total	Juros aa	Vcto.
Capital de Giro	Banrisul	-	1.124.206,94	1.124.206,94	0,5% aa + TR Mensal	Cfe. plano RJ
PROGEREN	Badesul	-	37.798.865,03	37.798.865,03	Selic Mensal	Cfe. plano RJ
Capital de Giro	Soluced	4.101.401,57	-	4.101.401,57	3,0 am	dez/25
Capital de Giro	Keipek	165.000,00	-	165.000,00	6% aa + TR Mensal	dez/25
Total		4.266.401,57	38.923.071,97	43.189.473,54		

Exercício encerrado em 31/12/2023

Operação	Banco	Curto Prazo	Longo Prazo	Total	Juros aa	Vcto.
Capital de Giro	Invista	-	390.054,20	390.054,20	0,5% aa + TR Mensal	Cfe. plano RJ
Capital de Giro	Fundo MB	612.300,00	2.119.500,00	2.731.700,00		set/28
Capital de Giro	Invista	-	450.271,81	450.271,81	0,5% aa + TR Mensal	Cfe. plano RJ
Capital de Giro	Banrisul	-	1.124.206,94	1.124.206,94	0,5% aa + TR Mensal	Cfe. plano RJ
PROGEREN	Badesul	-	37.798.865,03	37.798.865,03	Selic Mensal	Cfe. plano RJ
Capital de Giro	INV Cia. Sec.de Créditos	1.071.000,00	1.606.500,00	2.677.500,00		set/26
Capital de Giro	Soluced	3.919.081,35	-	3.919.081,35	3,0 am	dez/24
Capital de Giro	Keipek	165.000,00	-	165.000,00	6% aa + TR Mensal	dez/24
Total		5.767.381,35	43.489.397,98	49.256.779,33		

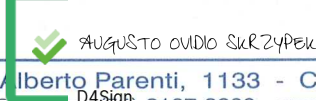
airton.folador@intecnial.com.br

Assinado


 AIRTON JOSÉ FOLADOR

augusto.skrzypek@intecnial.com.br

Assinado


 AUGUSTO OVIDIO SKRZYPEK

adelar@escritoriorigoni.com.br

Assinado


 Adelar Rigoni

INTECNIAL S.A. (Em Recuperação Judicial)
Notas Explicativas às Demonstrações Contábeis para os Exercícios Findos
em 31 de dezembro de 2024 e de 2023 (em Reais)
NOTA 16 – Obrigações Trabalhistas

Os efeitos da aprovação e aplicação do novo Plano de Recuperação Judicial aprovado em novembro de 2021 estão demonstrados na nota explicativa 24.

A) Obrigações Trabalhistas - CP	31/12/2024	31/12/2023
Provisão p/Pagto. de Férias	5.008.647,63	4.261.493,80
Provisão INSS S/Férias	1.198.229,99	1.158.820,21
Provisão FGTS S/Férias	397.588,82	336.184,64
Provisão p/Pagto. 13º Salário	-	60.182,36
Provisão INSS S/13º Salário	-	17.754,12
Provisão FGTS S/13º Salário	-	4.814,42
Salários a Pagar	1.640.095,56	1.524.872,12
Rescisões a Pagar	296.286,16	788.390,04
Salários/Rescisões – RJ	1.021.144,11	4.427.949,71
Penhora Judicial	2.650,78	275,47
	9.564.643,05	12.580.736,89

B) Obrigações Trabalhistas - LP


	31/12/2024	31/12/2023
Rescisões Judiciais à Pagar	1.227.564,28	4.383.300,63
	1.227.564,28	4.383.300,63

NOTA 17 – Impostos e Contribuições Sociais a Recolher

A) Obrigações Sociais - CP	31/12/2024	31/12/2023
FGTS a Recolher	18.052.285,57	19.074.142,91
INSS a Pagar	24.384.890,51	19.817.546,16
Contribuição Senai a Recolher	276.617,06	1.953.213,83
Contribuição Sesi a Recolher	1.814.337,27	2.565.052,86
Contribuição Sindical a Recolher	294.735,02	337.825,00
Parcelamento INSS	15.811.162,40	15.811.162,40
Pensão Alimentícia	18.601,10	29.963,26
Parcelamento Sesi	38.853,86	13.962,48
Parcelamento SENAI	74.217,15	15.766,26
Contribuição Previdenciária (Desoneração)	9.301.282,71	7.777.115,38
	70.066.982,65	67.395.750,54

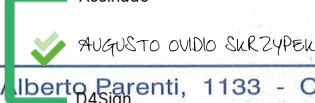
airton.folador@intecnial.com.br

Assinado


 AIRTON JOSÉ FOLADOR


augusto.skrzypek@intecnial.com.br

Assinado


 AUGUSTO OVIDIO SKRZYPEK

adelar@escritoriorigoni.com.br

Assinado


 Adelar Rigoni

INTECNIAL S.A. (Em Recuperação Judicial)

Notas Explicativas às Demonstrações Contábeis para os Exercícios Findos em 31 de dezembro de 2024 e de 2023 (em Reais)

B) Obrigações Tributárias - CP	31/12/2024	31/12/2023
COFINS a Pagar	10.133.266,90	9.773.939,64
PIS a Pagar	2.153.388,71	2.075.534,43
Imposto de Renda a Pagar	5.691.926,48	3.352.399,63
Contribuição Social a Recolher	2.045.018,42	1.194.148,75
ICMS à Recolher	315.439,26	718.754,50
IPI - Imposto s/Produtos Industrializados	336.085,26	320.634,01
IR / CSLL e COFINS Retidos na fonte	10.808.933,95	9.933.157,81
Parcelamento Tributário	5.348.341,19	6.479.049,79
INSS / Retido na Fonte	-	1.075.016,19
ISSQN/Retido de Terceiros	374.466,61	373.398,78
Outros	10.019,58	9.870,52
	37.216.886,36	35.305.904,05


C) Obrigações Sociais e Tributárias de Longo Prazo

Compõem-se de parcelamentos de tributos da esfera Federal, Estadual e Municipal.

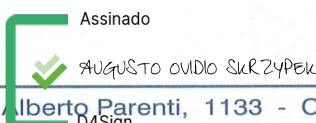
Obrigações Sociais – LP	31/12/2024	31/12/2023
Parcelamento SESI	1.049.684,55	180.993,96
Parcelamento SENAI	1.714.714,47	138.833,46
PERT INSS RFB	8.323.002,58	8.323.002,58
PERT INSS/PGFN	3.649.752,72	3.649.752,72
PERT Desoneração	1.978.039,88	1.978.039,88
	16.715.194,20	14.270.622,60

Obrigações Tributárias – LP	31/12/2024	31/12/2023
Parcelamento IPTU	60.541,36	104.568,88
Parcelamento ISSQN	33.821,48	57.340,41
Parcelamento ICMS	9.253.702,89	8.000.191,76
PERT REFIS Intecnial	2.691.192,56	2.691.192,56
PERT IRRF S/Rendimentos	3.970.019,55	3.970.019,55
PERT PIS e COFINS	1.824.694,16	1.824.694,16
	17.833.972,00	16.648.007,32

airton.folador@intecnial.com.br

Assinado

 AIRTON JOSÉ FOLADOR

augusto.skrzypek@intecnial.com.br

Assinado

 AUGUSTO OVIDIO SKRZYPEK

adelar@escritoriorigoni.com.br

Assinado

 Adelar Rigoni

INTECNIAL S.A. (Em Recuperação Judicial)

Notas Explicativas às Demonstrações Contábeis para os Exercícios Findos em 31 de dezembro de 2024 e de 2023 (em Reais)

Regularização Tributária

a. A Companhia tem feito esforços no sentido de alcançar a regularidade tributária perante as esferas federais, estadual e municipal. Contudo, em 2024 esta meta só foi alcançada perante os débitos tributários estadual e municipal, o que justifica o aumento dos saldos destas contas. Quanto aos tributos federais, acabamos o exercício 2023 com uma mudança de estratégia e a contratação de novos profissionais para a elaboração e apresentação de um novo Pedido de Transação Fiscal. O novo pedido de Transação Fiscal Individual foi protocolado em 28 de março de 2024, e nossa estimativa de limite para a sua conclusão segue sendo o segundo semestre de 2025. Serão buscadas as melhores condições possíveis oferecidas pela legislação pertinente e os resultados esperados deverão ter efeito no exercício em curso.

NOTA 18 – Credores por Adiantamento

Correspondem a adiantamentos ou sinais recebidos por conta de antecipação de contratos realizados através das vendas de produtos ou serviços, que são compensados com os valores contabilizados em receitas pela emissão de faturamento.

Credores por Adiantamentos

	31/12/2024	31/12/2023
Mercado Interno	24.861.637,74	7.721.275,25
Mercado Externo	38.748,31	30.294,43
	24.900.386,05	7.751.569,68

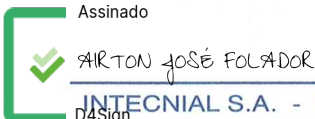
NOTA 19 – Provisões para Contingências

As ações de natureza cível, trabalhista e tributária em processos administrativos e judiciais, são constituídas como provisão para cobrir perdas prováveis, tendo por base as melhores estimativas do risco envolvido em montantes considerados suficientes pela administração, observada a natureza de cada contingência e apoiada na opinião dos advogados da Companhia.

	31/12/2024	31/12/2023
Trabalhista	3.749.233,47	3.749.233,47
Cível - RJ	1.101.240,00	1.101.240,00
	4.850.473,47	4.850.473,47

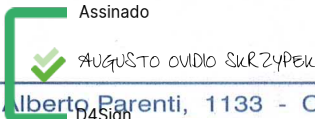
airton.folador@intecnial.com.br

Assinado


AIRTON JOSÉ FOLADOR

augusto.skrzypek@intecnial.com.br

Assinado


AUGUSTO OVIDIO SKRZYPEK

adelar@escritoriorigoni.com.br

Assinado


Adelar Rigoni

INTECNIAL S.A. (Em Recuperação Judicial)

Notas Explicativas às Demonstrações Contábeis para os Exercícios Findos em 31 de dezembro de 2024 e de 2023 (em Reais)

Existem outros processos considerados de possível risco de perda, avaliados pelo valor das causas em R\$ 4,9 milhões para os quais nenhuma provisão foi constituída tendo em vista que as práticas contábeis adotadas no Brasil não requerem sua contabilização.

NOTA 20 – Faturamento Antecipado

Refere-se a faturamento efetuado para atender cláusula contratual, e na medida da evolução do projeto, são feitas as remessas parciais para o registro da venda, circulação das mercadorias e reconhecimento da receita.

NOTA 21 – Patrimônio Líquido

PATRIMÔNIO LÍQUIDO	(91.721.491,15)	(88.039.636,41)
Capital Social	45.000.000,00	45.000.000,00
Ajustes de Avaliação Patrimonial	3.492.774,91	6.598.837,44
Adiant. P/Futuro Aumento de Capital	3.000.000,00	3.000.000,00
Reserva Legal	2.927.807,99	2.927.807,99
Prejuízos Acumulados	(146.142.074,05)	(145.566.281,84)

a. Capital Social – O capital social é totalmente subscrito, integralizado e está representado por 45.000.000 ações, sendo todas as ações ordinárias nominativas.

b. Reserva Legal – É constituída à razão de 5% do lucro líquido apurado em cada exercício social nos termos do artigo 193 da Lei nº 6.404/76, até o limite de 20% do capital social.

c. Ajustes de Avaliação Patrimonial – A Companhia reconheceu os efeitos da adoção inicial dos Pronunciamentos Contábeis em convergência ao IFRS. Os registros desta rubrica referem-se à contrapartida dos lançamentos efetuados no Ativo Imobilizado, que tiveram seus custos alterados pela adoção do custo atribuído (*Deemed Cost*) para as classes de Edificações e Terrenos. Os valores foram determinados através de laudo de avaliação preparado por especialistas. Os ajustes de avaliação patrimonial da Companhia foram reconhecidos diretamente no patrimônio líquido, no montante de R\$ 3,1 milhões em 2024.

airton.folador@intecnial.com.br

Assinado



AIRTON JOSÉ FOLADOR

augusto.skrzypek@intecnial.com.br

Assinado



AUGUSTO OVIDIO SKRZYPEK

adelar@escritoriorigoni.com.br

Assinado



Adelar Rigoni

INTECNIAL S.A. - Rua Alberto Parenti, 1133 - Caixa Postal 495 - CEP 99706-404 - RS - Brasil

INTECNIAL S.A. (Em Recuperação Judicial)

Notas Explicativas às Demonstrações Contábeis para os Exercícios Findos em 31 de dezembro de 2024 e de 2023 (em Reais)

NOTA 22– Resultado Financeiro

Os efeitos da aprovação e aplicação do novo Plano de Recuperação Judicial aprovado em novembro de 2021 estão descritos na nota explicativa 24.

	31/12/2024	31/12/2023
Receitas Financeiras		
Juros Recebidos	3.160.972,95	553.744,89
Descontos Recebidos	37.799,12	87.859,78
Rendimento de Aplicações Financeiras	-	0,77
Variação Cambial	3.013.328,20	(852.790,58)
(-) PIS/COFINS s/Receitas Financeiras	(148.742,80)	(29.834,66)
	6.063.357,47	(241.019,80)
Despesas Financeiras		
Juros Passivos	(4.146.577,52)	(3.735.643,73)
Descontos Concedidos	(7.296,67)	(2.654.625,04)
Variação Cambial	(2.368.150,36)	659.498,17
Outras Despesas	(25.530,67)	(21.054,00)
	(6.547.555,22)	(5.751.824,60)


Nota 23 - Outras Despesas e Receitas

Os efeitos da aprovação e aplicação do novo Plano de Recuperação Judicial aprovado em novembro de 2021 estão descritos na nota explicativa 24.

	31/12/2024	31/12/2023
Lucro/Prejuízo na Alienação de Imobilizado	343.107,44	20.000,00
Receita de Distr. De Resultados	506,57	148,21
Recuperação de Crédito	1.307.346,43	-
Receitas Diversas	226.783,55	159.384,55
Bonificações Diversas	14.199,57	8.178,74
(-) PIS/COFINS s/Outras Receitas	(143.267,34)	(15.565,11)
Ajuste de estoque	-	(1.015.202,76)
Prestação de Serviço/Honorários Advocáticos	-	(6.352,50)
	1.748.676,22	(849.408,87)

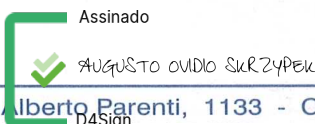
airton.folador@intecnial.com.br

Assinado



augusto.skrzypek@intecnial.com.br

Assinado



adelar@escritoriorigoni.com.br

Assinado



INTECNIAL S.A. (Em Recuperação Judicial)

Notas Explicativas às Demonstrações Contábeis para os Exercícios Findos em 31 de dezembro de 2024 e de 2023 (em Reais)

Nota 24 – Recuperação Judicial**a. Contexto**

Conforme mencionado na nota explicativa do contexto operacional, a Companhia encontra-se em processo de Recuperação Judicial. Em 18 de novembro de 2021 um novo Plano de Recuperação Judicial foi aprovado em Assembleia Geral dos Credores, o que implicou na novação dos débitos sujeitos aos efeitos daquele procedimento. A homologação do resultado desta Assembleia Geral de Credores ocorreu em 03 de dezembro de 2021, por decisão monocrática do Juízo Recuperacional.

A recuperação, conforme detalhado no plano, estabelece, de forma resumida, os seguintes meios para viabilizar a recuperação da Companhia:

- 1) Reorganização societária;
- 2) Readequação de suas atividades;
- 3) Reorganização administrativa.

b. Resumo atual da posição do processo de recuperação judicial

	31/12/2024	31/12/2023
Salários/Rescisões – RJ	1.308.203,06	4.427.949,71
Bancos – RJ	38.923.071,97	39.763.397,98
Fornecedores Mercado Interno	20.610.321,80	20.347.909,34
Fornecedores Mercado Externo	10.714.935,12	8.377.851,95
Total	71.556.531,95	72.917.108,98

Classe I – São os titulares de créditos derivados da legislação do trabalho ou decorrentes de acidentes de trabalho ou equiparados, nos termos do Artigo 41, I, da Lei nº 11.101, de 2005 e suas alterações posteriores.

Classe II – São os titulares de créditos garantidos com garantia real, cujos créditos são assegurados por direitos reais de garantia (tal como hipoteca), até o limite do valor do respectivo bem, nos termos do Artigo 41, II, da Lei nº 11.101, de 2005 e suas alterações posteriores.

airton.folador@intecnial.com.br

Assinado



AIRTON JOSÉ FOLADOR

augusto.skrzypek@intecnial.com.br

Assinado



AUGUSTO OVIDIO SKRZYPEK

adelar@escritoriorigoni.com.br

Assinado



Adelar Rigoni

INTECNIAL S.A. - Rua Alberto Parenti, 1133 - Caixa Postal 495 - CEP 99706-404 - RS - Brasil

D4Sign e02d74c5-8359-46e6-aebe-545249d4164f - Para confirmar as assinaturas acesse <https://secure.d4sign.com.br/verificar.com.br>

Documento assinado eletronicamente, conforme MP 2.200-2/01, Art. 10º, §2.

INTECNIAL S.A. (Em Recuperação Judicial)**Notas Explicativas às Demonstrações Contábeis para os Exercícios Findos em 31 de dezembro de 2024 e de 2023 (em Reais)**

Classe III – São os titulares de créditos quirografários, com privilégio especial, com privilégio geral ou subordinado, tal como consta dos Artigos 41, inciso III e 83, inciso VI, ambos da Lei nº 11.101, de 2005 e suas alterações posteriores.

Classe IV – São os titulares de créditos enquadrados como microempresas ou empresas de pequeno porte, com privilégio especial, com privilégio geral ou subordinado, tal como consta dos Artigos 41, Inciso IV e 83, inciso IV, ambos da Lei nº 11.101, de 2005 e suas alterações posteriores.

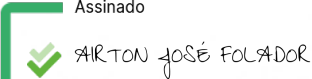
c. Realizações e liquidações

A Companhia iniciou a liquidação de parte da dívida para os credores da Classe I, em março de 2018 e em janeiro 2019 iniciou-se o pagamento aos credores das classes III e IV, com valor até R\$ 10 mil conforme estipulado no Plano de Recuperação Judicial aprovado em 2017. Ao longo de 2024 foram pagos credores da Classe I que representam aproximadamente 90% (noventa por cento) do total desta classe, restando o saldo a ser adimplido ao longo dos exercícios de 2025 e 2026.

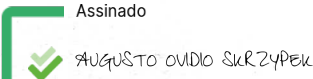
Erechim – RS, 14 de fevereiro de 2025.

Airton José Folador
Diretor Superintendente

Augusto Ovídio Skrzypek
Diretor


airton.folador@intecnial.com.br
Assinado

D4Sign

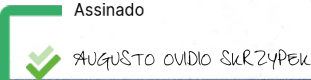
Adelar Rigoni
Contador – CRC-RS 030519

augusto.skrzypek@intecnial.com.br
Assinado

D4Sign

adelar@escritoriorigoni.com.br
Assinado

D4Sign

airton.folador@intecnial.com.br
Assinado

D4Sign

augusto.skrzypek@intecnial.com.br
Assinado

D4Sign

adelar@escritoriorigoni.com.br
Assinado

D4Sign

airton.folador@intecnial.com.br
Assinado

D4Sign

Demonstrações Contábeis IntecniaI dezembro 2024 pdf

Código do documento e02d74c5-8359-46e6-aebe-545249d4164f



Assinaturas



AIRTON JOSÉ FOLADOR
airton.folador@intecniaI.com.br
Assinou

AIRTON JOSÉ FOLADOR



AUGUSTO OVIDIO SKRZYPEK
augusto.skrzypek@intecniaI.com.br
Assinou

AUGUSTO OVIDIO SKRZYPEK



Adelar Rigoni
adelar@escritoriorigoni.com.br
Assinou

Adelar Rigoni

Eventos do documento

19 Feb 2025, 14:07:06

Documento e02d74c5-8359-46e6-aebe-545249d4164f **criado** por DALIBAR JONAS SARTOR (8669b727-108e-4f89-beeb-f1fb3d04c12d). Email: dalibar.sartor@intecniaI.com.br. - DATE_ATOM: 2025-02-19T14:07:06-03:00

19 Feb 2025, 14:12:03

Assinaturas **iniciadas** por DALIBAR JONAS SARTOR (8669b727-108e-4f89-beeb-f1fb3d04c12d). Email: dalibar.sartor@intecniaI.com.br. - DATE_ATOM: 2025-02-19T14:12:03-03:00

19 Feb 2025, 14:15:48

AUGUSTO OVIDIO SKRZYPEK **Assinou** - Email: agosto.skrzypek@intecniaI.com.br - IP: 200.174.164.5 (hafw1.intecniaI.com.br porta: 17104) - Documento de identificação informado: 120.228.530-91 - DATE_ATOM: 2025-02-19T14:15:48-03:00

19 Feb 2025, 14:20:03

AIRTON JOSÉ FOLADOR **Assinou** - Email: airton.folador@intecniaI.com.br - IP: 200.174.164.5 (hafw1.intecniaI.com.br porta: 63430) - Documento de identificação informado: 144.603.270-15 - DATE_ATOM: 2025-02-19T14:20:03-03:00

19 Feb 2025, 14:27:02

ADELAR RIGONI **Assinou** - Email: adelar@escritoriorigoni.com.br - IP: 189.7.209.120 (bd07d178.virtua.com.br porta: 22308) - Documento de identificação informado: 150.440.410-68 - DATE_ATOM: 2025-02-19T14:27:02-03:00

Hash do documento original

(SHA256):ec574a49b74649f71757e382811eb143c099944991415ff7c9ebb7591c915032

(SHA512):9e70ceda67bf8fe35986675c7e7d27232f353f58f533532896374dc17a8fde624147849e446f2d21d2f3876ffadf09fe1ba0fa605b9a1b9bd2de6d4b2c874eda

Esse log pertence **única** e **exclusivamente** aos documentos de HASH acima**Esse documento está assinado e certificado pela D4Sign****Integridade certificada no padrão ICP-BRASIL**Assinaturas eletrônicas e físicas têm igual validade legal, conforme **MP 2.200-2/2001** e **Lei 14.063/2020**.