


BARAK EMPREENDIMENTOS E PARTICIPAÇÕES S/A.

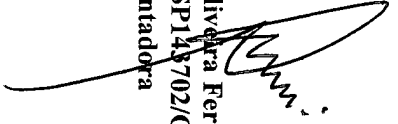
CNPJ. 21.345.428/0001-46

Balancos Patrimoniais em 31 de dezembro 2020 e 2019

(Em milhares de Reais)

| | 31/12/2020 | 31/12/2019 | | 31/12/2020 | 31/12/2019 |
|--------------------------------------|------------|------------|--|------------|------------|
| Ativo | | | Passivo | | |
| Circulante | | | Patrimônio Líquido | | |
| Caixa e equivalentes de caixa | 10 | 10 | Capital social | 10 | 10 |
| Total do Ativo Circulante | 10 | 10 | Reservas | 16.395 | 118.727 |
| Não Circulante | | | Adiantamento p/Futuro Aumento de Capital | 29.221 | 29.221 |
| Investimentos | 198.640 | 166.863 | Ajuste Avaliação Patrimonial | 118.040 | 6.605 |
| | | | Resultado do Período | 34.984 | 12.309 |
| Total do Ativo Não Circulante | 198.640 | 166.863 | Total do Patrimônio Líquido | 198.650 | 166.873 |
| | | | | | |
| Total do Ativo | 198.650 | 166.873 | Total do Passivo e Patrimônio Líquido | 198.650 | 166.873 |


 Yara Carmins Cavlak
 CPF. 180.649.218-84
 Diretora Presidente


 Wilcéia Oliveira Ferretti
 CRC ISPI148702/O-8
 Contadora


BARAK EMPREENDIMENTOS E PARTICIPAÇÕES S/A.
CNPJ. 21.345.428/0001-46

Demonstrações de resultado
Em 31 de dezembro 2020 e 2019

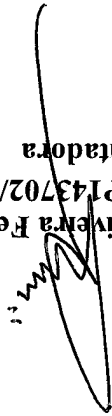
(Em milhares de Reais)

| | 31/12/2020 | 31/12/2019 |
|--|------------|------------|
| Despesas/Receitas Operacionais | 34.984 | 22.526 |
| Resultado de equivalência patrimonial | - | - |
| Resultado antes das receitas (despesas) financeiras líquidas e impostos | 34.984 | 22.526 |
| Receitas financeiras | - | - |
| Despesas financeiras | - | - |
| Finanças Líquidas | - | - |
| Resultado antes dos impostos | 34.984 | 22.526 |
| Imposto de renda e contribuição social corrente | - | - |
| Imposto de renda e contribuição social | - | - |
| Resultado do Período | 34.984 | 22.526 |

Yara Carmo Cavlak
CPF. 110.649.218-84
Diretora Presidente



Wilcélia Oliveira Ferreti
CRC 1SP143702/O-8
Contadora




BARAK EMPREENDIMENTOS E PARTICIPAÇÕES S/A.


Demonstrações das mutações do patrimônio líquido

Períodos de 31 de dezembro de 2020 e 2019

(Em milhares de Reais)

| | Capital Social | Reservas | Lucros | Ajuste de Avaliação Patrimonial | Adiantamento futuro aumento de capital | Lucros Acumulados | Total do Patrimônio Líquido |
|---|----------------|-----------|--------|---------------------------------|--|-------------------|-----------------------------|
| Saldo em 31 de dezembro de 2019 | 10 | 110.004 | - | 15.328 | 29.221 | 12.309 | 166.873 |
| Destinação de resultado | | | | | | | |
| Adiantamento para futuro aumento de capital | | | 12.309 | | | (12.309) | - |
| Distribuição de Lucros | | | | | | | - |
| Agio na aquisição de Investimento Cocal Com. Ind. Canaã Açúcar e Alcool | | (110.004) | | 110.004 | | | - |
| Ajuste avaliação patrimonial reflexa - Reserva Reavaliação - Cocal | | | | (855) | | | (855) |
| Ajuste avaliação patrimonial reflexa - Imobilizado - Cocal | | | | (134) | | | (134) |
| Ajuste avaliação patrimonial reflexa - Investimentos - Cocal | | | 4.086 | 1.790 | | | 5.876 |
| Ajuste avaliação patrimonial reflexa - Hedge Accounting - Cocal | | | | (8.093) | | | (8.093) |
| Resultado do período | | | | | | 34.984 | 34.984 |
| Saldo em 31 de dezembro de 2020 | 10 | - | 16.395 | 118.040 | 29.221 | 34.984 | 198.650 |


Yara Garmis Cavlak
 CPF: 110.649.218-84
 Diretora Presidente


Wilcéia Oliveira Ferreti
 CRC ISPI148702/O-8
 Contadora