


# MANISCO EMPREENDIMENTOS E PARTICIPAÇÕES S/A.


CNPJ. 21.398.309/0001-51

Balancos patrimoniais em 31 de dezembro 2019 e 2018

(Em milhares de Reais)

	31/12/2019	31/12/2018		31/12/2019	31/12/2018
<b>Ativo</b>			<b>Passivo</b>		
<b>Circulante</b>			<b>Patrimônio Líquido</b>		
Caixa e equivalentes de caixa	10	10	Capital social	10	10
<b>Total do Ativo Circulante</b>	10	10	Reservas	118.727	120.181
<b>Não Circulante</b>			Adiantamento p/ Futuro Aumento de Capital	29.221	28.501
Investimentos	166.863	164.610	Ajuste Avaliação Patrimonial	6.605	1.144
			Lucros Acumulados	12.309	14.783
<b>Total do Ativo Não Circulante</b>	166.863	164.610	<b>Total do Patrimônio Líquido</b>	166.873	164.620
<b>Total do Ativo</b>	166.873	164.620	<b>Total do Passivo e Patrimônio Líquido</b>	166.873	164.620

  
Evandro César Garmis  
CPF. 137.248.698-43  
Diretor Presidente

  
Wilcéia Oliveira Ferreti  
CRC 1SP145702/O-8  
Contadora

**MANISCO EMPREENDIMENTOS E PARTICIPAÇÕES S/A.**

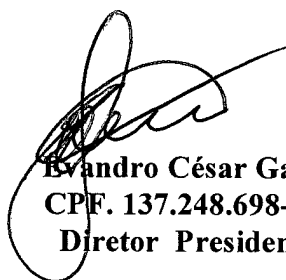
**CNPJ. 21.398.309/0001-51**

**Demonstrações de resultado**

**Em 31 de dezembro 2019 e 2018**

*(Em milhares de Reais)*

	<u>31/12/2019</u>	<u>31/12/2018</u>
<b>Despesas/Receitas Operacionais</b>		
Resultado de equivalência patrimonial	22.526	14.783
<b>Resultado antes das receitas (despesas) financeiras líquidas e impostos</b>	22.526	14.783
Receitas financeiras	-	-
Despesas financeiras	-	-
<b>Financeiras Líquidas</b>	-	-
<b>Resultado antes dos impostos</b>	22.526	14.783
Imposto de renda e contribuição social corrente	-	-
<b>Imposto de renda e contribuição social</b>	-	-
<b>Resultado do Período</b>	<u>22.526</u>	<u>14.783</u>

  
**Evandro César Garms**  
CPF. 137.248.698-43  
Diretor Presidente

  
**Wilcéia Oliveira Ferreti**  
CRC 1SP143702/O-8  
Contadora


**MANISCO EMPREENDIMENTOS E PARTICIPAÇÕES S/A.**

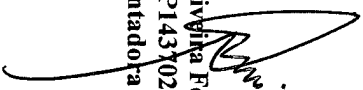
**Demonstrações das mutações do patrimônio líquido**

**Períodos de 31 de dezembro de 2019 e 2018**

*(Em milhares de Reais)*

	Capital social	Reservas	Lucros	Ajuste de avaliação patrimonial	Adiantamento futuro aumento capital	Lucros acumulados	Total do patrimônio líquido
<b>Saldo em 31 de dezembro de 2018</b>	10	110.656	-	10.670	28.501	14.783	164.620
Adiantamento para futuro aumento de capital					720		720
Distribuição de Lucros						(25.000)	(25.000)
Agio na aquisição de Investimento Cocal Com.Ind.Canaã Açúcar e Alcool		(651)					(651)
Ajuste avaliação patrimonial reflexa - Reserva Reavaliação - Cocal				(803)			(803)
Ajuste avaliação patrimonial reflexa - Imobilizado - Cocal				(107)			(107)
Ajuste avaliação patrimonial reflexa - Investimentos - Cocal				1.260			1.260
Ajuste avaliação patrimonial reflexa - Hedge Accounting - Cocal				6.532			6.532
Ajuste avaliação patrimonial reflexa - IR/CS Hedge Accounting - Cocal				(2.224)			(2.224)
Resultado do período						22.526	22.526
<b>Saldo em 31 de dezembro de 2019</b>	10	110.004	-	15.328	29.221	12.309	166.873

  
**Eyandro César Garrms**  
 CPF. 137.248.698-43  
 Diretor Presidente

  
**Wilcéia Oliveira Ferreti**  
 CRC ISPI43702/O-8  
 Contadora