

CLASSY BRANDS
IMPORTAÇÃO E
COMÉRCIO DE
COSMÉTICOS S/A

Demonstrações financeiras em
31 de dezembro de 2023

Sumário

Relatório dos auditores independentes sobre as demonstrações financeiras individuais e consolidadas.....	3-5
Balço patrimonial.....	6-7
Demonstração dos resultados	8
Demonstração dos resultados abrangentes	9
Demonstração das mutações do patrimônio líquido	10
Demonstração dos fluxos de caixa	11
1 Contexto Operacional	12
2 Base de elaboração e apresentação.....	12
3 Principais políticas contábeis.....	13
4 Caixa e Equivalentes de Caixa	17
5 Contas a Receber	17
6 Outros Créditos.....	18
7 Impostos a Recuperar	18
8 Estoques.....	18
9 Imobilizado.....	18
10 Intangível.....	19
11 Outros ativos	19
12 Partes relacionadas	19
13 Instrumentos financeiros.....	19
14 Empréstimos e financiamentos	20
15 Fornecedores	21
16 Obrigações trabalhistas	22
17 Obrigações tributárias.....	22
18 Contas a pagar	23
19 Capital Social.....	23
20 Receita líquida das mercadorias vendidas.....	23
21 Custo das mercadorias vendidas	23
22 Despesas com vendas	23
23 Despesas gerais e administrativas	24
24 Despesas tributárias	24
25 Despesas com pessoal	24
26 Outras receitas operacionais	25
27 Outras despesas operacionais.....	25
28 Receitas financeiras.....	25
29 Despesas financeiras	25
30 Partes relacionadas	26
31 Aporte para Futuro Aumento de Capital - AFAC.....	26
32 Imposto de renda e contribuição social.....	26
33 Eventos subsequentes	26



UHY Bendoraytes
 Av. João Cabral de Melo Neto, 850
 Bloco3, 1301 a 1305
 Rio de Janeiro, RJ
 Brasil

T +55 21 3030 4662
 E info@uhy-br.com

uhy-br.com

RELATÓRIO DO AUDITOR INDEPENDENTE SOBRE AS DEMONSTRAÇÕES FINANCEIRAS

Aos Diretores e Administradores da
CLASSY BRANDS IMPORTAÇÃO E COMÉRCIO DE COSMÉTICOS S/A

Opinião

Examinamos as demonstrações financeiras da CLASSY BRANDS IMPORTAÇÃO E COMÉRCIO DE COSMÉTICOS S/A, que compreendem o balanço patrimonial em 31 de dezembro de 2023 e as respectivas demonstrações do resultado, do resultado abrangente, das mutações do patrimônio líquido e dos fluxos de caixa para o exercício findo nessa data, bem como as correspondentes notas explicativas, incluindo o resumo das principais políticas contábeis.

Em nossa opinião, exceto pelos efeitos do assunto descrito na seção a seguir intitulada “Base para opinião adversa”, as demonstrações financeiras acima referidas apresentam adequadamente, em todos os aspectos relevantes, a posição patrimonial e financeira da CLASSY BRANDS IMPORTAÇÃO E COMÉRCIO DE COSMÉTICOS S/A em 31 de dezembro de 2023, o desempenho de suas operações e os seus fluxos de caixa para o exercício findo nessa data, de acordo com as práticas contábeis adotadas no Brasil.

Base para opinião adversa

Contas a receber

Em 31 de dezembro de 2023, o saldo de contas a receber totalizava R\$ 10.070.043, dos quais R\$ 436.037 estavam vencidos há mais de 360 dias. No entanto, a Companhia não constituiu provisão para perdas sobre esses valores vencidos e não apresentou evidências suficientes que suportem a recuperabilidade desse saldo. Em consequência, o resultado do exercício está superavaliado em R\$ 436.037, assim como o saldo do ativo circulante.

Empréstimos

Em 31 de dezembro de 2023, a entidade apresentava um saldo de R\$ 9.680.270 em empréstimos e financiamentos registrados no passivo. Contudo, durante nossos procedimentos de auditoria, não obtivemos informações suficientes ou documentação que nos permitisse verificar a natureza e a composição detalhada do valor de R\$ 465.256, classificado nas rubricas “terceiros” e “outros”. Assim, não foi possível concluir sobre a adequação desse saldo, nem determinar seu impacto potencial nas demonstrações financeiras, incluindo o passivo e o resultado do exercício.

Contingências

Durante nossos procedimentos de auditoria, com base nas respostas de circularização dos advogados, identificamos dois processos fiscais com prognóstico de perda provável, totalizando R\$ 118.356. Conforme a NBC TG 25 – Provisões,

Audit | Tax | Consulting

Urbach Hacker Young International Limited is the administrative entity of the international UHY network of independent accounting and consulting firms. The UHY network is a member of the Forum of Firms.

Urbach Hacker Young International Ltd. Registered office: Quadrant House, 4 Thomas More Square, London E1W 1YW. Registered in England 3692575





Passivos Contingentes e Ativos Contingentes, a entidade deveria ter constituído provisão para esses passivos em suas demonstrações financeiras. A ausência dessa provisão resulta na subavaliação do passivo no montante mencionado.

Cessão de marcas a pagar

Em 31 de dezembro de 2023, a entidade apresentou o montante de R\$ 3.324.239 (R\$ 3.581.441 em 2022) registrado na conta de cessão de marcas a pagar. Após recalcularmos os valores de cessões de marcas com base nos contratos recebidos, constatamos que o passivo está subestimado em R\$ 510.592 para o ano de 2023 e em R\$ 410.513 para o ano de 2022. Como consequência dessa subavaliação, o resultado do exercício corrente está superavaliado em R\$ 100.079.

Impairment dos Estoques

A entidade não possui uma política formal para a provisão de obsolescência de itens de estoque. Durante nossos procedimentos de auditoria, realizamos uma análise com base nas vendas do exercício e nos itens vencidos até 31 de dezembro de 2023, e mensuramos que o valor necessário a ser reconhecido como provisão para perda é de R\$ 242.874. A ausência dessa provisão resultou na subavaliação do passivo e na superavaliação do resultado do exercício em igual montante, impactando a correta apresentação das demonstrações financeiras.

Inventário dos Estoques

Não foi possível realizar o rollback do inventário dos estoques devido à ausência de um controle adequado que contivesse as informações necessárias para a execução de nossas análises. Essa situação resultou em uma limitação no escopo de nossa auditoria, impedindo-nos de verificar de forma adequada a exatidão dos saldos de estoques apresentados nas demonstrações financeiras da entidade em 31 de dezembro de 2023.

Consórcios de veículos

A Companhia apresenta, no ativo, consórcios de veículos no valor de R\$ 116.796 em 31 de dezembro de 2023 (R\$ 89.257 em 31 de dezembro de 2022). Durante a auditoria do exercício de 2023, foram apresentados contratos de consórcio, e nos foi informado que todos os contratos foram cancelados. No entanto, devido à ausência de informações claras sobre a existência de outros contratos vigentes e sobre o destino dos consórcios anteriores, como a possível contemplação ou não de veículos, limitamos o escopo de nossa auditoria. Além disso, não foi possível determinar se há alguma obrigação decorrente desses consórcios que deveria ser reconhecida no passivo. Essa limitação nos impediu de obter evidências suficientes e apropriadas para formar uma opinião sobre a adequada apresentação desses saldos no balanço patrimonial e sobre possíveis passivos a serem reconhecidos.

Fornecedores a pagar

Durante nossos procedimentos de auditoria, identificamos que o reconhecimento de um contrato de prestação de serviços, no valor total de R\$ 2.547.712, está sendo realizado com base nos pagamentos realizados, sem o devido reconhecimento integral da obrigação no exercício de 2023. De acordo com o Princípio da Competência, estabelecido pelo CPC 00, os efeitos das transações e outros eventos devem ser registrados no período a que se referem, independentemente do pagamento ou recebimento.

Essa prática resultou na subavaliação do passivo em R\$ 2.368.711 e na superavaliação do resultado do exercício em igual montante, impactando a correta apresentação das demonstrações financeiras.



Parcelamentos tributários

Em 31 de dezembro de 2023, a entidade apresenta o valor de R\$ 1.158.363 em parcelamentos tributários (R\$ 1.419.671 em 2022). Durante nossos procedimentos de auditoria, recalculamos o valor atualizado dos parcelamentos de impostos para os exercícios de 2022 e 2023, com base nos extratos de parcelamentos disponíveis. Concluímos que o passivo está subavaliado em R\$ 840.468 para o exercício de 2023 e em R\$ 1.172.071 para o exercício de 2022. Como consequência, o resultado do exercício de 2023 está superavaliado em R\$ 331.604, impactando a correta apresentação das demonstrações financeiras da entidade.

Despesas operacionais: Competência contábil

Durante o exercício de 2023, a entidade reconheceu despesas operacionais relacionadas ao exercício de 2022, contabilizando-as apenas no fechamento do exercício corrente. Este reconhecimento fora do período de competência adequado resultou em uma subavaliação do resultado do exercício de 2023 no valor de R\$ 599.422.

De acordo com a NBC TG 23 (R2) – Políticas Contábeis, Mudança de Estimativa e Retificação de Erro, tais erros devem ser corrigidos retroativamente, ajustando as demonstrações contábeis como se as despesas tivessem sido devidamente registradas no período em que ocorreram. Assim, a demonstração de resultado de 2022 está incorretamente apresentada, comprometendo a comparabilidade e a transparência das informações financeiras.

Despesas operacionais: Documentação suporte

Durante a auditoria das demonstrações financeiras encerradas em 31 de dezembro de 2023, constatamos divergências entre as documentações fornecidas relativas a despesas e seus correspondentes registros contábeis. Essas divergências resultaram em um erro projetado de R\$ 448.856. Em razão dessa inconsistência, não foi possível concluir sobre a exatidão dos valores registrados e seu impacto potencial nas demonstrações financeiras do exercício.

Ajustes de exercícios anteriores

Conforme evidenciado na Demonstração dos Fluxos de Caixa de 2022, a entidade reconheceu ajustes relacionados a erros de exercícios anteriores, no montante total de R\$ 539.948. Esses ajustes foram registrados diretamente no resultado do exercício de 2022, em desacordo com os requisitos da NBC TG 23 - Políticas Contábeis, Mudança de Estimativa e Retificação de Erro. Em consequência, a posição patrimonial e financeira e o desempenho econômico da entidade, conforme apresentado nas demonstrações financeiras, não estão totalmente de acordo com as práticas contábeis adotadas no Brasil.

Nossa auditoria foi conduzida de acordo com as normas brasileiras e internacionais de auditoria. Nossas responsabilidades, em conformidade com tais normas, estão descritas na seção a seguir, intitulada "Responsabilidades do auditor pela auditoria das demonstrações financeiras". Somos independentes em relação à entidade, de acordo com os princípios éticos relevantes previstos no Código de Ética Profissional do Contador e nas normas profissionais emitidas pelo Conselho Federal de Contabilidade, e cumprimos com as demais responsabilidades éticas de acordo com essas normas.

Acreditamos que a evidência de auditoria obtida é suficiente e apropriada para fundamentar nossa opinião com ressalva.



Responsabilidade da administração e da governança pelas demonstrações financeiras

A administração é responsável pela elaboração e adequada apresentação das demonstrações contábeis de acordo com as práticas contábeis adotadas no Brasil e com as normas internacionais de relatório financeiro (IFRS), emitidas pelo International Accounting Standards Board (IASB), e pelos controles internos que ela determinou como necessários para permitir a elaboração de demonstrações contábeis livres de distorção relevante, independentemente se causada por fraude ou erro.

Na elaboração das demonstrações contábeis, a administração é responsável pela avaliação da capacidade de a Companhia continuar operando, divulgando, quando aplicável, os assuntos relacionados com a sua continuidade operacional e o uso dessa base contábil na elaboração das demonstrações contábeis, a não ser que a administração pretenda liquidar a Companhia ou cessar suas operações, ou não tenha nenhuma alternativa realista para evitar o encerramento das operações.

Os responsáveis pela governança da Companhia são aqueles com responsabilidade pela supervisão do processo de elaboração das demonstrações contábeis.

Na elaboração das demonstrações financeiras, a administração é responsável pela avaliação da capacidade de a Companhia continuar operando, divulgando, quando aplicável, os assuntos relacionados com a sua continuidade operacional e o uso dessa base contábil na elaboração das demonstrações financeiras, a não ser que a administração pretenda liquidar a Companhia ou cessar suas operações, ou não tenha nenhuma alternativa realista para evitar o encerramento das operações.

Os responsáveis pela governança da Companhia são aqueles com responsabilidade pela supervisão do processo de elaboração das demonstrações financeiras.

Outros assuntos

Auditoria do período anterior comparativo

As demonstrações financeiras da CLASSY BRANDS IMPORTAÇÃO E COMÉRCIO DE COSMÉTICOS S/A para o exercício findo em 31 de dezembro de 2022 não foram examinadas por nós ou por outros auditores independentes.

Responsabilidades do auditor pela auditoria das demonstrações financeiras

Nossos objetivos são obter segurança razoável de que as demonstrações financeiras, tomadas em conjunto, estão livres de distorção relevante, independentemente se causada por fraude ou erro, e emitir relatório de auditoria contendo nossa opinião. Segurança razoável é um alto nível de segurança, mas, não, uma garantia de que a auditoria realizada de acordo com as normas brasileiras e internacionais de auditoria sempre detectam as eventuais distorções relevantes existentes. As distorções podem ser decorrentes de fraude ou erro e são consideradas relevantes quando, individualmente ou em conjunto, possam influenciar, dentro de uma perspectiva razoável, as decisões econômicas dos usuários tomadas com base nas referidas demonstrações financeiras.

Como parte da auditoria realizada de acordo com as normas brasileiras e internacionais de auditoria, exercemos julgamento profissional e mantemos ceticismo profissional ao longo da auditoria. Além disso:

- Identificamos e avaliamos os riscos de distorção relevante nas demonstrações financeiras, independentemente se causada por fraude ou erro, planejamos e executamos procedimentos de auditoria em resposta a tais riscos, bem como obtemos evidência de auditoria apropriada e suficiente para fundamentar nossa opinião. O risco de não



detecção de distorção relevante resultante de fraude é maior do que o proveniente de erro, já que a fraude pode envolver o ato de burlar os controles internos, conluio, falsificação, omissão ou representações falsas intencionais.

- Obtivemos entendimento dos controles internos relevantes para a auditoria para planejarmos procedimentos de auditoria apropriados às circunstâncias, mas, não, com o objetivo de expressarmos opinião sobre a eficácia dos controles internos da Companhia.
- Avaliamos a adequação das políticas contábeis utilizadas e a razoabilidade das estimativas contábeis e respectivas divulgações feitas pela administração.
- Concluimos sobre a adequação do uso, pela administração, da base contábil de continuidade operacional e, com base nas evidências de auditoria obtidas, se existe incerteza relevante em relação a eventos ou condições que possam levantar dúvida significativa em relação à capacidade de continuidade operacional da Companhia. Se concluirmos que existe incerteza relevante, devemos chamar atenção em nosso relatório de auditoria para as respectivas divulgações nas demonstrações financeiras ou incluir modificação em nossa opinião, se as divulgações forem inadequadas. Nossas conclusões estão fundamentadas nas evidências de auditoria obtidas até a data de nosso relatório. Todavia, eventos ou condições futuras podem levar a Companhia a não mais se manter em continuidade operacional.
- Avaliamos a apresentação geral, a estrutura e o conteúdo das demonstrações financeiras, inclusive as divulgações e se as demonstrações financeiras representam as correspondentes transações e os eventos de maneira compatível com o objetivo de apresentação adequada.


Comunicamo-nos com os responsáveis pela governança a respeito, entre outros aspectos, do alcance planejado, da época da auditoria e das constatações significativas de auditoria, inclusive as eventuais eficiências significativas nos controles internos que identificamos durante nossos trabalhos.

Fornecemos também aos responsáveis pela governança declaração de que cumprimos com as exigências éticas relevantes, incluindo os requisitos aplicáveis de independência, e comunicamos todos os eventuais relacionamentos ou assuntos que poderiam afetar, consideravelmente, nossa independência, incluindo, quando aplicável, as respectivas salvaguardas.

Rio de Janeiro, 09 de dezembro de 2024.

UHY BENDORAYTES & Cia
Auditores Independentes
CRC 2RJ 0081/O-8

CAROLINE MEDEIROS
VASQUES:14065725780
2024.12.09 15:14:33-03'00'


CAROLINE MEDEIROS VASQUES
Contadora
CRC RJ 128939/O-2

CLASSY BRANDS IMPORTAÇÃO E COMÉRCIO DE COSMÉTICOS S/A

Balanço patrimonial em 31 de dezembro
(Em reais)

	Nota	2023	2022 (Não Auditado)
Ativo			
Circulante			
Disponibilidades	4	162.931	238.838
Contas a receber de clientes	5	10.070.043	8.859.534
Estoques	8	3.125.599	4.218.246
Impostos a recuperar	7	1.103.175	1.246.518
Outros créditos	6	632.880	2.671.288
Total do ativo circulante		15.094.628	17.234.424
Não circulante			
Instrumentos financeiros	13	216.065	546.893
Outros ativos	11	351.612	351.612
Partes relacionadas	12	133.355	133.355
Intangível	10	2.654.167	3.004.167
Imobilizado	9	229.522	234.628
Total do ativo não circulante		3.584.720	4.270.655
Total do ativo		18.679.348	21.505.079

Continua na próxima página.

As notas explicativas da administração são parte integrante das demonstrações financeiras.

CLASSY BRANDS IMPORTAÇÃO E COMÉRCIO DE COSMÉTICOS S/A

Balanço patrimonial em 31 de dezembro
(Expresso em reais)

	Nota	2023	2022 (Não Auditado)
Passivo			
Circulante			
Fornecedores	15	7.142.640	10.187.955
Empréstimos e financiamentos	14	16.407.773	11.582.872
Obrigações trabalhistas	16	221.423	344.015
Obrigações tributárias	17	962.172	826.765
Partes relacionadas	30	2.219.234	2.281.582
Outras obrigações	17	1.559.383	1.194.337
Total do passivo circulante		28.512.625	26.417.526
Não circulante			
Empréstimos e financiamentos	14	629.359	1.470.000
AFAC	31	6.488.000	-
Fornecedores	15	-	1.414.985
Obrigações tributárias	17	840.825	1.110.714
Contas a pagar longo prazo	18	3.168.412	3.421.441
Total do passivo não circulante		11.126.596	7.417.140
Total do passivo		39.639.221	33.834.665
Capital social	19	13.596.729	13.596.729
Prejuízos acumulados		(34.556.602)	(25.926.316)
Total do patrimônio líquido		(20.959.873)	(12.329.587)
Total do passivo e do patrimônio líquido		18.679.348	21.505.079

As notas explicativas da administração são parte integrante das demonstrações financeiras.

CLASSY BRANDS IMPORTAÇÃO E COMÉRCIO DE COSMÉTICOS S/A

Demonstração de resultado em 31 de dezembro
(Expresso em reais)

	Nota	2023	2022 (Não Auditado)
Receita líquida das mercadorias vendidas	20	27.692.109	28.423.178
Custo das mercadorias vendidas	21	(12.262.108)	(14.331.501)
Lucro bruto		15.430.001	14.091.677
Receitas (Despesas) operacionais:			
Despesas com vendas	22	(11.824.662)	(12.671.229)
Despesas geris e administrativas	23	(4.137.344)	(3.963.113)
Despesas tributárias	24	(41.181)	(37.755)
Despesas com pessoal	25	(1.653.033)	(1.832.130)
Outras receitas operacionais	26	201.766	37.079
Outras despesas operacionais	27	(21.329)	(227.378)
Lucro operacional		(2.045.782)	(4.602.849)
Receitas financeiras	28	99.960	486.009
Despesas financeiras	29	(6.684.464)	(4.410.005)
Resultado financeiro		(6.584.504)	(3.923.996)
Lucro (prejuízo) antes do imposto de renda e da contribuição social		(8.630.286)	(8.526.845)
Imposto de renda	30	0	0
Contribuição social	30	0	0
Lucro (Prejuízo) líquido do exercício		(8.630.286)	(8.526.845)

As notas explicativas da administração são parte integrante das demonstrações financeiras.

CLASSY BRANDS IMPORTAÇÃO E COMÉRCIO DE COSMÉTICOS S/A

Demonstração dos resultados abrangentes em 31 de dezembro
(Expresso em reais)

	2023	2022 (Não Auditado)
Resultado líquido do exercício	(8.630.286)	(8.526.845)
Resultados abrangentes	-	-
Resultado abrangente total	(8.630.286)	(8.526.845)

CLASSY BRANDS IMPORTAÇÃO E COMÉRCIO DE COSMÉTICOS S/A

Demonstração das mutações do patrimônio líquido em 31 de dezembro
(Em reais)

	Capital Social	Capital a Realizar	Lucros ou prejuízos acumulados	Total
Em 31 de dezembro 2022	13.596.729	-	(25.926.316)	(12.329.587)
Resultado do exercício	-	-	(8.630.286)	(8.630.280)
Em 31 de dezembro de 2023	13.596.729	-	(34.556.602)	(20.959.873)

As notas explicativas da administração são parte integrante das demonstrações financeiras.

CLASSY BRANDS IMPORTAÇÃO E COMÉRCIO DE COSMÉTICOS S/A

Demonstração dos fluxos de caixa em 31 de dezembro
(Em reais)

	Nota	2023	2022 (Não Auditado)
Fluxo de caixa das atividades operacionais			
Lucro líquido antes do IR e da CSLL		(8.630.286)	(8.526.845)
Ajustes por:			
Varição prejuízos acumulados		-	539.948
Depreciação e amortização		393.568	377.588
(Aumento) redução nos ativos operacionais:			
Contas a receber de clientes	5	(1.210.509)	(1.524.723)
Impostos e contribuições a recuperar	7	143.343	(967.681)
Estoques	8	1.092.648	(102.560)
Outros créditos	6	2.038.408	(17.131)
Aumento (redução) nos passivos operacionais:			
Fornecedores e outras contas a pagar	15/18	(4.348.281)	2.788.629
Obrigações trabalhistas	16	(122.592)	121.666
Obrigações tributárias	17	(134.483)	(289.446)
Caixa líquido gerado pelas atividades operacionais		(10.778.186)	(7.600.263)
Fluxo de caixa das atividades de investimento			
Alienação de debêntures	13	330.828	(46.893)
Aquisição de imobilizado/intangível	9	(38.451)	116.358
Caixa aplicado nas atividades de investimento		292.318	69.465
Fluxo de caixa das atividades de financiamento			
Recursos provenientes de empréstimos	14	3.984.259	5.428.327
Recursos para AFAC		6.488.000	-
Mútuos recebidos		(62.348)	2.281.582
Caixa aplicado nas atividades de financiamento		10.409.911	7.709.910
Aumento (redução) do caixa e equivalentes de caixa		(75.907)	179.112
Caixa e equivalentes de caixa no início do exercício	4	238.838	59.726
Caixa e equivalentes de caixa no final do exercício	4	162.931	238.838
Aumento (redução) do caixa e equivalentes de caixa		(75.907)	179.112

As notas explicativas da administração são parte integrante das demonstrações financeiras.

CLASSY BRANDS IMPORTAÇÃO E COMÉRCIO DE COSMÉTICOS S/A

Notas explicativas às demonstrações financeiras em 31 de dezembro
(Em reais)

1 Contexto Operacional

A Classy Brands Importação e Comércio de Cosméticos S/A, constituída na forma de sociedade anônima fechada, domiciliada no Brasil. O endereço registrado da matriz é avenida acesso rodoviário, S/N, sala 1, quadra 11, mod 01-02 e 03, quadra 12 mod 12 mod 01 parte galpão 05, 06, 07,08 e 09, Terminal Intermodal da Serra - Serra/ES, e a filial está localizada na rua Tito, 479 - 1º andar, Vila Romana, São Paulo/SP. A Classy Brands tem como principal atividade operacional o comércio atacadista de cosméticos e produtos de perfumaria (CNAE 46.46-0-01).

2 Base de elaboração e apresentação

a. Política Contábil e Demonstrações

As demonstrações financeiras são de responsabilidade da Administração e foram preparadas de acordo com as práticas contábeis adotadas no Brasil, com base nas disposições contidas na NBC TG 1.000 – Contabilidade para pequenas e médias empresas, aprovada pela Resolução CFC nº 1.255/09.

A emissão das demonstrações financeiras foi autorizada pela Administração em 01 de dezembro de 2024.

b. Declaração de conformidade

As demonstrações contábeis da Companhia, findas em 31 de dezembro de 2023, foram preparadas de acordo com as práticas contábeis adotadas no Brasil, aplicáveis a pequenas e médias empresas, em conformidade com o NBC TG 1.000 – Contabilidade para Pequenas e Médias Empresas que compreendem aquelas previstas na legislação societária brasileira e nos pronunciamentos emitidas pelo Comitê de Pronunciamentos Contábeis (CPC), homologado pelos órgãos reguladores. Essas políticas vêm sendo aplicadas de modo consistente em todos os exercícios apresentados.

A administração declara e confirma que todas as informações relevantes próprias e constantes das demonstrações contábeis estão sendo evidenciadas e que correspondem às informações utilizadas pela administração da Companhia na sua gestão.

c. Bases de mensuração

As demonstrações financeiras foram elaboradas com base no custo histórico.

d. Moeda funcional e moeda de apresentação

As demonstrações contábeis estão apresentadas em REAIS, que é a moeda funcional da empresa. Assim os ativos, os passivos e os resultados apresentados nas demonstrações contábeis mesmo quando contratados em moeda estrangeira foram ajustados às diretrizes contábeis vigentes no Brasil e convertidas para Reais, de acordo com as taxas de câmbio da moeda local.

e. Uso de estimativas e julgamentos

A elaboração das demonstrações financeiras requer que a Administração efetue estimativa e adote premissas, no seu melhor julgamento, que afetam os montantes apresentados de ativos e passivos, assim como os valores das receitas, custos e despesas. Os valores reais podem diferir daqueles estimados.

CLASSY BRANDS IMPORTAÇÃO E COMÉRCIO DE COSMÉTICOS S/A

Notas explicativas às demonstrações financeiras em 31 de dezembro
(Em reais)

As estimativas e premissas subjacentes são revisadas continuamente. Os efeitos decorrentes das revisões feitas às estimativas contábeis são reconhecidos no período em que as estimativas são revistas, se a revisão afetar apenas este período, ou também em períodos posteriores se a revisão afetar tanto o período presente como períodos futuros.

A seguir são apresentados os principais julgamentos e estimativas efetuadas pela Administração durante o processo de aplicação das políticas contábeis da Companhia e que afetam os valores reconhecidos nas demonstrações financeiras.

- i. Redução ao valor recuperável dos ativos: A Companhia não identificou evidências, internas e externas, de perda por impairment de seus ativos.
- ii. Revisão da vida útil dos ativos imobilizados: A vida útil estimada, os valores residuais e os métodos de depreciação são revisados no final da data do balanço patrimonial e o efeito de quaisquer mudanças nas estimativas é contabilizado prospectivamente.
- iii. Provisões: O valor reconhecido como provisão é a melhor estimativa dos desembolsos requeridos para liquidar a obrigação no final de cada período de relatório, considerando-se os riscos e as incertezas relativos à obrigação.

3 Principais políticas contábeis

a) Reconhecimento de receitas e despesas

O resultado foi apurado de acordo com o regime de competência, que estabelece que as receitas e despesas devem ser incluídas na apuração do resultado dos períodos em que ocorrerem, sempre simultaneamente quando se correlacionarem, independentemente de recebimento ou pagamento.

b) Reconhecimento de receita operacional

De forma geral, para os negócios da Companhia, as receitas são reconhecidas quando uma obrigação de performance for satisfeita, pelo valor que se espera receber em troca das mercadorias e serviços transferidos, o qual deve ser alocado a essa obrigação de desempenho. A Companhia reconhece a receita somente quando é provável que receberá a contraprestação em troca dos serviços transferidos, considerando a capacidade e a intenção do cliente de cumprir a obrigação de pagamento.

As deduções de vendas incluem os impostos incidentes sobre o faturamento (ICMS, PIS e COFINS).

c) Caixa e equivalentes de caixa

Estão registrados pelo montante em caixa, depósitos bancários à vista e pelas aplicações financeiras de curto prazo, de alta liquidez, que são prontamente conversíveis em um montante conhecido de caixa e que não estão sujeitas a risco de mudança relevante de valor, acrescidas dos rendimentos auferidos até a data dos balanços, quando aplicável.

d) Contas a receber de clientes

As contas a receber de clientes correspondem aos valores a receber pela venda de produtos no curso normal das atividades da Companhia. Se o prazo de recebimento é equivalente a um ano ou menos, as contas a receber são classificadas no ativo circulante. Caso contrário, estão apresentadas no ativo não circulante.

CLASSY BRANDS IMPORTAÇÃO E COMÉRCIO DE COSMÉTICOS S/A

Notas explicativas às demonstrações financeiras em 31 de dezembro de 2024
(Em reais)

e) Ativos financeiros

A companhia classifica seus ativos financeiros sob as seguintes categorias: mensurados ao valor justo através do resultado e mensurados ao valor justo por meio de outros resultados abrangentes. A classificação depende da finalidade para a qual os ativos financeiros foram adquiridos. A administração determina a classificação de seus ativos financeiros no reconhecimento inicial. A companhia não possui ativos financeiros classificados como mensurados ao valor justo por meio de outros resultados abrangentes.

f) Estoques

Os estoques são apresentados pelo menor valor entre o custo e o valor líquido realizável. O valor realizável líquido corresponde ao preço de venda no curso normal dos negócios, menos os custos estimados necessários para a realização da venda. O custo é determinado usando-se o método do custo médio ponderado.

Os estoques são deduzidos da provisão para obsolescência, estabelecida quando existe uma evidência objetiva de que a Companhia não será capaz de utilizar todo o estoque existente.

O valor da provisão é a diferença entre o valor contábil e o valor recuperável. Em 31 de dezembro de 20XX a Companhia e suas controladas não possuíam provisão para perda em estoques.

g) Perda por redução ao valor recuperável de ativos não financeiros

A Administração revisa anualmente o valor contábil líquido dos ativos com o objetivo de avaliar eventos ou mudanças nas circunstâncias econômicas, operacionais ou tecnológicas que possam indicar deterioração ou perda de seu valor recuperável. Sendo tais evidências identificadas e tendo o valor contábil líquido excedido o valor recuperável, é constituída provisão para desvalorização ajustando o valor contábil líquido ao valor recuperável.

O valor recuperável de um ativo ou de determinada unidade geradora de caixa é definido como sendo o maior entre o valor em uso e o valor líquido de venda.

Na estimativa do valor em uso do ativo, os fluxos de caixa futuros estimados são descontados ao seu valor presente, utilizando uma taxa de desconto antes dos impostos que reflita o custo médio ponderado de capital para a indústria em que opera a unidade geradora de caixa. O valor líquido de venda é determinado, sempre que possível, com base em contrato de venda firme em uma transação em bases comutativas, entre partes conhecedoras e interessadas, ajustado por despesas atribuíveis à venda do ativo, ou, quando não ha contrato de venda firme, com base no preço de mercado de um mercado ativo, ou no preço da transação mais recente com ativos semelhantes.

h) Imobilizado

Demonstrado ao custo de aquisição ajustado pela depreciação acumulada calculada pelo método linear, que leva em consideração a vida útil-econômica dos bens. A vida útil estimada, os valores residuais e os métodos de depreciação são revisados na data do balanço patrimonial e o efeito de quaisquer mudanças nas estimativas é contabilizado prospectivamente.

Um item do imobilizado é baixado após alienação ou quando não há benefícios econômicos futuros resultantes do uso contínuo do ativo. Quaisquer ganhos ou perdas na venda ou baixa de um item do imobilizado são determinados pela diferença entre os valores recebidos na venda e o valor contábil do ativo e são reconhecidos no resultado.

CLASSY BRANDS IMPORTAÇÃO E COMÉRCIO DE COSMÉTICOS S/A

Notas explicativas às demonstrações financeiras em 31 de dezembro de 2024
(Em reais)

i) Intangível

Apresenta ativos intangíveis adquiridos em combinação de negócios, ajustados por provisão para impairment quando o valor recuperável do ativo for menor do que o valor reconhecido. A amortização é reconhecida linearmente com base na vida útil estimada dos ativos. A vida útil estimada e o método de amortização são revisados no fim de cada exercício e o efeito de quaisquer mudanças nas estimativas é contabilizado prospectivamente.

A recuperação do saldo contábil de ativo intangível é testada anualmente ou em decorrência de eventos ou circunstâncias que representem indicadores de perdas de valor. Em 2023, não foram registradas perdas por impairment.

j) Passivos financeiros

Passivos financeiros são classificados como passivos financeiros a valor justo por meio do resultado ou como empréstimos e financiamentos, conforme o caso. A Companhia determina a classificação dos seus passivos financeiros no momento do seu reconhecimento inicial.

Passivos financeiros são inicialmente reconhecidos a valor justo e, no caso de empréstimos e financiamentos, são acrescidos do custo da transação diretamente relacionado.

Os Passivos financeiros da Companhia incluem contas a pagar a fornecedores, debêntures e empréstimos e financiamentos.

k) Fornecedores

As contas a pagar aos fornecedores são obrigações a pagar por bens ou serviços que foram adquiridos de fornecedores no curso normal dos negócios, sendo classificadas como passivos circulantes se o pagamento for devido no período de até um ano (ou no ciclo operacional normal dos negócios, ainda que mais longo).

Caso contrário, as contas a pagar são apresentadas como passivo não circulante. Elas são, inicialmente, reconhecidas pelo valor justo e, subsequentemente, mensuradas pelo custo amortizado com o uso do método de taxa efetiva de juros. Na prática, são normalmente reconhecidas ao valor da fatura correspondente.

l) Empréstimos e financiamentos

Os empréstimos e financiamentos são reconhecidos, inicialmente, pelo valor justo, líquido dos custos incorridos na transação e são, subsequentemente, demonstrados pelo custo amortizado. Qualquer diferença entre os valores captados (líquidos dos custos da transação) e o valor de liquidação é reconhecida na demonstração do resultado durante o período em que os empréstimos estejam em aberto, utilizando o método da taxa efetiva de juros.

m) Provisões

As provisões são reconhecidas para obrigações presentes (legais ou presumidas) resultantes de eventos passados, em que seja possível estimar os valores de forma confiável e cuja liquidação seja provável.

CLASSY BRANDS IMPORTAÇÃO E COMÉRCIO DE COSMÉTICOS S/A

Notas explicativas às demonstrações financeiras em 31 de dezembro
(Em reais)

O valor reconhecido como provisão é a melhor estimativa das considerações requeridas para liquidar a obrigação no final de cada período de relatório, considerando-se os riscos e as incertezas relativos à obrigação. Quando a provisão é mensurada com base nos fluxos de caixa estimados para liquidar a obrigação, seu valor contábil corresponde ao valor presente desses fluxos de caixa (em que o efeito do valor temporal do dinheiro é relevante).

Quando alguns ou todos os benefícios econômicos requeridos para a liquidação de uma provisão são esperados que sejam recuperados de um terceiro, um ativo é reconhecido se, e somente se, o reembolso for virtualmente certo e o valor puder ser mensurado de forma confiável.

n) Tributação

Tributos sobre a receita operacional

As receitas de vendas de mercadorias estão sujeitas aos seguintes impostos e contribuições, pelas seguintes alíquotas básicas:

Nome do tributo	Sigla	Alíquotas
Imposto sobre produtos industrializados	IPI	Variável
Imposto sobre operações relativas à Circulação de Mercadorias e Serviços	ICMS	17%
Imposto sobre operações relativas à Circulação de Mercadorias e Serviços – Substituição Tributária	ICMS ST	Variável
Programa de Integração Social	PIS	1,65%
Contribuição para o Financiamento da Seguridade Social	COFINS	7,6%

Esses encargos são apresentados como deduções de receita bruta na demonstração do resultado. Os créditos decorrentes da não cumulatividade do PIS e da COFINS são apresentados dedutivamente das despesas e receitas operacionais na demonstração do resultado. Os débitos decorrentes das receitas financeiras e os créditos decorrentes das despesas financeiras estão apresentados dedutivamente nessas próprias linhas na demonstração do resultado.

o) Receitas financeiras e despesas financeiras

As receitas financeiras abrangem receitas de juros sobre aplicações financeiras, e outras receitas diversas. Essas receitas de juros são reconhecidas no resultado. A Companhia também possui receita com variação cambial, ao qual é contabilizada, também, diretamente no resultado.

As despesas financeiras abrangem despesas bancárias, despesas com juros sobre empréstimos e encargos financeiros sobre tributos. Essas despesas de juros são reconhecidas no resultado. Custos de empréstimo que não são diretamente atribuíveis à aquisição, construção ou produção de um ativo qualificável são mensurados no resultado através dos juros efetivos.

CLASSY BRANDS IMPORTAÇÃO E COMÉRCIO DE COSMÉTICOS S/A

Notas explicativas às demonstrações financeiras em 31 de dezembro
(Em reais)

p) Instrumentos financeiros

Os instrumentos financeiros são reconhecidos inicialmente pelo valor justo, acrescido, no caso de ativos ou passivos financeiros não designados ao valor justo por meio do resultado, dos custos de transação diretamente atribuíveis. Após o reconhecimento inicial, os ativos financeiros são mensurados ao custo amortizado, valor justo por meio de outros resultados abrangentes ou valor justo por meio do resultado, dependendo da classificação apropriada com base no modelo de negócios da entidade e nas características dos fluxos de caixa contratuais.

Os passivos financeiros são mensurados ao custo amortizado ou ao valor justo por meio do resultado, conforme aplicável. Os instrumentos financeiros derivativos, quando existentes, são classificados como mantidos para negociação e reconhecidos ao valor justo, com os ganhos ou perdas decorrentes de variações no valor justo reconhecidos diretamente no resultado do período. A entidade avalia regularmente a imparidade de seus instrumentos financeiros classificados ao custo amortizado com base no modelo de perda esperada de crédito.

q) Contabilidade Terceirizada

Os administradores da empresa optaram pela contratação de contabilidade terceirizada, a qual se encontra perfeitamente atinada a legislação profissional, e estando assim, regulamentada pelo Conselho Federal de Contabilidade no que tange a questão ética e profissional e ainda conforme previsto em cláusulas contratuais.

Assim, a administração da empresa, declara que tomou ciência do conteúdo do aludido contrato em todos os seus termos e assim, as presentes demonstrações refletem e espelham a realidade da empresa em todos os seus termos. Os resultados produzidos são frutos do documental remetido para contabilização pela administração da empresa, respondendo esta, pela veracidade, integralidade e procedência. A administração encontra-se ciente de toda a legislação aqui aplicável, especialmente no tocante a Lei nº 11.101/2005 que informa o contribuinte das suas responsabilidades quanto as documentações e procedimento. A responsabilidade profissional do contabilista que referenda estas demonstrações contábeis estão limitadas aos fatos contábeis efetivamente notificados pela administração da empresa a este profissional.

A escrituração contábil até 31 de agosto de 2023 foi feita pela contabilidade terceirizada Kesef Contábil e a partir de 01 de setembro até 31 de dezembro de 2023 pela Provizi Contabilidade Global.

4 Caixa e Equivalentes de Caixa

	2023	2022 (Não Auditado)
Caixa geral	-	2.923
Bancos - Conta movimento	148.932	18.261
Bancos - Aplicações financeiras	13.999	217.653
	162.931	238.838

5 Contas a Receber

	2023	2022 (Não Auditado)
Contas a receber - Clientes	10.070.043	8.859.534
	10.070.043	8.859.534

CLASSY BRANDS IMPORTAÇÃO E COMÉRCIO DE COSMÉTICOS S/A

Notas explicativas às demonstrações financeiras em 31 de dezembro
(Em reais)

6 Outros Créditos

	2023	2022 (Não Auditado)
Adiantamentos a funcionários	8.909	24.199
Adiantamentos a fornecedores	510.337	2.615.204
Despesas pagas antecipadamente	17.011	6.667
Adiantamento - ICMS ST (Clientes)	96.623	25.217
	632.880	2.671.288

7 Impostos a Recuperar

	2023	2022 (Não Auditado)
IPi a recuperar	748	2.505
IPi a compensar	-	26.507
ICMS-ST a compensar	4.830	4.290
PIS a compensar	156.210	191.057
PIS - Per/Dcomp a compensar	17.088	9.207
COFINS a compensar	789.801	875.535
COFINS - Per/Dcomp a compensar	39.889	42.793
PCC - Per/Dcomp a compensar	1.410	1.387
CSLL - Saldo negativo	68.583	68.583
CSLL - Antecipações exercício	-	32
IRRF - Aplicações financeiras	8.185	23.699
IRRF - Per/Dcomp a compensar	433	871
IRPJ - Antecipações exercício	-	51
IRPJ - a compensar	15.998	-
	1.103.175	1.246.518

8 Estoques

	31/12/2023	31/12/2022 (Não Auditado)
Mercadoria para revenda	3.125.599	4.171.127
Mercadoria para revenda consignado	-	47.119
	3.125.599	4.218.246

9 Imobilizado

	2023	Depreciação	Aquisições/Baixas	2022 (Não Auditado)
Movéis e utensílios	-	-	(8.612)	8.612
Maquinas e equipamentos	66.755	(14.510)	1.116	80.150
Equipamentos de informática	4.501	(29.106)	18.468	15.139
Instalações equipamentos telefônicos (Bem adquirido)	-	-	-	-
Bens cedidos em comodato	41.470	-	-	41.470
Imobilizações em andamento	116.795	-	27.538	89.257
	229.522	(43.616)	38.510	234.628

CLASSY BRANDS IMPORTAÇÃO E COMÉRCIO DE COSMÉTICOS S/A

Notas explicativas às demonstrações financeiras em 31 de dezembro
(Em reais)

10 Intangível

	2023	Depreciação	Aquisições/Baixas	2022 (Não Auditado)
Marcas - Adquiridas de Terceiros	2.654.167	(350.000)	-	3.004.167
Software	-	-	-	-
	2.654.167	(350.000)	-	3.004.167

A amortização de marcas e patentes, serão realizadas em um prazo de 10 anos da data de aquisição contratual, de acordo com as práticas contábeis adotadas no Brasil, aplicáveis a pequenas e médias Empresas, em conformidade com o NBC TG 1000 – Contabilidade para Pequenas e Médias Empresas.

Em 05 de agosto de 2021, a Companhia concluiu a aquisição das marcas Petúnia, Piment, Kauí, Petunia e Verty Petunia conforme previsto no Contrato de Compra e Venda de Marca e Outras Avenças, celebrado nesta data, entre Cabeça Feita Arrendamento de Marcas Ltda.

Em contrapartida pela cessão e transferência das marcas, a Companhia pagará no primeiro ano o pagamento de 5% (cinco por cento) da receita líquida obtida com venda dos produtos das marcas (royalties). A partir do segundo ano de vigência do contrato e a cada ano aniversário, haverá o acréscimo de 1 ponto percentual, até atingir o limite máximo de 10% (dez por cento).

Anualmente (no mês de aniversário do contrato), o saldo devedor será atualizado pelo IPCA acumulado.

11 Outros ativos

	2023	2022 (Não Auditado)
Depósito judicial	351.612	351.612
	351.612	351.612

a) Depósito judicial pago em 15/07/2016, referente ao processo nº 0012516.33.2016.4.02.5001, do qual parte foi devolvida em 07/2018.

12 Partes relacionadas

	2023	2022 (Não Auditado)
Sócios	133.355	133.355
	133.355	133.355

13 Instrumentos financeiros

	2023	2022 (Não Auditado)
Debêntures	216.065	546.893 a)
	216.065	546.893

CLASSY BRANDS IMPORTAÇÃO E COMÉRCIO DE COSMÉTICOS S/A

Notas explicativas às demonstrações financeiras em 31 de dezembro
(Em reais)

a) As Debêntures da 1ª Série farão jus ao pagamento de juros remuneratórios correspondentes a 200% (duzentos por cento) da variação acumulada das taxas médias diárias das Taxas DI – Depósitos Interfinanceiros de um dia, Over Extra-Grupo, expressas na forma percentual ao ano, base 252 (duzentos e cinquenta e dois) dias úteis, calculada e divulgada diariamente pela B3 no informativo diário, disponível em sua página na Internet (<http://www.b3.com.br>) – as “Taxas DI”, incidentes sobre o Valor Nominal Unitário das Debêntures da 1ª Série ou saldo do Valor Nominal Unitário das Debêntures da 1ª Série, conforme o caso, desde a Data da Primeira Integralização das Debêntures da 1ª Série ou a data de pagamento dos Juros Remuneratórios das Debêntures da 1ª Série imediatamente anterior, conforme o caso, e pagos ao final de cada Período de Capitalização das Debêntures da 1ª Série (“Juros Remuneratórios da 1ª Série”).

Os Juros Remuneratórios das Debêntures serão pagos semestralmente. Ressalvadas as hipóteses de vencimento antecipado, de amortização antecipada e do resgate das Debêntures, conforme o caso, o Valor Nominal Unitário das Debêntures será integralmente amortizado na respectiva Data de Vencimento das Debêntures, em uma única parcela. O Prêmio de Performance, se houver, será pago semestralmente, nas datas previstas de pagamento de Remuneração, com exceção do primeiro pagamento do Prêmio de Performance, que ocorrerá em até 2 (dois) dias úteis após Assembleia Geral de Debenturistas datada de 10 de setembro de 2020 (a “Assembleia”).

14 Empréstimos e financiamentos

	2023	2022 (Não Auditado)
Passivo		
Circulante		
Banco Itau	821.440	201.813
Banco Bradesco	83.340	840.448
Banco Daycoval	270.684	730.302
Banco Fram Capital	8.607.113	1.109.763
Banco Money Plus	-	3.054.006
Banco Santander	244.002	332
Banco Itaú - Risco Sacado	601.887	-
Empréstimo de terceiros	436.783	366.045
Duplicatas descontadas	7.083.448	6.148.125
(-) Juros a apropriar	(1.608.888)	(744.873)
(-) Despesas financeiras a apropriar	(132.036)	(123.090)
	16.407.773	11.582.872

CLASSY BRANDS IMPORTAÇÃO E COMÉRCIO DE COSMÉTICOS S/A

Notas explicativas às demonstrações financeiras em 31 de dezembro
(Em reais)

	Taxa de Juros	Data de Início	Data de Vencimento
Banco Itaú Contrato 1670955481	12,82% a.a.	18/09/2020	18/11/2024
Banco Itaú Contrato 1674050180	13,08% a.a.	29/09/2020	28/11/2024
Banco Itaú Contrato 1678325786	12,82% a.a.	14/10/2020	12/12/2024
Banco Itaú Contrato 1765285208	11,62% a.a.	14/05/2021	14/07/2025
Banco Itaú Contrato 1877820017	16,21% a.a.	21/09/2021	21/11/2025
Banco Bradesco	8,3081% a.a.	10/02/2021	10/01/2024
Banco Daycoval	21,1475% a.a.	05/09/2022	05/09/2025
Banco Santander	25,34% a.a.	12/12/2023	20/01/2025
Banco Fram Capital Contrato 020266416	29,8407% a.a.	20/01/2023	20/01/2025
Banco Fram Capital Contrato 020311466	29,8407% a.a.	23/01/2023	23/01/2025
Banco Fram Capital Contrato 021952397	34,4889% a.a.	23/03/2023	19/02/2024
Banco Fram Capital Contrato 024275926	34,4889% a.a.	30/05/2023	12/02/2024
Banco Fram Capital Contrato 025114603	34,4889% a.a.	29/06/2023	09/02/2024
Banco Fram Capital Contrato 025907407	34,4889% a.a.	20/07/2023	22/02/2024
Banco Fram Capital Contrato 026004354	34,4889% a.a.	25/07/2023	16/02/2024
Banco Fram Capital Contrato 026408613	34,4889% a.a.	04/08/2023	22/02/2024
Banco Fram Capital Contrato 027447776	34,4889% a.a.	06/09/2023	19/03/2024
Banco Fram Capital Contrato 027643939	34,4889% a.a.	13/09/2023	24/02/2024
Banco Fram Capital Contrato LNC002301137	34,4889% a.a.	27/09/2023	26/12/2023

15 Fornecedores

	2023	2022 (Não Auditado)
Fornecedores nacionais	7.142.640	11.602.939
Fornecedores do Exterior	-	-
	7.142.640	11.602.939
Passivo Circulante		
Fornecedores	7.142.640	10.187.955
Total do passivo circulante	7.142.640	10.187.955
Não circulante		
Fornecedores	-	1.414.985
Total do passivo não circulante	-	1.414.985

CLASSY BRANDS IMPORTAÇÃO E COMÉRCIO DE COSMÉTICOS S/A

Notas explicativas às demonstrações financeiras em 31 de dezembro de 2023
(Em reais)

16 Obrigações trabalhistas

	2023	2022 (Não Auditado)
Salários a pagar	36.283	48.023
INSS a recolher	34.436	87.241
FGTS a recolher	9.163	19.466
IRRF - Funcionarios (0561)	20.133	23.048
Contrib. sindical a recolher	-	133
Provisão férias	85.077	123.006
INSS S/Férias a pagar	22.800	32.966
FGTS S/Férias a pagar	6.806	9.840
Obrigações Trabalhistas / Controle	6.725	-
Outros	-	291
	221.423	344.015

17 Obrigações tributárias

	31/12/2023	31/12/2022 (Não Auditado)
IPI a recolher	-	45390
ICMS a recolher	263.055	27.636
ICMS_ST a recolher	11.191	9.170
ICMS Compet ES a recolher	57.937	207.837
ISS a recolher – Terceiros	871	22.657
INSS a recolher – Terceiros	877	4.282
PCC - PIS / COFINS / CSLL	3.549	25.588
IRRF - Serviços Tomados (1708)	1.037	6.675
IRRF - Comissões (8045)	786	2.822
IRRF sobre juros de mútuo	117.877	117.648
IOF a recolher	48.103	48.103
ICMS_ST a recolher (controle)	139.352	-
Parcelamentos impostos e contribuições	154.023	176.236
Parcelamento ICMS	89.921	80.746 a)
Parcelamento IPI	18.955	41.012
Parcelamento IRPJ	-	10.963
Parcelamento impostos (controle)	54.639	-
	962.172	826.765

a) Os valores em parcelamentos de ICMS estão atualizados monetariamente pela variação e atualização monetária da VRTE - Valor de Referência do Tesouro Estadual - ES. Os demais Impostos e contribuições Federais estão atualizados monetariamente pela variação e atualização monetária da Selic - Sistema Especial de Liquidação e Custódia. O cálculo foi efetuado pelos valores constantes na parcela de dezembro 2023. Os parcelamentos são amortizados mensalmente.

CLASSY BRANDS IMPORTAÇÃO E COMÉRCIO DE COSMÉTICOS S/A

Notas explicativas às demonstrações financeiras em 31 de dezembro
(Em reais)

18 Contas a pagar

	31/12/2023	31/12/2022 (Não Auditado)
Cessão de marcas	3.168.412	3.421.441 a)
	3.168.412	3.421.441

a) Valor referente contrato firmado com a Cabeça Feita Arrendamento de Marcas Ltda em 05 de agosto de 2021 para cessão e transferência das marcas Petúnia, Piment, Kauí Petúnia e Verty Petúnia.

19 Capital Social

	31/12/2023	31/12/2022 (Não Auditado)
Capital social	13.596.729	13.596.729
	13.596.729	13.596.729

Em 31 de dezembro de 2023, o capital social era R\$ 13.596.729,00 (treze milhões, quinhentos e noventa e seis mil, setecentos e vinte e nove reais), totalmente subscrito e parcialmente integralizado em moeda corrente nacional, dividido em 6.995.911 (seis milhões, novecentas e noventa e cinco mil, novecentas e onze) ações, sendo 5.596.729 (cinco milhões, quinhentas e noventa e seis mil, setecentos e vinte e nove) ações ordinárias, nominativas e sem valor nominal; e 1.399.182 (um milhão, trezentas e noventa e nove mil, cento e oitenta e duas) ações preferenciais, nominativas e sem valor nominal.

20 Receita

	31/12/2023	31/12/2022 (Não Auditado)
Receita bruta operacional sobre as mercadorias vendidas	31.410.254	32.893.024
(-) Devolução de vendas	(1.849.137)	(2.403.332)
(-) Impostos	(1.869.008)	(2.066.515)
	27.692.109	28.423.178

21 Custo das mercadorias vendidas

	31/12/2023	31/12/2022 (Não Auditado)
Custo das mercadorias vendidas	(11.427.531)	(13.202.008)
Fretes sobre compras	(387.997)	(398.984)
Perdas/Roubos de mercadorias	(446.580)	(430.508)
Total do custo das mercadorias vendidas	(12.262.108)	(14.331.501)

22 Despesas com vendas

	31/12/2023	31/12/2022 (Não Auditado)
Despesas com vendas	(3.818.220)	(4.881.457)
Logística	(3.569.856)	(3.087.397)
Trade marketing	(3.892.694)	(3.773.129)
Marketing institucional	(543.892)	(929.246)
	(11.824.662)	(12.671.229)

CLASSY BRANDS IMPORTAÇÃO E COMÉRCIO DE COSMÉTICOS S/A

Notas explicativas às demonstrações financeiras em 31 de dezembro de 2023
(Em reais)

23 Despesas gerais e administrativas

	31/12/2023	31/12/2022 (Não Auditado)
Serviços de terceiros	(2.923.300)	(2.841.396)
Ocupação	(91.588)	(108.885)
Depreciações e amortizações	(393.568)	(377.588)
Comunicação	(92.601)	(131.408)
Despesas gerais	(191.951)	(260.211)
Despesas indedutíveis	(444.335)	(243.625)
	(4.137.344)	(3.963.113)

24 Despesas tributárias

	31/12/2023	31/12/2022 (Não Auditado)
IPI - Outras entradas e saídas	1.200	(11.242)
ICMS - Outras entradas e saídas	(9.930)	(432)
TFE / TFA - Taxas Prefeitura	(1.378)	(764)
Contribuições associativas	(3.536)	-
Outros impostos e taxas	(27.537)	(25.318)
	(41.181)	(37.755)

25 Despesas com pessoal

	31/12/2023	31/12/2022 (Não Auditado)
Salários	(756.794)	(849.725)
Descanso semanal remunerado	(246)	-
Horas extras	(42.301)	(46.443)
Aviso prévio indenizado	(3.150)	-
Comissões e prêmios por produtividade	(15.553)	-
Bolsa auxílio a estagiários	-	(11.474)
Férias com encargos	(90.539)	(115.274)
13º Salário com encargos	(55.821)	(76.261)
INSS	(269.662)	(286.073)
FGTS	(86.203)	(105.726)
Vale transportes	(42.455)	(7.160)
Programa de alimentação do trabalhador – PAT	(87.010)	(115.465)
Vale alimentação	(129.668)	(160.105)
Assistência médica	(50.824)	(41.616)
Assistência odontológica	(4.430)	(5.027)
Seguro de vida	(18.377)	(11.781)
	(1.653.033)	(1.832.130)

CLASSY BRANDS IMPORTAÇÃO E COMÉRCIO DE COSMÉTICOS S/A

Notas explicativas às demonstrações financeiras em 31 de dezembro de 2023
(Em reais)

26 Outras receitas operacionais

	31/12/2023	31/12/2022 (Não Auditado)
Outras receitas operacionais	201.766	577.027
	201.766	577.027

27 Outras despesas operacionais

	31/12/2023	31/12/2022 (Não Auditado)
Outras despesas operacionais	(19.632)	(227.378)
	(19.632)	(227.378)

28 Receitas financeiras

	31/12/2023	31/12/2022 (Não Auditado)
Rendimento de aplicações financeiras	1.139	264
Multa e juros ativos	21.170	27.572
Descontos obtidos	16.100	5.621
Juros de atualização Selic	10.043	811
Rendimentos títulos e valores mobiliários	56.068	131.325
PIS s/ receitas financeiras	(587)	(337)
COFINS s/ receitas financeiras	(3.610)	(2.076)
Reversão prov. desconto concedido	-	305.190
Outras receitas financeiras	(362)	17.638
	99.960	486.009

29 Despesas financeiras

	31/12/2023	31/12/2022 (Não Auditado)
Despesas bancárias	(103.442)	(115.583)
Juros passivos	(587.505)	(356.474)
Descontos concedidos	(897.743)	(1.066.796)
Multas de mora	(140.482)	(44.685)
IOF - Imposto Operação Financeira	(397.092)	(202.721)
Juros sobre parcelamento de impostos	(103.395)	(97.143)
Juros sobre Empréstimos e Mútuo	(3.428.321)	(2.139.542)
Variação cambial passiva	-	(293.882)
Custas e despesas cartorárias	(103.534)	(18.969)
Taxas – Pagseguro	-	(7.140)
Provisão para verba contratual	-	(67.071)
Juros sobre desconto de duplicatas	(680.427)	-
Juros sobre mútuos	(242.522)	-
	(6.684.464)	(4.410.005)

CLASSY BRANDS IMPORTAÇÃO E COMÉRCIO DE COSMÉTICOS S/A

Notas explicativas às demonstrações financeiras em 31 de dezembro
(Em reais)

30 Partes relacionadas

	31/12/2023	31/12/2022 (Não Auditado)
Mútuos com terceiros	-	811.102
Despesas a apropriar	-	(5.200)
Juros a apropriar	-	(81.952)
Royalties a pagar	151.989	106.245
Mútuos com sócios	2.346.959	1.517.089
Juros a apropriar socios	(279.714)	(65.702)
	2.219.234	2.281.582

31 Aporte para Futuro Aumento de Capital - AFAC

	31/12/2023	31/12/2022 (Não Auditado)
AFAC	6.488.000	-
	6.488.000	-

32 Imposto de renda e contribuição social

O Imposto de Renda (IR) foi calculado à alíquota básica de 15% sobre o lucro tributável acrescido do adicional de 10%, consoante legislação específica, e a Contribuição Social sobre o lucro (CSLL) foi calculada à alíquota de 9% sobre o lucro tributável. O imposto sobre o lucro, antes do imposto, difere do valor teórico que seria obtido com o uso da alíquota de imposto média ponderada, aplicável aos lucros da Empresa como segue:

	31/12/2023	31/12/2022 (Não Auditado)
Lucro (prejuízo) antes do imposto de renda e da contribuição social	(8.628.589)	(7.986.897)
Alíquota nominal combinada do imposto de renda e contribuição social	24%	24%
Imposto de renda e contribuição social às alíquotas de legislação	-	-


A Empresa possui, em 31 de dezembro de 2023, saldo de prejuízos fiscais e base negativa de contribuição social.

33 Eventos subsequentes


A administração possui procedimentos para análise de eventos subsequentes ao final do exercício e conclui que não tem eventos a serem relacionados de 31/12/2023 até a data de hoje.

CLASSY BRANDS IMPORTAÇÃO E COMÉRCIO DE COSMÉTICOS S/A

Notas explicativas às demonstrações financeiras em 31 de dezembro
(Em reais)

 Documento assinado digitalmente
LUIZ ALBERTO ZANONI
Data: 06/01/2025 16:56:08-0300
Verifique em <https://validar.iti.gov.br>

Luiz Alberto Zanoni
CEO
CPF(MF): 892.971.948-20

 Documento assinado digitalmente
HELIO APARECIDO DE ARAUJO JUNIOR
Data: 17/12/2024 15:13:26-0300
Verifique em <https://validar.iti.gov.br>

Helio Aparecido de Araujo Junior
Contador
RAC Assessoria e Consultoria Ltda
CRC: 1SP198358/O-2



TERMO DE AUTENTICIDADE

Eu, ANDRE LUIS POLESE, com inscrição ativa no CRC/ES, sob o n° 006866-O, inscrito no CPF n° 98898086768, DECLARO, sob as penas da Lei Penal, e sem prejuízo das sanções administrativas e cíveis, que este documento é autêntico e condiz com o original.

IDENTIFICAÇÃO DO(S) ASSINANTE(S)		
CPF	N° do Registro	Nome
98898086768	006866-O	ANDRE LUIS POLESE

CERTIFICO O REGISTRO EM 20/01/2025 15:32 SOB N° 20250076284.
PROTOCOLO: 250076284 DE 17/01/2025.
CÓDIGO DE VERIFICAÇÃO: 12500893358. CNPJ DA SEDE: 11983461000148.
NIRE: 32300041302. COM EFEITOS DO REGISTRO EM: 31/12/2024.
CLASSY BRANDS IMPORTAÇÃO E COMERCIO DE COSMETICOS S/A



PAULO CEZAR JUFFO
SECRETÁRIO-GERAL
www.simplifica.es.gov.br