

DUO PATRIMONIAL LTDA

43.488.680/0001-47

Balço Patrimonial do exercício 2023 de 01/01/2023 a 31/12/2023



| Ativo | Notas | CONTROLADORA | CONSOLIDADO | CONTROLADORA | CONSOLIDADO | AH |
|--|-------|-------------------|-------------------|------------------|------------------|----------------|
| | | 31/12/2023 | 31/12/2023 | 31/12/2022 | 31/12/2022 | |
| Circulante | | | | | | |
| Caixa e equivalentes de caixa | | 18.064 | 119.805 | 329 | 136.788 | -12% |
| Aplicações Financeiras altamente líquidas | | - | 377.678 | - | - | |
| Contas a receber e outros recebíveis - AC | | - | 434.591 | - | - | |
| Estoques | | 636.547 | 11.035.271 | 636.547 | 4.872.148 | 126% |
| Adiantamentos e Despesas Antecipadas | | 63.012 | 198.888 | 25.000 | 398.407 | -50% |
| Tributos a Recuperar | | 110 | 7.408 | 107 | 635 | 1067% |
| Contratos Conta Corrente com Partes Relacionadas - AC | | - | - | - | - | |
| Empréstimos / Mútuos com Partes Relacionadas - AC | | - | - | - | - | |
| Empréstimos com Terceiros - AC | | - | - | - | - | |
| Outros Créditos Circulantes | | 121 | 4.881 | 121 | 121 | 3947% |
| | | 717.854 | 12.178.521 | 662.103 | 5.408.099 | 125% |
| Não circulante | | | | | | |
| Realizável a Longo Prazo | | 47.270 | 4.268.917 | - | - | |
| Clientes e Outros Recebíveis - ANC | | - | - | - | - | |
| Contratos Conta Corrente com Partes Relacionadas - ANC | | - | 3.330.133 | - | - | |
| Empréstimos /Mútuos com Partes Relacionadas - ANC | | - | - | - | - | |
| Empréstimos com Terceiros - ANC | | 47.270 | 920.646 | - | - | |
| Tributos Diferidos Ativo Não Circulante | | - | - | - | - | |
| Outros Créditos Não Circulantes | | - | 18.138 | - | - | |
| Investimentos Societários | | 25.843.411 | 18.381.080 | 3.800.429 | 968 | 1898772% |
| Investimentos Financeiros | | 103 | 222.019 | 103 | 143 | 155137% |
| Imobilizado | | - | 1.233.837 | - | 21.432 | 5657% |
| Intangível | | - | - | - | - | |
| | | 25.890.784 | 24.105.852 | 3.800.532 | 22.543 | 106831% |
| Total do Ativo | | 26.608.638 | 36.284.374 | 4.462.635 | 5.430.643 | 568% |

DUO PATRIMONIAL LTDA
Balanco Patrimonial do exercicio 2023 de 01/01/2023 a 31/12/2023



| Passivo e Patrimônio Líquido | Notas | CONTROLADORA | CONSOLIDADO | CONTROLADORA | CONSOLIDADO | AH |
|--|-------|-------------------|-------------------|------------------|------------------|------------|
| | | 31/12/2023 | 31/12/2023 | 31/12/2022 | 31/12/2022 | |
| Circulante | | | | | | |
| Fornecedores e outras contas a pagar | | 467.477 | 611.340 | 550.505 | 621.051 | -2% |
| Obrigações Trabalhistas, Sociais e Tributárias | | - | 200.026 | - | 23.170 | 763% |
| Parcelamentos - PC | | - | - | - | - | |
| Provisões - PC | | - | - | - | - | |
| Obrigações com Clientes - PC | | - | 1.094 | - | - | |
| Empréstimos e Financiamentos - PC | | - | 2.322.287 | - | - | |
| Contratos Conta Corrente com Partes Relacionadas - PC | | - | - | - | - | |
| Empréstimos /Mútuos com Partes Relacionadas - PC | | - | - | - | - | |
| Empréstimos / Mútuos com Terceiros - PC | | - | - | - | - | |
| Dividendos a pagar - PC | | - | - | - | - | |
| Outras Obrigações Circulantes | | 751.000 | 998.008 | - | - | |
| | | 1.218.477 | 4.132.755 | 550.505 | 644.220 | 542% |
| Não circulante | | | | | | |
| Empréstimos e Financiamentos - PNC | | - | 1.112.118 | - | - | |
| Contratos Conta Corrente com Partes Relacionadas - PNC | | 955.301 | 657.031 | 297.600 | 299.000 | 120% |
| Empréstimos /Mútuos com Partes Relacionadas - PNC | | - | 304.592 | - | - | |
| Empréstimos / Mútuos Terceiros - PNC | | - | - | - | - | |
| Parcelamentos - PNC | | - | - | - | - | |
| Obrigações com Clientes - PNC | | - | - | - | - | |
| Obrigações por Aquisições Ações e Cotas | | 760.314 | 403.200 | 344.614 | 344.614 | 17% |
| Tributos Diferidos Passivo Não Circulante | | - | 47.760 | - | - | |
| Resultados Diferidos | | - | - | - | - | |
| Provisões - PNC | | - | - | - | - | |
| Dividendos a pagar - PNC | | - | - | - | - | |
| Outras Obrigações Não Circulantes | | - | - | - | - | |
| | | 1.715.615 | 2.524.701 | 642.214 | 643.614 | 292% |
| Total do Passivo | | 2.934.092 | 6.657.457 | 1.192.719 | 1.287.834 | 417% |
| Patrimônio líquido | | | | | | |
| Capital Social | | 570.000 | 570.000 | 570.000 | 570.000 | 0% |
| Participações de Não Controladores | | - | 730.390 | - | 482.890 | 51% |
| (-) Capital a Integralizar | | - | - | - | - | |
| (-) Capital a Integralizar (Não Controladoras) | | - | (28.750) | - | - | |
| Reservas | | - | - | - | - | |
| AFAC | | 2.607.421 | 6.054.293 | 1.130.421 | 3.165.384 | 91% |
| Lucros ou Prejuízos Acumulados | | 1.569.495 | 20.380.015 | (190) | (190) | -10699394% |
| Resultado do Período | | 18.934.550 | 5.926.247 | 1.569.685 | (75.275) | -7973% |
| Ajuste de Avaliação Patrimonial | | - | 13.108 | - | - | |
| (-) Distribuição de Lucros do Período | | (6.920) | (4.018.386) | - | - | |
| Total do Patrimônio Líquido | | 23.674.546 | 29.626.917 | 3.269.915 | 4.142.809 | 615% |
| Total do Passivo e Patrimônio Líquido | | 26.608.638 | 36.284.374 | 4.462.635 | 5.430.643 | 568% |

BAILON LOPES CARNEIRO NETO
ADMINISTRADOR

CARLA CRISTINA TASSO
CRC 10553/O
CONTADORA

DUO PATRIMONIAL LTDA

43.488.680/0001-47



Demonstração do Resultado do exercício 2023 de 01/01/2023 a 31/12/2023

| Demonstração de Resultado | Notas | CONTROLADORA | CONSOLIDADO | CONTROLADORA | CONSOLIDADO | AH |
|--|-------|-------------------|------------------|------------------|-----------------|---------|
| | | 31/12/2023 | 31/12/2023 | 31/12/2022 | 31/12/2022 | |
| Operações Continuadas | | | | | | |
| Receitas Bruta de Vendas e Serviços | | - | 5.051.419 | - | - | |
| Receitas Operacionais Financeiras | | - | 25.948 | - | - | |
| Deduções a receita Bruta | | - | (444.353) | - | - | |
| Custo das Vendas e Serviços | | - | (520.490) | - | - | |
| Resultado Bruto | | - | 4.112.524 | - | - | |
| Margem Bruta | | | 89% | | | |
| Despesas Administrativas | | (81.797) | (2.635.860) | (21.488) | (64.824) | 3966% |
| Despesas com Vendas | | - | (142.933) | - | - | |
| Despesas Tributárias | | (190.428) | (213.620) | - | - | |
| Dividendos Societários Recebidos | | - | - | - | - | |
| Dividendos Financeiros Recebidos | | 12 | 71 | 4 | 4 | 1802% |
| Resultado de Equivalência Patrimonial | | 19.217.953 | 6.010.492 | 1.593.947 | - | |
| Ajuste Societário | | - | - | - | - | |
| Resultado de Liquidação de SCP / SPE | | - | (23.171) | - | - | |
| Outras Despesas e Receitas Operacionais | | - | (224.882) | - | (506) | 44334% |
| Total | | 18.945.741 | 6.882.622 | 1.572.462 | (65.326) | -10636% |
| Ebtida | | (272.225) | 846.111 | (21.488) | (65.330) | -1395% |
| Depreciação/Amortização | | - | (158.430) | - | (2.371) | 6583% |
| Resultado antes das Receitas e Despesas Financeiras | | 18.945.741 | 6.724.192 | 1.572.462 | (67.697) | -10033% |
| Despesas financeiras | | (11.194) | (418.480) | (3.373) | (8.518) | 4813% |
| Receitas financeiras | | 3 | 144.960 | 714 | 1.134 | 12681% |
| Resultado Financeiro Líquido | | (11.190) | (273.520) | (2.660) | (7.384) | 3604% |
| Resultado antes dos Tributos sobre o Lucro | | 18.934.550 | 6.450.672 | 1.569.803 | (75.080) | -8692% |
| Imposto de Renda e Contribuição Social | | - | (524.425) | (117) | (194) | 269930% |
| Resultado do exercício das operações continuadas | | 18.934.550 | 5.926.247 | 1.569.685 | (75.275) | -7973% |
| Operações Descontinuadas | | | | | | |
| Lucro do exercício de Operações Descontinuadas | | - | - | - | - | |
| Resultado Líquido do exercício | | 18.934.550 | 5.926.247 | 1.569.685 | (75.275) | -7973% |
| Lucro Atribuível aos acionistas controladores | | - | 5.936.188 | - | (41.704) | -14334% |
| Lucro Atribuível aos acionistas não controladores | | - | (9.940) | - | (33.571) | -70% |
| Ações / Quotas em circulação no final do exercício | | 570.000 | 6.400.890 | 570.000 | 1.052.890 | 508% |
| Lucro por lote de mil ações/quotas | | 33,22 | 0,93 | 2,75 | (0,07) | -1395% |

BAILON LOPES CARNEIRO NETO
ADMINISTRADOR

CARLA CRISTINA TASSO
CRC 10553/O
CONTADORA

DUO PATRIMONIAL LTDA

43.488.680/0001-47



Demonstração dos Fluxos de Caixa do exercício 2023 de 01/01/2023 a 31/12/2023

| | Notas | CONTROLADORA | CONSOLIDADO | CONTROLADORA | CONSOLIDADO |
|--|-------|--------------------|--------------------|------------------|--------------------|
| | | 31/12/2023 | 31/12/2023 | 31/12/2022 | 31/12/2022 |
| Fluxo das Atividades Operacionais | | | | | |
| Lucro Líquido do Exercício | | 18.934.550 | 5.926.247 | 1.569.685 | (75.275) |
| Ajustes por: | | | | | |
| (+) Depreciação e Amortização | | - | 158.430 | - | 2.371 |
| (+) Ajuste Equivalência Patrimonial | | (19.217.953) | (6.010.492) | (1.593.947) | - |
| Lucro Ajustado | | (283.403) | 74.185 | (24.262) | (72.904) |
| Variação do Contas Receber | | - | (434.591) | - | - |
| Variação do Estoque | | - | (6.163.123) | (318.630) | (4.554.232) |
| Variação de Tributos a Recuperar | | (3) | (6.773) | (107) | (635) |
| Variação de Contas Adiant. e Outros Creditos | | (38.012) | 176.621 | (25.121) | (398.528) |
| Variação de Fornecedores | | (83.028) | (9.711) | 263.196 | 333.742 |
| Variação de Obrigações Sociais e Tributárias | | - | 224.616 | - | 23.170 |
| Variação de Obrigações com Clientes | | - | 1.094 | - | - |
| Variação de Outros Passivos | | 1.166.700 | 1.056.594 | 344.614 | 344.614 |
| Variação Perda (Ganho) na Variação Cambial | | - | - | - | - |
| Variação do Ativos e Passivos | | 1.045.657 | (5.155.271) | 263.953 | (4.251.869) |
| Caixa Atividades Operacionais | | 762.254 | (5.081.086) | 239.692 | (4.324.773) |
| Fluxo das Atividades de Investimentos | | | | | |
| Variações de Ativo Imobilizado / Intangível | | - | (1.370.835) | - | (23.803) |
| Outros Investimentos | | 1.477.000 | 23.576.248 | 1.663.000 | 6.386.367 |
| Variações de Investimentos | | (2.825.029) | (12.591.496) | (2.206.545) | (2.206.585) |
| Caixa Atividades de Investimentos | | (1.348.029) | 9.613.917 | (543.545) | 4.155.979 |
| Fluxo das Atividades de Financiamentos | | | | | |
| Empréstimos Passivos | | 657.701 | 4.097.028 | 297.600 | 299.000 |
| Empréstimos Ativos | | (47.270) | (4.250.779) | - | - |
| Distribuição de Dividendos | | (6.920) | (4.018.386) | - | - |
| Caixa Atividades de Financiamentos | | 603.511 | (4.172.137) | 297.600 | 299.000 |
| Aumento (Redução) no Caixa e Equivalentes | | 17.736 | 360.695 | (6.253) | 130.206 |
| Caixa + Equivalentes Iniciais | | 329 | 136.788 | 6.582 | 6.582 |
| Caixa + Equivalentes Finais | | 18.064 | 497.483 | 329 | 136.788 |

BAILON LOPES CARNEIRO NETO
ADMINISTRADOR

CARLA CRISTINA TASSO
CRC 10553/O
CONTADORA

DUO PATRIMONIAL LTDA

43.488.680/0001-47



Demonstração da Mutaç o do Patrim nio L quido do exerc cio 2023 de 01/01/2023 a 31/12/2023

| | Notas | Capital Social | Capital Social (N o Controladas) | Ajustes de Avalia o Patrimonial | Reservas | Resultados Acumulados | Patrim nio L quido |
|--|-------|------------------|-------------------------------------|---------------------------------------|----------|--------------------------|-----------------------|
| Saldo Inicial em 01/01/2022 | | 37.421 | - | - | - | (190) | 37.230 |
| Capital Social | | - | - | - | - | - | - |
| Capital Social (N o Controladoras) | | | 482.890 | - | - | - | 482.890 |
| (-) Capital a Integralizar | | 532.579 | - | - | - | - | 532.579 |
| (-) Capital a Integralizar (N o Controladoras) | | | - | - | - | - | - |
| Resultado do Exerc cio | | - | - | - | - | (75.275) | (75.275) |
| Dividendos pagos | | | | | | - | - |
| Dividendos a pagar | | | | | | - | - |
| Ajustes de Avalia o patrimonial | | - | - | - | - | - | - |
| AFAC | | 1.130.421 | 2.034.963 | - | - | - | 3.165.384 |
| Transfer ncias de Reservas | | - | - | - | - | - | - |
| Saldo Final em 31/12/2022 | | 1.700.421 | 2.517.853 | - | - | (75.465) | 4.142.809 |
| Capital Social | | - | - | - | - | - | - |
| Capital Social (N o Controladoras) | | | 247.500 | - | - | - | 247.500 |
| (-) Capital a Integralizar | | - | - | - | - | - | - |
| (-) Capital a Integralizar (N o Controladoras) | | | (28.750) | - | - | - | (28.750) |
| Resultado do Exerc cio | | - | - | - | - | 5.926.247 | 5.926.247 |
| Dividendos pagos | | | | | | (4.018.386) | (4.018.386) |
| Dividendos a pagar | | | | | | - | - |
| Ajustes de Avalia o patrimonial | | - | - | 13.108 | - | - | 13.108 |
| AFAC | | 1.477.000 | 1.411.909 | - | - | - | 2.888.909 |
| Transfer ncias de Reservas | | - | - | - | - | 20.455.480 | 20.455.480 |
| Saldo Final em 31/12/2023 | | 3.177.421 | 4.148.512 | 13.108 | - | 22.287.876 | 29.626.917 |

BAILON LOPES CARNEIRO NETO

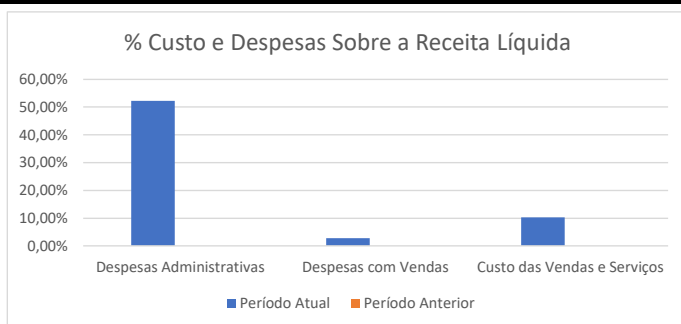
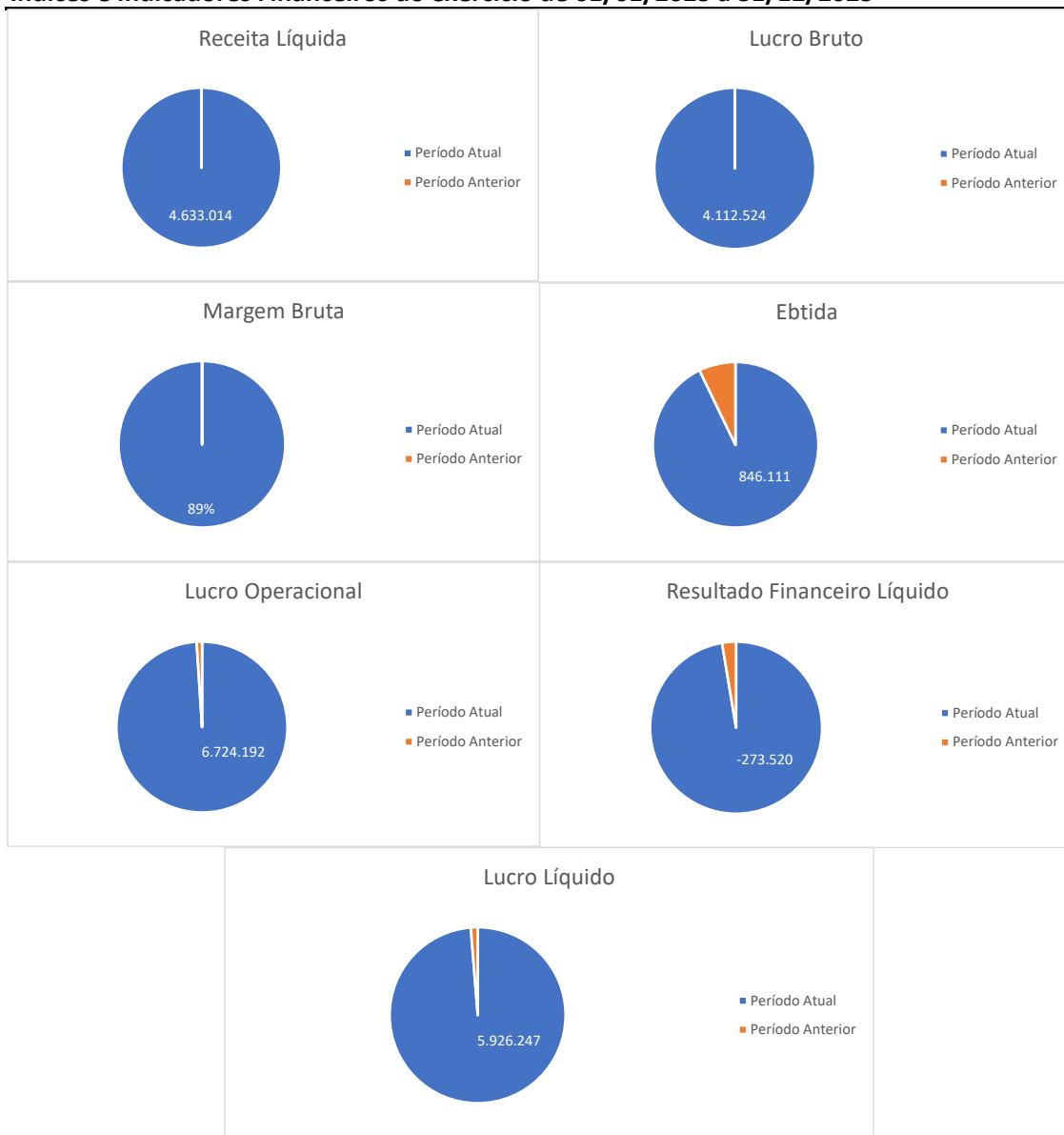
ADMINISTRADOR

CARLA CRISTINA TASSO

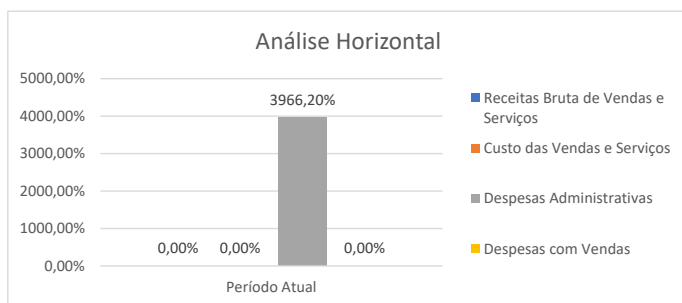
CRC 10553/O

CONTADORA

Índices e Indicadores Financeiros do exercício de 01/01/2023 a 31/12/2023

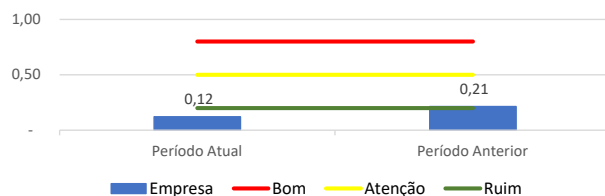


Este indicador demonstra em percentual, o consumo das Despesas Comerciais, Despesas com Vendas e Custo das Vendas e Serviços em relação à Receita Líquida Atual.



Análise Horizontal, indica o percentual de variação dos Receitas, Custos e Despesas atuais, em relação ao mesmo período do exercício anterior.

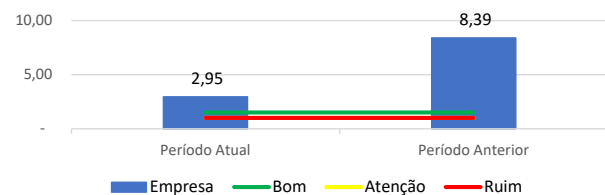
ÍNDICE DE LÍQUIDEZ IMEDIATA



Índice conservador, considera apenas caixa, saldos bancários e aplicações financeiras de liquidez imediata para quitar as obrigações. Excluindo-se além dos estoques as contas e valores a receber. Um índice de grande importância para análise da situação a curto prazo da empresa. Para todos os índices de Liquidez, a leitura do mesmo é analisada pela capacidade do Ativo (Bens e Direitos) cobrir o Passivo (Obrigações), de forma em que demonstre a quantidade de vezes que seu Ativo seja superior ou inferior ao Passivo. O desejável é que seus Ativos sejam maior que 1,35 pois significa que há folga para cobrir as obrigações. O que modifica o critério, é ser mais ou menos conservador, com que está sendo comprometido para honrar com as obrigações.

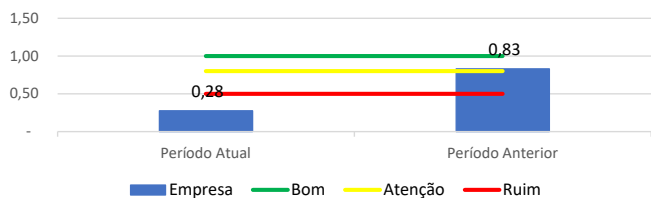
Maior que 1: Resultado que demonstra folga no disponível para liquidação das obrigações. Se igual a 1: Os valores dos direitos e obrigações a curto prazo são equivalentes. Se menor que 1: Não haveria disponibilidade suficientes para quitar as obrigações a curto prazo, caso fosse preciso.

ÍNDICE DE LÍQUIDEZ CORRENTE



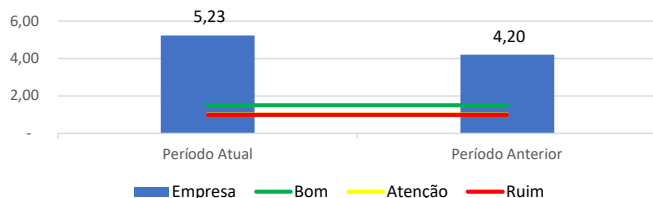
Índice bem menos conservador que a a Liquidez Imediata, pois compromete todo o Ativo Circulante.

ÍNDICE DE LÍQUIDEZ SECA



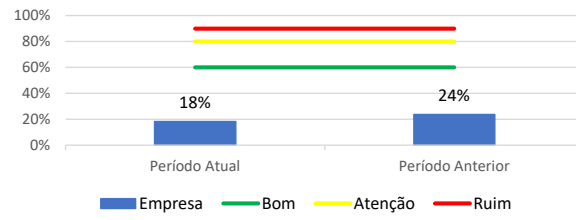
Similar a Liquidez Corrente, a Liquidez Seca exclui do cálculo acima apenas os estoques, por não apresentarem liquidez compatível com o grupo patrimonial onde estão inseridos. O resultado deste índice será invariavelmente menor ao de liquidez corrente, sendo cauteloso com relação ao estoque para a liquidação de obrigações.

ÍNDICE DE LÍQUIDEZ GERAL



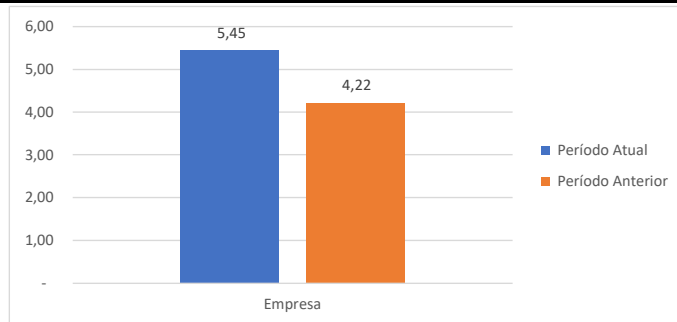
Este índice leva em consideração a situação a longo prazo da empresa, incluindo no cálculo os direitos e obrigações a longo prazo.

COMPOSIÇÃO DO ENDIVIDAMENTO



Indica em percentual, o quanto a empresa financia do seu ativo, com capital de terceiros

ÍNDICE DE SOLVÊNCIA GERAL



Expressa o grau de garantia que a empresa dispõe em Ativos (totais), para pagamento do total de suas dívidas.