

DUO PATRIMONIAL LTDA

43.488.680/0001-47

Balço Patrimonial do exercício 2022 de 01/01/2022 a 31/12/2022



Ativo	Notas	CONTROLADORA	CONSOLIDADO	CONTROLADORA	CONSOLIDADO	AH
		31/12/2022	31/12/2022	31/12/2021	31/12/2021	
Circulante						
Caixa e equivalentes de caixa		329	136.788	6.582	6.582	1978%
Aplicações Financeiras altamente líquidas		-	-	-	-	
Contas a receber e outros recebíveis - AC		-	-	-	-	
Estoques		636.547	4.872.148	317.917	317.917	1433%
Adiantamentos e Despesas Antecipadas		25.000	398.407	-	-	
Tributos a Recuperar		107	635	-	-	
Contratos Conta Corrente com Partes Relacionadas - AC		-	-	-	-	
Empréstimos / Mútuos com Partes Relacionadas - AC		-	-	-	-	
Empréstimos com Terceiros - AC		-	-	-	-	
Outros Créditos Circulantes		121	121	-	-	
		662.103	5.408.099	324.499	324.499	1567%
Não circulante						
Realizável a Longo Prazo		-	-	-	-	
Clientes e Outros Recebíveis - ANC		-	-	-	-	
Contratos Conta Corrente com Partes Relacionadas - ANC		-	-	-	-	
Empréstimos / Mútuos com Partes Relacionadas - ANC		-	-	-	-	
Empréstimos com Terceiros - ANC		-	-	-	-	
Tributos Diferidos Ativo Não Circulante		-	-	-	-	
Outros Créditos Não Circulantes		-	-	-	-	
Investimentos Societários		3.800.429	968	40	40	2320%
Investimentos Financeiros		103	143	-	-	
Imobilizado		-	21.432	-	-	
Intangível		-	-	-	-	
		3.800.532	22.543	40	40	56258%
Total do Ativo		4.462.635	5.430.643	324.539	324.539	1573%

DUO PATRIMONIAL LTDA
Balanco Patrimonial do exercício 2022 de 01/01/2022 a 31/12/2022



Passivo e Patrimônio Líquido	Notas	CONTROLADORA	CONSOLIDADO	CONTROLADORA	CONSOLIDADO	AH
		31/12/2022	31/12/2022	31/12/2021	31/12/2021	
Circulante						
Fornecedores e outras contas a pagar		550.505	621.051	287.309	287.309	116%
Obrigações Trabalhistas, Sociais e Tributárias		-	23.170	-	-	
Parcelamentos - PC		-	-	-	-	
Provisões - PC		-	-	-	-	
Obrigações com Clientes - PC		-	-	-	-	
Empréstimos e Financiamentos - PC		-	-	-	-	
Contratos Conta Corrente com Partes Relacionadas - PC		-	-	-	-	
Empréstimos / Mútuos com Partes Relacionadas - PC		-	-	-	-	
Empréstimos / Mútuos com Terceiros - PC		-	-	-	-	
Dividendos a pagar - PC		-	-	-	-	
Outras Obrigações Circulantes		-	-	-	-	
		550.505	644.220	287.309	287.309	124%
Não circulante						
Empréstimos e Financiamentos - PNC		-	-	-	-	
Contratos Conta Corrente com Partes Relacionadas - PNC		297.600	299.000	-	-	
Empréstimos / Mútuos com Partes Relacionadas - PNC		-	-	-	-	
Empréstimos / Mútuos Terceiros - PNC		-	-	-	-	
Parcelamentos - PNC		-	-	-	-	
Obrigações com Clientes - PNC		-	-	-	-	
Obrigações por Aquisições Ações e Cotas		344.614	344.614	-	-	
Tributos Diferidos Passivo Não Circulante		-	-	-	-	
Resultados Diferidos		-	-	-	-	
Provisões - PNC		-	-	-	-	
Dividendos a pagar - PNC		-	-	-	-	
Outras Obrigações Não Circulantes		-	-	-	-	
		642.214	643.614	-	-	
Total do Passivo		1.192.719	1.287.834	287.309	287.309	348%
Patrimônio líquido						
Capital Social		570.000	570.000	570.000	570.000	0%
Participações de Não Controladores		-	482.890	-	-	
(-) Capital a Integralizar		-	-	(532.579)	(532.579)	-100%
(-) Capital a Integralizar (Não Controladoras)		-	-	-	-	
Reservas		-	-	-	-	
AFAC		1.130.421	3.165.384	-	-	
Lucros ou Prejuízos Acumulados		(190)	(190)	-	-	
Resultado do Período		1.569.685	(75.275)	(190)	(190)	39418%
Ajuste de Avaliação Patrimonial		-	-	-	-	
(-) Distribuição de Lucros do Período		-	-	-	-	
Total do Patrimônio Líquido		3.269.915	4.142.809	37.230	37.230	11028%
Total do Passivo e Patrimônio Líquido		4.462.635	5.430.643	324.539	324.539	1573%

BAILON LOPES CARNEIRO NETO
ADMINISTRADOR

CARLA CRISTINA TASSO
CRC 10553/O
CONTADORA

DUO PATRIMONIAL LTDA

43.488.680/0001-47



Demonstração do Resultado do exercício 2022 de 01/01/2022 a 31/12/2022

Demonstração de Resultado	Notas	CONTROLADORA	CONSOLIDADO	CONTROLADORA	CONSOLIDADO	AH
		31/12/2022	31/12/2022	31/12/2021	31/12/2021	
Operações Continuadas						
Receitas Bruta de Vendas e Serviços		-	-	-	-	
Receitas Operacionais Financeiras		-	-	-	-	
Deduções a receita Bruta		-	-	-	-	
Custo das Vendas e Serviços		-	-	-	-	
Resultado Bruto		-	-	-	-	
Margem Bruta						
Despesas Administrativas		(21.488)	(64.824)	-	-	
Despesas com Vendas		-	-	-	-	
Despesas Tributárias		-	-	-	-	
Dividendos Societários Recebidos		-	-	-	-	
Dividendos Financeiros Recebidos		4	4	-	-	
Resultado de Equivalência Patrimonial		1.593.947	-	-	-	
Ajuste Societário		-	-	-	-	
Resultado de Liquidação de SCP / SPE		-	-	-	-	
Outras Despesas e Receitas Operacionais		-	(506)	-	-	
Total		1.572.462	(65.326)	-	-	
Ebtida		(21.488)	(65.330)	-	-	
Depreciação/Amortização		-	(2.371)	-	-	
Resultado antes das Receitas e Despesas Financeiras		1.572.462	(67.697)	-	-	
Despesas financeiras		(3.373)	(8.518)	(190)	(190)	4372%
Receitas financeiras		714	1.134	-	-	
Resultado Financeiro Líquido		(2.660)	(7.384)	(190)	(190)	3776%
Resultado antes dos Tributos sobre o Lucro		1.569.803	(75.080)	(190)	(190)	39316%
Imposto de Renda e Contribuição Social		(117)	(194)	-	-	
Resultado do exercício das operações continuadas		1.569.685	(75.275)	(190)	(190)	39418%
Operações Descontinuadas						
Lucro do exercício de Operações Descontinuadas		-	-	-	-	
Resultado Líquido do exercício		1.569.685	(75.275)	(190)	(190)	39418%
Lucro Atribuível aos acionistas controladores		-	(41.704)	-	(190)	21849%
Lucro Atribuível aos acionistas não controladores		-	(33.571)	-	-	
Ações / Quotas em circulação no final do exercício		570.000	1.052.890	570.000	570.000	85%
Lucro por lote de mil ações/quotas		2,75	(0,07)	(0,00)	(0,00)	21294%

BAILON LOPES CARNEIRO NETO
ADMINISTRADOR

CARLA CRISTINA TASSO
CRC 10553/O
CONTADORA

DUO PATRIMONIAL LTDA

43.488.680/0001-47



Demonstração dos Fluxos de Caixa do exercício 2022 de 01/01/2022 a 31/12/2022

	Notas	CONTROLADORA	CONSOLIDADO	CONTROLADORA	CONSOLIDADO
		31/12/2022	31/12/2022	31/12/2021	31/12/2021
Fluxo das Atividades Operacionais					
Lucro Líquido do Exercício		1.569.685	(75.275)	(190)	(190)
Ajustes por:					
(+) Depreciação e Amortização		-	2.371	-	-
(+) Ajuste Equivalência Patrimonial		(1.593.947)	-	-	-
Lucro Ajustado		(24.262)	(72.904)	(190)	(190)
Varição do Contas Receber		-	-	-	-
Varição do Estoque		(318.630)	(4.554.232)	(317.917)	(317.917)
Varição de Tributos a Recuperar		(107)	(635)	-	-
Varição de Contas Adiant. e Outros Creditos		(25.121)	(398.528)	-	-
Varição de Fornecedores		263.196	333.742	287.309	287.309
Varição de Obrigações Sociais e Tributárias		-	23.170	-	-
Varição de Obrigações com Clientes		-	-	-	-
Varição de Outros Passivos		344.614	344.614	-	-
Varição Perda (Ganho) na Variação Cambial)		-	-	-	-
Varição do Ativos e Passivos		263.953	(4.251.869)	(30.608)	(30.608)
Caixa Atividades Operacionais		239.692	(4.324.773)	(30.798)	(30.798)
Fluxo das Atividades de Investimentos					
Varições de Ativo Imobilizado / Intangível		-	(23.803)	-	-
Outros Investimentos		1.663.000	4.180.853	37.421	37.421
Varições de Investimentos		(2.206.545)	(1.071)	(40)	(40)
Caixa Atividades de Investimentos		(543.545)	4.155.979	37.381	37.381
Fluxo das Atividades de Financiamentos					
Empréstimos Passivos		297.600	299.000	-	-
Empréstimos Ativos		-	-	-	-
Distribuição de Dividendos		-	-	-	-
Caixa Atividades de Financiamentos		297.600	299.000	-	-
Aumento (Redução) no Caixa e Equivalentes		(6.253)	130.206	6.582	6.582
Caixa + Equivalentes Iniciais		6.582	6.582	-	-
Caixa + Equivalentes Finais		329	136.788	6.582	6.582

BAILON LOPES CARNEIRO NETO
ADMINISTRADOR

CARLA CRISTINA TASSO
CRC 10553/O
CONTADORA

DUO PATRIMONIAL LTDA

43.488.680/0001-47

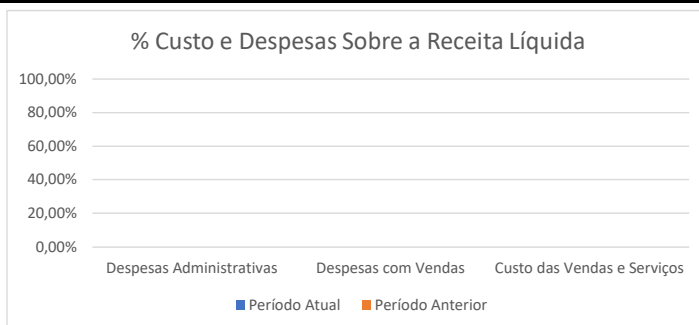
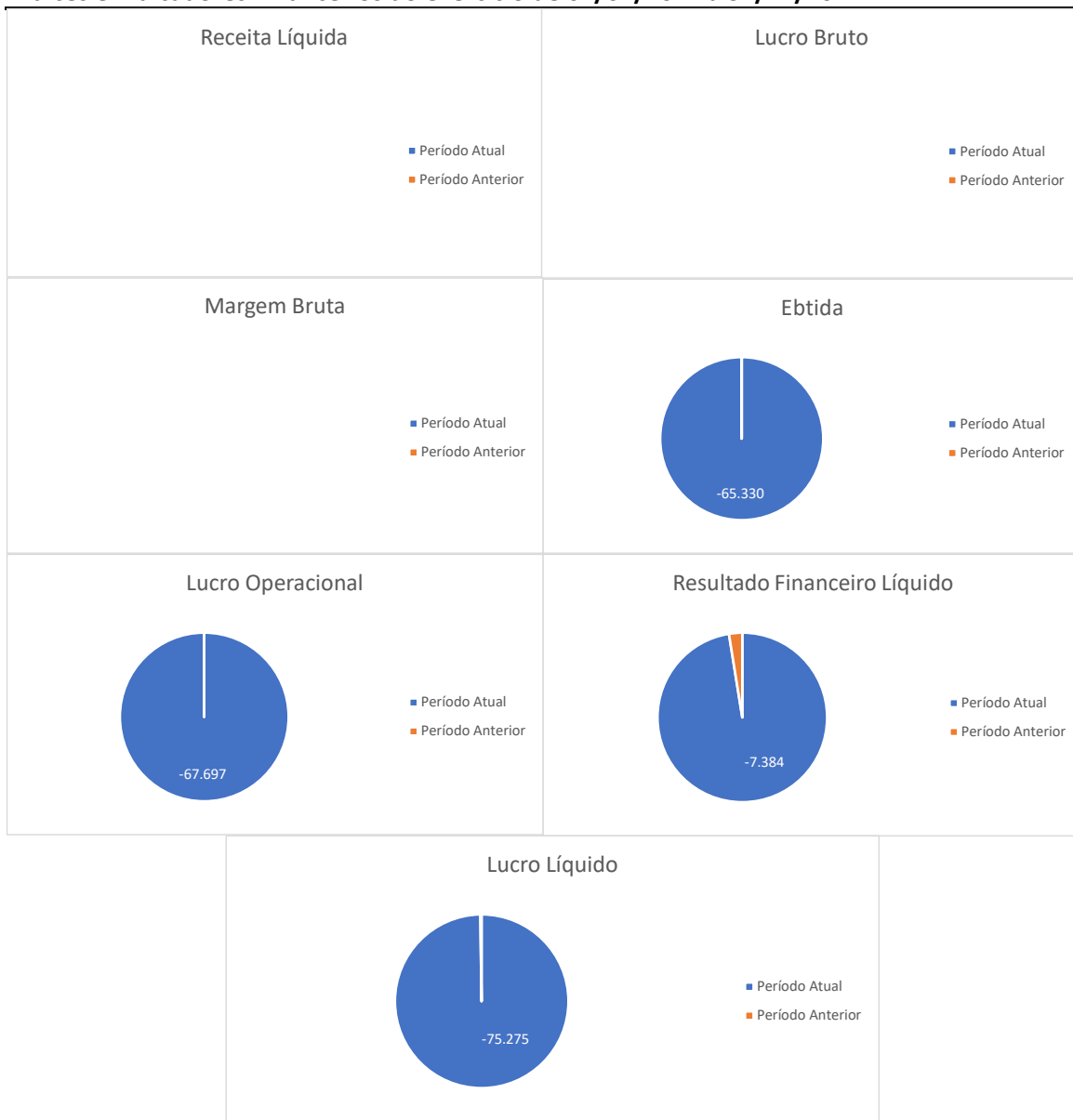

Demonstração da Mutaç o do Patrim nio L quido do exerc cio 2022 de 01/01/2022 a 31/12/2022

	Notas	Capital Social	Capital Social (N�o Controladas)	Ajustes de Avalia�o Patrimonial	Reservas	Resultados Acumulados	Patrim�nio L�quido
Saldo Inicial em 01/01/2021		-	-	-	-	-	-
Capital Social		570.000	-	-	-	-	570.000
Capital Social (N�o Controladoras)			-	-	-	-	-
(-) Capital a Integralizar		(532.579)	-	-	-	-	(532.579)
(-) Capital a Integralizar (N�o Controladoras)			-	-	-	-	-
Resultado do Exerc�cio		-	-	-	-	(190)	(190)
Dividendos pagos						-	-
Dividendos a pagar						-	-
Ajustes de Avalia�o patrimonial		-	-	-	-	-	-
AFAC		-	-	-	-	-	-
Transfer�ncias de Reservas		-	-	-	-	-	-
Saldo Final em 31/12/2021		37.421	-	-	-	(190)	37.230
Capital Social		-	-	-	-	-	-
Capital Social (N�o Controladoras)			482.890	-	-	-	482.890
(-) Capital a Integralizar		532.579	-	-	-	-	532.579
(-) Capital a Integralizar (N�o Controladoras)			-	-	-	-	-
Resultado do Exerc�cio		-	-	-	-	(75.275)	(75.275)
Dividendos pagos						-	-
Dividendos a pagar						-	-
Ajustes de Avalia�o patrimonial		-	-	-	-	-	-
AFAC		1.130.421	2.034.963	-	-	-	3.165.384
Transfer�ncias de Reservas		-	-	-	-	-	-
Saldo Final em 31/12/2022		1.700.421	2.517.853	-	-	(75.465)	4.142.809

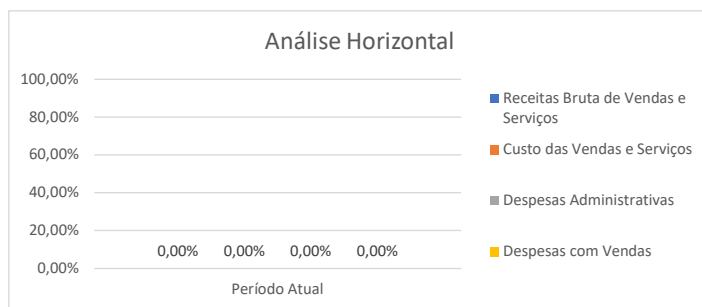
BAILON LOPES CARNEIRO NETO
ADMINISTRADOR

CARLA CRISTINA TASSO
CRC 10553/O
CONTADORA

Índices e Indicadores Financeiros do exercício de 01/01/2022 a 31/12/2022

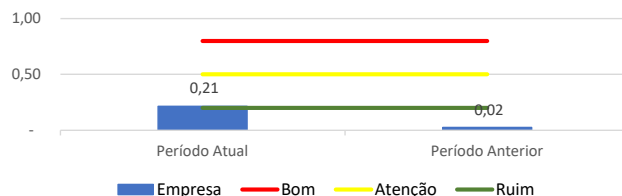


Este indicador demonstra em percentual, o consumo das Despesas Comerciais, Despesas com Vendas e Custo das Vendas e Serviços em relação à Receita Líquida Atual.



Análise Horizontal, indica o percentual de variação dos Receitas, Custos e Despesas atuais, em relação ao mesmo período do exercício anterior.

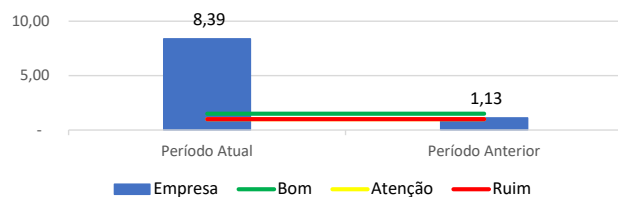
ÍNDICE DE LÍQUIDEZ IMEDIATA



Índice conservador, considera apenas caixa, saldos bancários e aplicações financeiras de liquidez imediata para quitar as obrigações. Excluindo-se além dos estoques as contas e valores a receber. Um índice de grande importância para análise da situação a curto prazo da empresa. Para todos os índices de Liquidez, a leitura do mesmo é analisada pela capacidade do Ativo (Bens e Direitos) cobrir o Passivo (Obrigações), de forma em que demonstre a quantidade de vezes que seu Ativo seja superior ou inferior ao Passivo. O desejável é que seus Ativos sejam maior que 1,35 pois significa que há folga para cobrir as obrigações. O que modifica o critério, é ser mais ou menos conservador, com que está sendo comprometido para honrar com as obrigações.

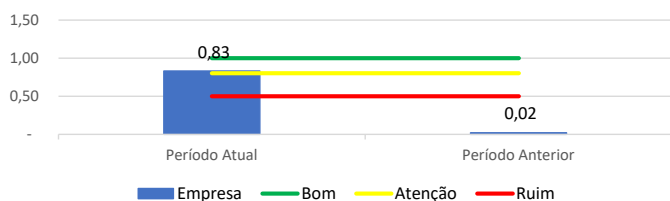
Maior que 1: Resultado que demonstra folga no disponível para liquidação das obrigações. Se igual a 1: Os valores dos direitos e obrigações a curto prazo são equivalentes. Se menor que 1: Não haveria disponibilidade suficientes para quitar as obrigações a curto prazo, caso fosse preciso.

ÍNDICE DE LÍQUIDEZ CORRENTE



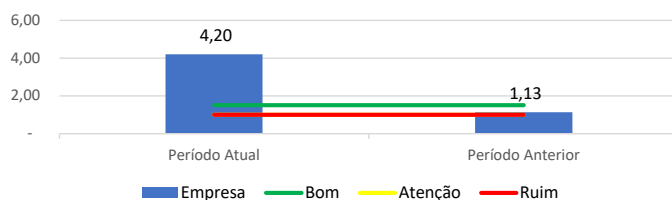
Índice bem menos conservador que a a Liquidez Imediata, pois compromete todo o Ativo Circulante.

ÍNDICE DE LÍQUIDEZ SECA



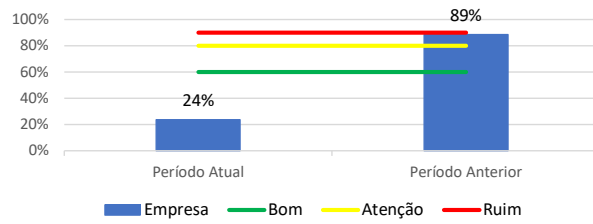
Similar a Liquidez Corrente, a Liquidez Seca exclui do cálculo acima apenas os estoques, por não apresentarem liquidez compatível com o grupo patrimonial onde estão inseridos. O resultado deste índice será invariavelmente menor ao de liquidez corrente, sendo cauteloso com relação ao estoque para a liquidação de obrigações.

ÍNDICE DE LÍQUIDEZ GERAL



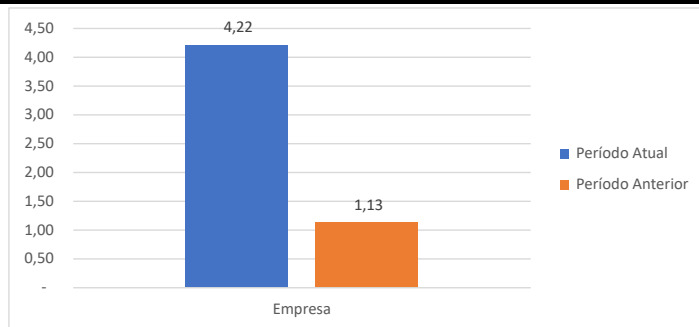
Este índice leva em consideração a situação a longo prazo da empresa, incluindo no cálculo os direitos e obrigações a longo prazo.

COMPOSIÇÃO DO ENDIVIDAMENTO



Indica em percentual, o quanto a empresa financia do seu ativo, com capital de terceiros

ÍNDICE DE SOLVÊNCIA GERAL



Expressa o grau de garantia que a empresa dispõe em Ativos (totais), para pagamento do total de suas dívidas.