

Companhia de Obras e Infra-Estrutura.

**Demonstrações financeiras
em 31 de dezembro de 2021**


Companhia de Obras e Infra-Estrutura

Balancos patrimoniais em 31 de dezembro

Em milhares de reais

Não auditado

	<u>2021</u>	<u>2020</u>		<u>2021</u>	<u>2020</u>
Ativo			Passivo e passivo a descoberto		
Circulante			Circulante		
Caixa e equivalentes de caixa	288	124	Fornecedores	246	221
Contas a receber de clientes	24.395	22.717	Tributos, taxas e contribuições sociais	23	100
Tributos a recuperar	1.766	19.630	Demais contas a pagar	161	126
Demais contas a receber	10.500	9.778			
	<u>36.949</u>	<u>52.249</u>		<u>430</u>	<u>447</u>
Não circulante			Não circulante		
Investimentos		570	Imposto de renda e contribuição social diferidos	28.017	23.901
Sociedades do Grupo Novonor	141.286	131.570	Provisão para perdas em investimentos	505.586	394.001
	<u>141.286</u>	<u>132.140</u>		533.603	417.902
			Passivo a descoberto		
			Capital social	126.919	143.948
			Ajuste de avaliação patrimonial	(83.631)	(55.333)
			Prejuízos acumulados	(399.086)	(322.575)
				<u>(355.798)</u>	<u>(233.960)</u>
Total do ativo	<u>178.235</u>	<u>184.389</u>	Total do passivo e passivo a descoberto	<u>178.235</u>	<u>184.389</u>



Contador
Adriano Oliveira
CRC 1 SP 255316/O-7


Companhia de Obras e Infra-Estrutura

Demonstrações dos resultados Exercícios findos em 31 de dezembro

Em milhares de reais

Não auditado

	<u>2021</u>	<u>2020</u>
Operações continuadas		
Despesas operacionais		
Gerais e administrativas	<u>(1.394)</u>	<u>(798)</u>
Prejuízo operacional	(1.394)	(798)
Resultado de participação societária	(83.856)	(178.644)
Resultado financeiro, líquido	<u>12.855</u>	<u>37.161</u>
Prejuízo antes do imposto de renda e da contribuição social	(72.395)	(142.281)
Imposto de renda e contribuição social	<u>(4.116)</u>	<u>(24.043)</u>
Prejuízo do exercício	<u><u>(76.511)</u></u>	<u><u>(166.324)</u></u>



Contador

Adriano Oliveira

CRC 1 SP 255316/O-7


Companhia de Obras e Infra-Estrutura

Demonstrações das mutações do patrimônio líquido (passivo a descoberto) e dos resultados abrangentes

Em milhares de reais

Não auditado

	<u>Capital Social</u>	<u>Ajuste de avaliação patrimonial</u>	<u>Prejuízos acumulados</u>	<u>Total do passivo a descoberto</u>
Em 01 de janeiro de 2020	144.339	(5.732)	(156.251)	(17.644)
Prejuízo do exercício			(166.324)	(166.324)
Ajuste de avaliação patrimonial em investidas		(49.601)		(49.601)
Redução de capital	(391)			(391)
Em 31 de dezembro de 2020	<u>143.948</u>	<u>(55.333)</u>	<u>(322.575)</u>	<u>(233.960)</u>
Prejuízo do exercício			(76.511)	(76.511)
Ajuste de avaliação patrimonial em investidas		(28.298)		(28.298)
Redução de capital	(17.029)			(17.029)
Em 31 de dezembro de 2021	<u>126.919</u>	<u>(83.631)</u>	<u>(399.086)</u>	<u>(355.798)</u>




Contador
Adriano Oliveira
CRC 1 SP 255316/O-7

Companhia de Obras e Infra-Estrutura

Demonstrações dos fluxos de caixa
Exercícios findos em 31 de dezembro
Em milhares de reais
Não auditado

	<u>2021</u>	<u>2020</u>
Fluxos de caixa das atividades operacionais		
Prejuízo antes do imposto de renda e da contribuição social	(72.395)	(142.281)
Ajustes:		
Resultado das participações societárias	83.856	178.644
Juros e variações monetárias e cambiais, líquidas	(12.080)	(34.586)
Caixa proveniente das (aplicado nas) operações	(619)	1.777
 Variação nos ativos e passivos:		
Tributos a recuperar	17.864	203
Demais contas a receber		(2.191)
Fornecedores	25	5
Tributos, taxas e contribuições sociais	(77)	(57)
Caixa líquido proveniente das (aplicado nas) atividades operacionais	17.193	(263)
 Fluxos de caixa das atividades de financiamentos		
Redução de capital	(17.029)	(391)
Caixa líquido aplicado nas atividades de financiamentos	(17.029)	(391)
Aumento (redução) de caixa e equivalentes de caixa	164	(654)
Caixa e equivalentes de caixa no início do exercício	124	778
Caixa e equivalentes de caixa no final do exercício	<u>288</u>	<u>124</u>


Contador
Adriano Oliveira
CRC 1 SP 255316/O-7