

## **Demonstrações financeiras**

### **Ânima Centro Hospitalar LTDA**

31 de dezembro de 2023

# Ânima Centro Hospitalar LTDA

## Demonstrações financeiras

31 de dezembro de 2023

### Índice

#### Demonstrações financeiras

Balanço patrimonial .....	3
Demonstração do resultado .....	5
Demonstração do resultado abrangente .....	6
Demonstração das mutações do patrimônio líquido .....	7
Demonstração dos fluxos de caixa .....	8
Notas explicativas às demonstrações financeiras .....	9

## Ânima Centro Hospitalar LTDA

Balanço patrimonial  
Em 31 de dezembro de 2023 e 2022  
(Em milhares de reais)


	Notas	31/12/2023	31/12/2022 (reapresentado)	01/12/2022 (reapresentado)
Ativo				
Circulante				
Caixa e equivalentes de caixa	5	4.758	7.380	9.582
Contas a receber	6	40.239	32.616	23.933
Adiantamentos diversos	7	523	330	297
Estoques	8	3.101	3.264	3.420
Tributos a recuperar	9	597	410	-
		<u>49.218</u>	<u>44.000</u>	<u>37.232</u>
Não circulante				
Partes relacionadas	10	95	107	9.000
Tributos diferidos	24.3	736	506	209
Outros créditos		285	250	51
Imobilizado	11	57.108	38.970	27.859
Intangível		154	155	155
		<u>58.378</u>	<u>39.988</u>	<u>37.274</u>
Total do ativo		<u>107.596</u>	<u>83.988</u>	<u>74.506</u>

As notas explicativas são parte integrante das demonstrações financeiras.

# Ânima Centro Hospitalar LTDA

Balanço patrimonial  
Em 31 de dezembro de 2023 e 2022  
(Em milhares de reais)

	Notas	31/12/2023	31/12/2022 (reapresentado)	01/12/2022 (reapresentado)
Passivo				
Circulante				
Fornecedores	12	5.201	7.555	2.217
Empréstimos e financiamentos	13	5.969	4.590	3
Obrigações trabalhistas e sociais	14	5.928	4.816	3.845
Obrigações tributárias	15	2.718	2.382	1.193
Imposto de renda e contribuição social	24.2	7.432	8.191	5.553
Outros contas a pagar	16	945	1.522	7.453
		<u>28.193</u>	<u>29.056</u>	<u>20.264</u>
Não circulante				
Tributos Diferidos		-	-	2.270
Empréstimos e financiamentos	13	1.068	5.087	9.371
Outras obrigações de LP	16	6.054	6.280	-
Provisão para demandas judiciais	17	305	737	-
		<u>7.427</u>	<u>12.104</u>	<u>11.641</u>
Patrimônio líquido	18			
Capital social		44.500	25.000	25.000
AFAC		5.700	-	-
Reserva de Lucros		21.776	17.828	17.601
		<u>71.976</u>	<u>42.828</u>	<u>42.601</u>
Total do passivo e do patrimônio líquido		<u>107.596</u>	<u>83.988</u>	<u>74.506</u>



As notas explicativas são parte integrante das demonstrações financeiras.

## Ânima Centro Hospitalar LTDA

Demonstração dos resultados

Em 31 de Dezembro de 2023 e 2022

(Em milhares de reais, exceto o resultado por ação em reais)

	Notas	2023	2022
Receita operacional líquida	19	103.761	94.304
Custos dos serviços prestados	20	(68.059)	(59.370)
Lucro bruto		35.702	34.934
Despesas operacionais	21	(30.471)	(28.365)
Outras receitas (despesas) operacionais, líquidas	22	1.857	1.471
Lucro operacional antes dos resultados financeiros		7.088	8.040
Receitas financeiras		493	1.003
Despesas financeiras		(1.521)	(1.637)
Resultado financeiro, líquido	23	(1.028)	(634)
Lucro antes da contribuição social e imposto de renda		6.060	7.406
Imposto de renda e contribuição social sobre o lucro			
Corrente	24.1	(2.341)	(3.071)
Diferido	24.3	229	297
Lucro líquido do exercício		3.948	4.632

As notas explicativas são parte integrante das demonstrações financeiras.




## Ânima Centro Hospitalar LTDA

Demonstração do resultado abrangente  
Em 31 de dezembro de 2023 e 2022  
(Em milhares de reais)

	<u>2023</u>	<u>2022</u>
Lucro líquido do exercício	3.948	4.632
Outros resultados abrangentes	-	-
<b>Total do resultado abrangente</b>	<b><u>3.948</u></b>	<b><u>4.632</u></b>

As notas explicativas são parte integrante das demonstrações financeiras.



## Ânima Centro Hospitalar LTDA

Demonstração das mutações do patrimônio líquido  
Em 31 de Dezembro de 2023 e 2022  
(Em milhares de reais, exceto o resultado por ação em reais)

	Capital social	Adiantamento para futuro aumento de capital	Reserva de lucros a realizar	Reserva de lucros	Total
<b>Saldos em 31 de dezembro de 2021</b>	25.000	-	6.675	10.926	42.601
Lucro líquido do Exercício	-	-	-	4.632	4.632
Reversão tributos diferidos receitas transitórias	-	-	(6.675)	2.270	(4.405)
<b>Saldos em 31 de dezembro de 2022</b>	25.000	-	-	17.828	42.828
Aumento de Capital	19.500	-	-	-	19.500
Adiantamento para futuro aumento de capital	-	5.700	-	-	5.700
Lucro líquido do Exercício	-	-	-	3.948	3.948
<b>Saldos em 31 de dezembro de 2023</b>	<b>44.500</b>	<b>5.700</b>	<b>-</b>	<b>21.776</b>	<b>71.976</b>

As notas explicativas são parte integrante das demonstrações financeiras.

## Ânima Centro Hospitalar LTDA

### Demonstração dos fluxos de caixa

Em 31 de Dezembro de 2023 e 31 de dezembro 2022

(Em milhares de reais, exceto o resultado por ação em reais)

	2023	2022
Fluxo de caixa das atividades operacionais		
Lucro líquido antes do imposto de renda e contribuição social	6.060	7.406
Ajustes para conciliar o resultado às disponibilidades geradas:		
Perdas efetivas de convênios e particulares	6	-
Encargos financeiros e variações cambiais	439	1.409
Provisão para demandas judiciais e atualização de depósitos judiciais	(432)	737
Baixa de imobilizado	330	113
Depreciação e amortização	2.904	2.562
	9.307	12.227
Varição dos ativos e passivos circulantes e não circulantes:		
Contas a receber	(7.629)	(15.358)
Estoques	163	156
Impostos a recuperar	(187)	(410)
Adiantamentos	(192)	(33)
Outros ativos	(34)	(199)
Fornecedores	(2.354)	5.338
Obrigações trabalhista	1.112	971
Obrigações tributarias	336	1.188
Outros passivos	(804)	350
Impostos de renda e contribuição social pagos	(3.100)	(433)
Fluxo de caixa líquido gerado pelas atividades operacionais:	(3.382)	3.797
Fluxo de caixa das atividades de investimento:		
Aquisição de bens do ativo imobilizado	(21.372)	(13.785)
Adiantamento para futuro investimento	5.700	-
Aporte de capital	19.500	-
Caixa líquido aplicado nas atividades de investimento:	3.828	(13.785)
Fluxo de caixa das atividades de financiamento:		
Captações de empréstimos e financiamentos	-	2.070
Pagamento principal de empréstimos e financiamentos	(2.295)	(3.008)
Pagamento dos juros de empréstimos e financiamentos	(785)	(168)
Partes relacionadas	12	8.893
Caixa líquido aplicado nas atividades de financiamento:	(3.068)	7.787
Aumento Líquido de caixa	(2.622)	(2.201)
Caixa e equivalentes de caixa no início do exercício	7.380	9.582
Caixa e equivalentes de caixa no final do exercício	4.758	7.380

As notas explicativas são parte integrante das demonstrações financeiras.

# Ânima Centro Hospitalar LTDA

Notas explicativas às demonstrações financeiras  
31 de dezembro de 2023  
(Em milhares de reais)

## 1. Informações gerais

O Anima Centro Hospitalar LTDA ("Companhia") é uma sociedade empresaria limitada, com sede em Anápolis-GO, na Av Brasil, Quadra 08, Cidade Universitária. A Companhia tem como sua finalidade única e exclusiva de prestação de serviços hospitalares completos e internação.

## 2. Base de preparação e apresentação das principais políticas contábeis

### 2.1 Base de preparação

As demonstrações financeiras foram elaboradas e estão sendo apresentadas de acordo com as práticas contábeis adotadas no Brasil que contemplam os pronunciamentos, orientações e interpretações emitidos pelo Comitê de Pronunciamentos Contábeis (CPC) e aprovados pelo Conselho Federal de Contabilidade (CFC).

Todas as informações relevantes próprias das demonstrações financeiras, e somente elas, estão sendo evidenciadas e correspondem às utilizadas pela Administração em sua gestão das atividades da Companhia, conforme Orientação Técnica do CPC 07 - Evidenciação na Divulgação dos Relatórios Contábil-Financeiros de Propósito Geral.

A emissão destas demonstrações financeiras foi autorizada pela Diretoria em 29 de março de 2024.

### 2.2 Declaração de continuidade

A Administração avaliou a capacidade da Companhia em continuar operando normalmente e está convencida de que elas possuem recursos para dar continuidade aos seus negócios no futuro. Adicionalmente, a Administração não tem conhecimento de nenhuma incerteza material que possa gerar dúvidas significativas sobre a sua capacidade de continuar operando. Assim, estas demonstrações financeiras foram preparadas com base no pressuposto de continuidade.

### 2.3 Base de mensuração

As demonstrações financeiras foram preparadas com base no custo histórico, com exceção de certos instrumentos financeiros e das propriedades para investimento, mensurados pelo valor justo.

As demonstrações financeiras estão apresentadas em Reais ("R\$"), que é a moeda funcional e moeda de apresentação da Companhia.

### 2.4 Uso de estimativas e julgamentos contábeis

Na aplicação das políticas contábeis da Companhia, para a elaboração das demonstrações financeiras, a Administração deve fazer julgamentos e elaborar estimativas a respeito dos valores contábeis dos ativos e passivos os quais não são facilmente obtidos de outras fontes. As estimativas e as respectivas premissas estão baseadas na experiência histórica e em outros fatores considerados relevantes. Os resultados efetivos podem diferir dessas estimativas.

As estimativas e premissas subjacentes são revisadas continuamente. Os efeitos decorrentes das revisões feitas às estimativas contábeis são reconhecidos no período em que as estimativas são revistas, se a revisão afetar apenas esse período, ou também em períodos posteriores, se a revisão afetar tanto o período presente como períodos futuros.

Os principais elementos patrimoniais que envolvem julgamentos e estimativas efetuados pela Administração durante o processo de aplicação das políticas contábeis da companhia são os seguintes:

- Nota Explicativa nº 16 - Provisão demandas judiciais e mensuração e risco e valores das contingências passivas de risco possível;
- Nota Explicativa nº 24.3 – Recuperabilidade de ativos fiscais diferidos;
- Nota Explicativa nº 2.11 e 18 - Mensuração da receita de serviços hospitalares incorridos e não faturados.

# Ânima Centro Hospitalar LTDA

Notas explicativas às demonstrações financeiras  
31 de dezembro de 2023  
(Em milhares de reais)

## 2.5 Classificação circulante e não circulante

A Companhia apresenta ativos e passivos no balanço patrimonial com base na sua classificação como circulante ou não circulante. Um ativo é classificado no circulante quando:

- Espera-se que seja realizado, ou pretende-se que seja vendido ou consumido no decurso normal do ciclo operacional da entidade;
- Está mantido essencialmente com o propósito de ser negociado;
- Espera-se que seja realizado até doze meses após a data do balanço; e
- É caixa ou equivalente de caixa (conforme definido no Pronunciamento Técnico CPC 03 - Demonstração dos Fluxos de Caixa), a menos que sua troca ou uso para liquidação de passivo se encontre vedada durante pelo menos doze meses após a data do balanço.

Todos os demais ativos são classificados como não circulantes. Um passivo é classificado circulante quando:

- Espera-se que seja liquidado durante o ciclo operacional normal da entidade;
- Está mantido essencialmente para a finalidade de ser negociado;
- Deve ser liquidado no período de até doze meses após a data do balanço; e
- A entidade não tem direito incondicional de diferir a liquidação do passivo durante pelo menos doze meses após a data do balanço.

Os termos de um passivo que podem, à opção da contraparte, resultar na sua liquidação por meio da emissão de instrumentos patrimoniais não afetam a sua classificação. A Companhia classifica todos os demais passivos no não circulante.

Os ativos e passivos fiscais diferidos são classificados no ativo e passivo não circulante.

## 2.6 Caixa e equivalentes de caixa

Caixa e equivalentes de caixa incluem saldos em contas correntes bancárias e depósitos a curto prazo com alta liquidez, com vencimento de três meses ou menos, a contar da data de contratação e sujeitos a risco insignificante de mudança de valor. Estes saldos são mantidos com a finalidade de atender compromissos de caixa de curto prazo, e não para investimento ou outros fins.

Incluem caixa, depósitos bancários à vista, aplicações financeiras realizáveis em até 90 dias da data da aplicação ou considerados de liquidez imediata ou conversíveis em um montante conhecido de caixa e que estão sujeitos a um risco insignificante de mudança de valor, os quais são registrados pelos valores de custo, acrescidos dos rendimentos auferidos até as datas dos balanços, que não excedem o seu valor de mercado ou de realização. As aplicações financeiras consideradas de liquidez imediata seguem a mesma política interna e não são mantidos para vencimento e outros fins.

## 2.7 Contas a receber

As contas a receber são inicialmente reconhecidas pelo valor da transação menos a provisão para créditos de liquidação duvidosa. Uma provisão para créditos de liquidação duvidosa é constituída quando existe uma evidência objetiva de que a Companhia não receberá todos os valores devidos de acordo com as condições originais das contas a receber.

## 2.8 Estoques

Os estoques são apresentados pelo menor valor entre o valor de custo e o valor líquido realizável. Os custos dos estoques são determinados pelo método do custo médio. O valor líquido realizável corresponde ao preço de venda estimado dos estoques, deduzido de todos os custos estimados para conclusão e custos necessários para realizar a venda. Dada a natureza dos estoques da Companhia, a Administração efetua a baixa dos itens vencidos ou obsoletos.

# Ânima Centro Hospitalar LTDA

Notas explicativas às demonstrações financeiras  
31 de dezembro de 2023  
(Em milhares de reais)

## 2. Base de preparação e apresentação das principais políticas contábeis-- Continuação

### 2.9 Imobilizado

Terrenos, edificações, benfeitorias, móveis e utensílios e equipamentos estão demonstrados ao valor de custo, deduzidos de depreciação e perdas por redução ao valor recuperável acumuladas, se aplicável. A depreciação dos ativos inicia-se quando eles estão prontos para o uso pretendido. Os terrenos não sofrem depreciação.

A depreciação é reconhecida com base na vida útil estimada de cada ativo pelo método linear. A vida útil estimada, os valores residuais e os métodos de depreciação são revisados ao fim de cada exercício social e o efeito de quaisquer mudanças nas estimativas é contabilizado prospectivamente.

A depreciação é calculada com base no método linear ao longo da vida útil estimada dos ativos.

Um item do imobilizado é baixado após alienação ou quando não há benefícios econômicos futuros resultantes do uso contínuo do ativo. Quaisquer ganhos ou perdas na venda ou baixa de um item do imobilizado são determinados pela diferença entre os valores recebidos na venda e o valor contábil do ativo e são reconhecidos no resultado.

### 2.10 Provisões

#### Geral

Provisões são reconhecidas quando a Companhia tem uma obrigação presente (legal ou não formalizada) em consequência de um evento passado. É provável que benefícios econômicos sejam requeridos para liquidar a obrigação, e uma estimativa confiável do valor da obrigação possa ser feita. Quando a Companhia espera que o valor de uma provisão seja reembolsado, no todo ou em parte, por exemplo, por força de um contrato de seguro, o reembolso é reconhecido como um ativo separado, mas apenas quando o reembolso for praticamente certo. A despesa relativa a qualquer provisão é apresentada na demonstração do resultado, líquida de qualquer reembolso.

Se o efeito do valor temporal do dinheiro for significativo, as provisões são descontadas utilizando uma taxa corrente antes dos tributos que reflete, quando adequado, os riscos específicos ao passivo. Quando for adotado desconto, o aumento na provisão devido à passagem do tempo é reconhecido como custo de financiamento.

#### Provisões para demandas judiciais

Provisões são constituídas para todas as contingências referentes a processos judiciais para os quais é provável que uma saída de recursos seja feita para liquidar a contingência/obrigação e uma estimativa razoável possa ser feita. A avaliação da probabilidade de perda inclui a avaliação das evidências disponíveis, a hierarquia das leis, as jurisprudências disponíveis, as decisões mais recentes nos tribunais e sua relevância no ordenamento jurídico, bem como a avaliação dos advogados externos. As provisões são revisadas e ajustadas para levar em conta alterações nas circunstâncias, tais como prazo de prescrição aplicável, conclusões de inspeções fiscais ou exposições adicionais identificadas com base em novos assuntos ou decisões de tribunais.

### 2.11 Reconhecimento de receita

As receitas são reconhecidas conforme estabelece o CPC 47 e decorrem da prestação de serviços hospitalares, inclusive do uso de medicamentos e materiais hospitalares. A receita é reconhecida no momento da prestação dos serviços médicos, na extensão ou proporção que satisfazer à obrigação de desempenho ao transferir o bem ou o serviço prometido ao cliente, sendo registradas líquidas da expectativa de abatimentos, glosas e descontos comerciais.

# Ânima Centro Hospitalar LTDA

Notas explicativas às demonstrações financeiras  
31 de dezembro de 2023  
(Em milhares de reais)

## 2. Base de preparação e apresentação das principais políticas contábeis-- Continuação

As receitas decorrentes de contratos com clientes são reconhecidas por um valor que reflete a contrapartida a que a Companhia espera ter direito, em troca de transferência de bens ou serviços para um cliente e são mensuradas pelo valor justo da contraprestação recebida, deduzidas de abatimentos, descontos, impostos correspondentes, glosas e encargos estimados. A Companhia controla os produtos ou serviços antes de transferi-los para o cliente, sendo que o controle e todos os direitos e benefícios decorrentes da prestação de serviços da Companhia fluem para o cliente no momento da prestação dos serviços hospitalares.

Não há obrigações de desempenho futuro e condições restritivas de pagamentos relevante, exceto pelas glosas efetuadas pelos Convênios, e que também estão contempladas nas provisões para perdas no momento do reconhecimento da receita, em contrapartida ao contas a receber.

A Companhia revisa periodicamente suas perdas históricas com glosas e a posição atualizada de clientes e faturas, com o objetivo de estimar adequadamente os valores recuperáveis de seus recebíveis.

Os custos e despesas das operações são reconhecidos em conformidade do regime contábil da competência.

### 2.12 Redução ao valor recuperável de ativos não financeiros

A Administração revisa anualmente o valor recuperável dos ativos com o objetivo de avaliar eventos ou mudanças nas circunstâncias econômicas, operacionais ou tecnológicas que possam indicar deterioração ou perda de seu valor recuperável. Sendo tais evidências identificadas e tendo o valor contábil líquido excedido o valor recuperável, é constituída provisão para desvalorização ajustando o valor contábil líquido ao valor recuperável. O valor recuperável de um ativo ou de determinada unidade geradora de caixa é definido como sendo o maior entre o valor em uso e o valor líquido de venda.

Na estimativa do valor em uso do ativo, os fluxos de caixa futuros estimados são descontados ao seu valor presente, utilizando uma taxa de desconto antes dos tributos que reflita o custo médio ponderado de capital para a indústria em que opera a unidade geradora de caixa. O valor justo líquido das despesas de venda é determinado, sempre que possível, com base em transações recentes de mercado entre partes conhecedoras e interessadas com ativos semelhantes. Na ausência de transações observáveis neste sentido, uma metodologia de avaliação apropriada é utilizada.

Os cálculos dispostos neste modelo são corroborados por indicadores disponíveis de valor justo, como preços cotados para entidades listadas, entre outros indicadores disponíveis.

A Companhia baseia sua avaliação de redução ao valor recuperável com base nas previsões e orçamentos financeiros mais recentes, os quais são elaborados separadamente pela Administração para cada unidade geradora de caixa às quais os ativos estejam alocados. As projeções baseadas nestas previsões e orçamentos geralmente abrangem o período de cinco anos. Uma taxa média de crescimento de longo prazo é calculada e aplicada aos fluxos de caixa futuros após o quinto ano.

A perda por desvalorização do ativo é reconhecida no resultado de forma consistente com a função do ativo sujeito à perda. Para ativos que não sejam ágio, é efetuada uma avaliação em cada data de reporte para determinar se existe um indicativo de que as perdas por redução ao valor recuperável reconhecidas anteriormente já não existem ou diminuíram. Se tal indicativo existir, a Companhia estima o valor recuperável do ativo ou da unidade geradora de caixa. Uma perda por redução ao valor recuperável de um ativo previamente reconhecida é revertida apenas se tiver havido mudança nas estimativas utilizadas para determinar o valor recuperável do ativo desde a última perda por desvalorização que foi reconhecida. A reversão é limitada para que o valor contábil do ativo não exceda o valor contábil que teria sido determinado (líquido de depreciação, amortização ou exaustão), caso nenhuma perda por desvalorização tivesse sido reconhecida para o ativo em anos anteriores. Essa reversão é reconhecida no resultado. O teste de redução ao valor recuperável do ágio é feito anualmente em 31 de dezembro ou quando as circunstâncias indicarem que o valor contábil tenha se deteriorado.

# Ânima Centro Hospitalar LTDA

Notas explicativas às demonstrações financeiras  
31 de dezembro de 2023  
(Em milhares de reais)

## 2. Base de preparação e apresentação das principais políticas contábeis-- Continuação

A perda por desvalorização é reconhecida para uma unidade geradora de caixa ao qual o ágio esteja relacionado. Quando o valor recuperável da unidade é inferior ao valor contábil da unidade, a perda é reconhecida e alocada para reduzir o valor contábil dos ativos da unidade na seguinte ordem: (a) reduzindo o valor contábil do ágio alocado à unidade geradora de caixa; e (b) a seguir, aos outros ativos da unidade proporcionalmente ao valor contábil de cada ativo.

### 2.13 Instrumentos financeiros

Os instrumentos financeiros que posteriormente ao reconhecimento inicial venham a ser mensurados pelo custo amortizado são mensurados através da taxa efetiva de juros e estão sujeitos a redução ao valor recuperável. As receitas e despesas de juros, a variação monetária e a variação cambial, deduzidas das estimativas de perda por não recebimento de ativos financeiros, são reconhecidas quando incorridas na demonstração de resultado do exercício como "Resultado financeiro".

Ativos e passivos financeiros somente são apresentados pelos seus valores líquidos se a Companhia detiver o direito incondicional de compensar tais valores ou liquidá-los simultaneamente, bem como ter a intenção de fazê-lo.

Em 30 de junho e 31 de dezembro de 2022, os instrumentos financeiros da companhia eram: Aplicações financeiras, Contas a receber, Partes relacionadas, Fornecedores, Empréstimos e financiamentos, Adiantamento de terceiros, Outras contas a pagar.

A Companhia avalia mensalmente as estimativas por perda pela não realização de ativos financeiros.

A Companhia reconhece uma provisão para perdas de crédito esperadas para todos os recebíveis não detidos pelo valor justo por meio do resultado. As perdas de crédito esperadas baseiam-se na diferença entre os fluxos de caixa contratuais devidos de acordo com o contrato e todos os fluxos de caixa que a Companhia espera receber, descontados a uma taxa de juros efetiva que se aproxime da taxa original da transação. Os fluxos de caixa esperados incluirão fluxos de caixa da venda de garantias detidas ou outras melhorias de crédito que sejam integrantes dos termos contratuais.

Para contas a receber de clientes e ativos de contrato, a Companhia aplica uma abordagem simplificada no cálculo das perdas de crédito esperadas. Portanto, a Companhia não acompanha as alterações no risco de crédito, mas reconhece uma provisão para perdas com base em perdas de crédito esperadas vitalícias em cada data-base. A Companhia estabeleceu uma matriz de provisões que se baseia em sua experiência histórica de perdas de crédito, ajustada para fatores prospectivos específicos para os devedores e para o ambiente econômico.

A Companhia considera um ativo financeiro em situação de inadimplemento quando os pagamentos contratuais estão vencidos há 720 dias. No entanto, em certos casos, a Companhia também pode considerar que um ativo financeiro está em inadimplemento quando informações internas ou externas indicam ser improvável a Companhia receber integralmente os valores contratuais em aberto antes de levar em conta quaisquer melhorias de crédito mantidas pela Companhia. Um ativo financeiro é baixado quando não há expectativa razoável de recuperação dos fluxos de caixa contratuais.

# Ânima Centro Hospitalar LTDA

Notas explicativas às demonstrações financeiras  
31 de dezembro de 2023  
(Em milhares de reais)

## 2. Base de preparação e apresentação das principais políticas contábeis-- Continuação

### 2.14 Tributos

#### Impostos correntes

A provisão para imposto de renda e contribuição social está baseada no lucro tributável do exercício. O lucro tributável difere do lucro apresentado na demonstração do resultado, porque exclui receitas ou despesas tributáveis ou dedutíveis em outros exercícios, além de excluir itens não tributáveis ou não dedutíveis de forma permanente. A provisão para imposto de renda e contribuição social é calculada com base nas alíquotas vigentes no fim do exercício. O regime de tributação adotado pela Companhia é pelo lucro real. O Imposto de Renda Pessoa Jurídica - IRPJ e a Contribuição Social sobre o Lucro Líquido - CSLL são calculados às alíquotas de 25% e 9%, respectivamente.

#### Tributos diferidos ativos e passivos

É gerado por diferenças temporárias na data do balanço entre as bases fiscais de ativos e passivos e seus valores contábeis.

Tributos diferidos passivos são reconhecidos para todas as diferenças tributárias temporárias, exceto:

#### Tributos diferidos ativos e passivos

- Quando imposto diferido passivo surge do reconhecimento inicial de ágio ou de um ativo ou passivo em uma transação que não for uma combinação de negócios e, na data da transação, não afeta o lucro contábil ou o lucro ou prejuízo fiscal.
- Sobre as diferenças temporárias tributárias relacionadas com investimentos em controladas, em que o período da reversão das diferenças temporárias pode ser controlado e é provável que as diferenças temporárias não sejam revertidas no futuro próximo.

Tributos diferidos ativos são reconhecidos para todas as diferenças temporárias dedutíveis, créditos e perdas tributários não utilizados, na extensão em que seja provável que o lucro tributável esteja disponível para que as diferenças temporárias dedutíveis possam ser realizadas, e créditos e perdas tributários não utilizados possam ser utilizados, exceto:

Quando o tributo diferido ativo relacionado com a diferença temporária dedutível é gerado no reconhecimento inicial do ativo ou passivo em uma transação que não é uma combinação e negócios e, na data da transação, não afeta o lucro contábil ou o lucro ou prejuízo fiscal.

O valor contábil dos tributos diferidos ativos é revisado em cada data do balanço e baixado na extensão em que não é mais provável que lucros tributáveis estarão disponíveis para permitir que todo ou parte do imposto diferido ativo venha a ser utilizado. Impostos diferidos ativos baixados são revisados a cada data do balanço e são reconhecidos na extensão em que se torna provável que lucros tributáveis futuros permitirão que os ativos tributários diferidos sejam recuperados.

Tributos diferidos ativos e passivos são mensurados a taxa de imposto que é esperada de ser aplicável no ano em que o ativo será realizado ou passivo liquidado, com base nas taxas de imposto (e lei tributária) que foram promulgadas na data do balanço.

Tributos diferidos ativos e passivos são apresentados líquidos se existe um direito legal ou contratual para compensar o ativo fiscal contra passivo fiscal e os tributos diferidos são relacionados a mesma entidade tributada e sujeitos a mesma autoridade tributária.

# Ânima Centro Hospitalar LTDA

Notas explicativas às demonstrações financeiras  
31 de dezembro de 2023  
(Em milhares de reais)

## 2. Base de preparação e apresentação das principais políticas contábeis-- Continuação

### 2.15 Distribuição de lucros

A proposta de distribuição de dividendos e juros sobre o capital próprio efetuada pela Administração da Companhia que estiver dentro da parcela equivalente ao dividendo mínimo obrigatório é registrada como passivo circulante em linha de balanço específica, por ser considerada como uma obrigação legal prevista no estatuto social da Sociedade. Entretanto, qualquer valor acima do mínimo obrigatório somente é provisionado na data em que são aprovados pelos acionistas, em Assembleia Geral. Sendo seus efeitos divulgados na nota explicativa nº 17.5.

Para fins societários e contábeis, os juros sobre o capital próprio estão demonstrados como destinação, sem efeito no resultado, registrados diretamente no patrimônio líquido.

### 2.16 Normas emitidas, mas ainda não vigentes

As normas e interpretações novas e alteradas emitidas, mas não ainda em vigor até o exercício social das demonstrações financeiras, estão descritas a seguir. A Companhia adotará essas normas novas e alteradas, se cabível, quando entrarem em vigor.

#### Alterações ao IAS 8: Definição de estimativas contábeis

Em fevereiro de 2021, o IASB emitiu alterações ao IAS 8 (norma correlata ao CPC 23), no qual introduz a definição de 'estimativa contábeis'. As alterações esclarecem a distinção entre mudanças nas estimativas contábeis e mudanças nas políticas contábeis e correção de erros. Além disso, eles esclarecem como as entidades usam as técnicas de medição e inputs para desenvolver as estimativas contábeis.

As alterações serão vigentes para períodos iniciados em, ou após, 01 de janeiro de 2023 e aplicarão para mudanças nas políticas e estimativas contábeis que ocorrerem em, ou após, o início desse período. Adoção antecipada é permitida se divulgada. Não foram identificados impactos significativos nas demonstrações financeiras da Companhia decorrente da adoção dessa norma.

#### Alterações ao IAS 1 e IFRS Practice Statement 2: Divulgação de políticas contábeis

Em fevereiro de 2021, o IASB emitiu alterações ao IAS 1 (norma correlata ao CPC 26 (R1)) e IFRS *Practice Statement 2 Making Materiality Judgements*, no qual fornece guias e exemplos para ajudar entidades a aplicar o julgamento da materialidade para a divulgação de políticas contábeis. As alterações são para ajudar as entidades a divulgarem políticas contábeis que são mais úteis ao substituir o requerimento para divulgação de políticas contábeis significativas para políticas contábeis materiais e adicionando guias para como as entidades devem aplicar o conceito de materialidade para tomar decisões sobre a divulgação das políticas contábeis.

As alterações ao IAS 1 são aplicáveis para períodos iniciados em, ou após, 01 de janeiro de 2023 com adoção antecipada permitida. Já que as alterações ao *Practice Statement 2* fornece guias não obrigatórios na aplicação da definição de material para a informação das políticas contábeis, uma data para adoção desta alteração não é necessária. Não foram identificados impactos significativos nas demonstrações financeiras da Companhia decorrente da adoção dessa norma.

#### Alterações ao IAS 12: Tributos Diferidos relacionados a Ativos e Passivos originados de uma Simples Transação (equivalente a revisão 20 do Comitê dos pronunciamentos contábeis)

Em maio de 2021, o Conselho divulgou alterações ao IAS 12, que restringem o escopo da exceção de reconhecimento inicial sob o IAS 12, de modo que não se aplica mais a transações que dão origem a diferenças temporárias tributáveis e dedutíveis iguais.

As alterações devem ser aplicadas a transações que ocorram nos períodos anuais com início em, ou após o mais antigo período comparativo apresentado. Além disso, no início do mais antigo período comparativo apresentado, um imposto diferido ativo (desde que haja um lucro tributável suficiente disponível) e um imposto diferido passivo também devem ser reconhecidos para todas as diferenças temporárias dedutíveis e tributáveis associadas a arrendamentos e obrigações de desmantelamento. A Companhia está atualmente avaliando o impacto dessas alterações.

# Ânima Centro Hospitalar LTDA

Notas explicativas às demonstrações financeiras  
31 de dezembro de 2023  
(Em milhares de reais)

## 3. Reapresentação de cifras comparativas - Retificação de erros

A Administração da Companhia no processo de elaboração das demonstrações financeiras de 30 de junho de 2023, identificou erros materiais atribuíveis ao exercício anterior. Como consequência, os saldos relativos ao exercício de 2022, incluídos como informações comparativas destas demonstrações financeiras, foram alterados/retificados para permitir a comparabilidade e para o atendimento ao Pronunciamento Técnico CPC 23 - Políticas Contábeis, Mudança de Estimativa e Retificação de Erro.

Os impactos foram os seguintes:

### Balço patrimonial em 01/01/2022

Ref.	01/01/2022 originalmente apresentado	Ajuste	01/01/2022 reapresentado
<b>Ativo</b>			
<b>Circulante</b>			
	9.582	-	9.582
Caixa e equivalentes de caixa			
Contas a receber	(a) 8.355	15.578	23.933
Adiantamentos diversos	297	-	297
Estoques	3.420	-	3.420
	<u>21.654</u>	<u>15.578</u>	<u>37.232</u>
<b>Não circulante</b>			
Partes relacionadas	9.000	-	9.000
Tributos diferidos	-	209	209
Outros créditos	51	-	51
Imobilizado	27.859	-	27.859
Intangível	155	209	155
	<u>37.065</u>	<u>-</u>	<u>37.274</u>
Total do ativo	<u>58.719</u>	<u>15.787</u>	<u>74.506</u>

Ref.	01/01/2022 originalmente apresentado	Ajuste	01/01/2022 reapresentado
<b>Passivo</b>			
<b>Circulante</b>			
Fornecedores	2.217	-	2.217
Empréstimos e financiamentos	3	-	3
Obrigações trabalhistas e sociais	3.845	-	3.845
Obrigações tributárias	(b) 555	638	1.193
Imposto de renda e contribuição social	(b) 265	5.288	5.553
Outras contas a pagar	7.453	-	7.453
	<u>14.338</u>	<u>5.926</u>	<u>20.264</u>
<b>Não circulante</b>			
Tributos diferidos	2.270	-	2.270
Empréstimos e financiamentos	9.371	-	9.371
Outras obrigações	-	-	-
Provisões para demandas judiciais	-	-	-
	<u>11.641</u>	<u>-</u>	<u>11.641</u>
<b>Patrimônio líquido</b>			
Capital social	25.000	-	25.000
AFAC	-	-	-
Reserva de lucros	(a,b) 7.740	9.860	17.601
	<u>32.740</u>	<u>9.860</u>	<u>42.601</u>
Total do passivo e do patrimônio líquido	<u>58.719</u>	<u>15.787</u>	<u>74.506</u>

# Ânima Centro Hospitalar LTDA

Notas explicativas às demonstrações financeiras  
31 de dezembro de 2023  
(Em milhares de reais)

## 3. Reapresentação de cifras comparativas - Retificação de erros—Continuação

### Balanco patrimonial em 31/12/2022

	Ref.	31/12/2022 Originalmente apresentado	Ajustes	31/12/2022 Reapresentado
<b>Ativo</b>				
Circulante				
Caixa e equivalentes de caixa		7.380	-	7.380
Contas a receber de clientes	(a)	17.038	15.578	32.616
Adiantamentos diversos		330	-	330
Estoques		3.264	-	3.264
Tributos a recuperar		410	-	410
Outros créditos		-	-	-
		28.423	15.578	44.000
Não circulante				
Partes relacionadas		107	-	107
Tributos diferidos		297	209	506
Outros créditos		175	-	175
Imobilizado		38.970	-	38.970
Intangível		155	-	155
		39.704	209	39.913
Total do ativo		68.126	15.786	83.912
<b>Passivo</b>				
Circulante				
Fornecedores		7.555	-	7.555
Empréstimos e financiamentos		4.590	-	4.590
Obrigações trabalhistas e sociais		4.816	-	4.816
Obrigações tributárias	(b)	1.744	638	2.382
Imposto de renda e contribuição social		2.902	5.289	8.191
Outras contas a pagar		1.522	-	1.522
		23.130	5.926	29.056
Não circulante				
Tributos diferidos	24.1	5.087	-	5.087
Empréstimos e financiamentos	13	-	-	-
Outras contas a pagar		6.280	-	6.280
Provisão para demandas judiciais		737	-	737
		12.104	-	12.104
Patrimônio líquido				
Capital social		25.000	-	25.000
Reserva de lucros		7.967	9.860	17.828
		32.967	9.860	42.828
Total do passivo e do patrimônio líquido		68.202	15.786	83.988

# Ânima Centro Hospitalar LTDA

Notas explicativas às demonstrações financeiras  
31 de dezembro de 2023  
(Em milhares de reais)

## 3. Reapresentação de cifras comparativas - Retificação de erros—Continuação

### Demonstração do fluxo de caixa em 31/12/2022

	31/12/2022 Originalmente apresentado	Ajustes	31/12/2022 Reapresentado
Fluxo de caixa das atividades operacionais			
Lucro líquido antes do imposto de renda e contribuição social	7.406	-	7.406
Ajustes para conciliar o resultado às disponibilidades geradas:			
Resultado financeiro	1.409	-	1.409
Provisão para demandas judiciais	737	-	737
Baixa de imobilizado	-	139	139
Depreciação e amortização	-	2.561	2.561
	9.552	2.700	12.252
Variação dos ativos e passivos circulantes e não circulantes:			
Contas a receber	(15.358)	-	(15.358)
Estoques	203	(47)	156
Impostos a recuperar	-	(410)	(410)
Depósitos judiciais	-	-	-
Adiantamentos	(5.963)	5.930	(33)
Outros ativos		(199)	(199)
Fornecedores	5.338	-	5.338
Obrigações trabalhista	971	-	971
Obrigações tributárias	968	220	1.188
Outros passivos	6.280	(5.930)	350
Impostos de renda e contribuição social pagos	(623)	190	(433)
Fluxo de caixa líquido gerado pelas atividades operacionais:	1.368	2.454	3.822
Fluxo de caixa das atividades de investimento:			
Aquisição de bens do ativo imobilizado	(11.158)	(2.653)	(13.811)
Aquisição de intangível	52	(52)	-
Aplicações financeiras	(251)	251	-
Caixa líquido aplicado nas atividades de investimento:	(11.357)	(2.454)	(13.811)
Fluxo de caixa das atividades de financiamento:			
Captações de empréstimos e financiamentos	2.070	-	2.070
Pagamento principal de empréstimos e financiamentos	(3.008)	-	(3.008)
Pagamento dos juros de empréstimos e financiamentos	(168)	-	(168)
Partes relacionadas	8.893	-	8.893
Caixa líquido gerado nas atividades de financiamento:	7.787	-	7.787
Aumento líquido de caixa e equivalentes de caixa	(2.202)	-	(2.202)
Caixa e equivalentes de caixa no início do exercício	9.582	-	9.582
Caixa e equivalentes de caixa no final do exercício	7.380	-	7.380

# Ânima Centro Hospitalar LTDA

Notas explicativas às demonstrações financeiras  
31 de dezembro de 2023  
(Em milhares de reais)

## 3. Reapresentação de cifras comparativas - Retificação de erros—Continuação

### Demonstração das mutações do patrimônio líquido em 01/01/2022

	Capital Social	Reserva de Lucro a realizar	Lucros a Disposição da Assembleia	Total
<b>Saldos em 31 de dezembro de 2020 (originalmente apresentado)</b>	25.000	-	518	25.518
Lucro líquido do exercício	-	-	7.222	7.222
Constituição de reserva de lucros a realizar	-	6.675	(6.675)	-
Ajustes de exercícios anteriores	-	-	-	-
<b>Saldos em 31 de dezembro de 2021 (originalmente apresentado)</b>	<b>25.000</b>	<b>6.675</b>	<b>1.065</b>	<b>32.740</b>
<b>Impactos reapresentação</b>	-	-	<b>9.860</b>	<b>9.860</b>
<b>Saldos em 31 de dezembro de 2020</b>	<b>25.000</b>	-	<b>518</b>	<b>25.518</b>
Lucro líquido do exercício	-	-	17.083	17.083
Constituição de reserva de lucros a realizar	-	6.675	(6.675)	-
Ajustes de exercícios anteriores	-	-	-	-
<b>Saldos em 01 de janeiro de 2022 (reapresentado)</b>	<b>25.000</b>	<b>6.675</b>	<b>10.925</b>	<b>42.601</b>
<b>Impactos reapresentação</b>	-	-	<b>9.860</b>	<b>9.860</b>
<b>Saldos em 31 de dezembro de 2021 (reapresentado)</b>	<b>25.000</b>	<b>6.675</b>	<b>10.926</b>	<b>42.600</b>
Lucro líquido do Exercício	-	-	4.632	4.632
Reversão tributos diferidos receitas transitórias	-	(6.675)	2.270	(4.406)
Destinação dos lucros acumulados	-	-	-	-
<b>Saldos em 31 de dezembro de 2022</b>	<b>25.000</b>	-	<b>17.828</b>	<b>42.828</b>

Referência dos ajustes/reclassificações:

- Reconhecimento da produção dos atendimentos realizados e não faturados até 31/12/2022.
- Reconhecimento dos tributos, Imposto de renda, Contribuição social corrente, ISS, PIS e COFINS sobre produção dos atendimentos realizados e não faturados até 31/12/2022.
- Reconhecimento da provisão de glosa sobre a produção dos atendimentos realizados e não faturados até 31/12/2022.

Não houve alteração nas demais peças contábeis.

# Ânima Centro Hospitalar LTDA

Notas explicativas às demonstrações financeiras  
31 de dezembro de 2023  
(Em milhares de reais)

## 4. Instrumentos financeiros e gerenciamento de riscos

### 4.1. Fatores de risco financeiro

As atividades da Companhia expõem a diversos riscos financeiros; incluindo risco de mercado, risco de crédito e risco de liquidez.

A Companhia segue controle de gerenciamento de risco, que orienta em relação a transações e requer a diversificação de transações e contrapartidas. Nos termos deste controle, a natureza e a posição geral dos riscos financeiros são regularmente monitoradas e gerenciadas a fim de avaliar os resultados e o impacto financeiro no fluxo de caixa.

O controle de gerenciamento de risco da Companhia foi definido pela Diretoria da Companhia. Nos termos deste controle, os riscos de mercado são protegidos quando é considerado necessário suportar a estratégia corporativa ou quando é necessário manter o nível de flexibilidade financeira.

O controle de gerenciamento de risco da Companhia foi definido pela Diretoria da Companhia. Nos termos deste controle, os riscos de mercado são protegidos quando é considerado necessário suportar a estratégia corporativa ou quando é necessário manter o nível de flexibilidade financeira.

#### a) Risco de crédito

O risco de crédito refere-se ao risco de uma contraparte não cumprir com suas obrigações contratuais, levando a Companhia a incorrer em perdas financeiras. A Companhia adotara a política de apenas negociar com contrapartes que possuam capacidade de crédito e obtenham garantias suficientes, quando apropriado, somente como meio de mitigar o risco de perda financeira por motivo de inadimplência.

Por meio de controles internos, a Companhia monitora permanentemente o nível das suas contas a receber, o que limita o risco de contas inadimplentes. A Administração registra perdas esperadas de créditos consideradas prováveis.

A exposição máxima do risco de crédito da Companhia é representada pelos valores contábeis das contas a receber de R\$ 40.239 (R\$ 36.616 em 31 de dezembro de 2022), conforme nota explicativa 6.

#### b) Risco de taxa de juros

A Companhia está exposta ao risco de taxa de juros, uma vez que elas possuem empréstimos tanto com taxas de juros prefixadas como com pós-fixadas. Esse risco é administrado pela Companhia através da manutenção de um "mix" apropriado de empréstimos a taxas de juros pré-fixadas.

Este risco deriva do impacto das oscilações nas taxas de juros não só sobre a despesa financeira associada aos empréstimos, como também sobre as receitas financeiras, oriundas de suas aplicações financeiras. Este risco surge da possibilidade de existirem flutuações relevantes do CDI e IPCA.

A Companhia tem como indexador financeiro de suas operações a variação do CDI e do IPCA. A Companhia considera o risco de variações da taxa CDI e IPCA como fator de risco de mercado relevante.

# Ânima Centro Hospitalar LTDA

Notas explicativas às demonstrações financeiras  
31 de dezembro de 2023  
(Em milhares de reais)

## 4. Instrumentos financeiros e gerenciamento de riscos--Continuação

### b) Risco de taxa de juros--Continuação

Em 31 de dezembro de 2023, o CDI foi de 9,90%, conforme obtido na B3 e o IPCA com fonte de referência. Para realização da análise de sensibilidade abaixo, consideramos valorização da ordem de 25% e 50% do CDI acumulado e deste modo, os efeitos no resultado poderiam ser assim observados:

Operação	Base de cálculo	Cenário I -	Cenário II -
		Deterioração de 25%	Deterioração de 50%
Aplicações indexadas ao CDI	132.384	9.830	6.553
Empréstimos indexados ao CDI	5.147.409	636.992	764.390
Empréstimos indexados ao IPCA	1.889.454	92.111	110.533
		<b>738.932</b>	<b>881.476</b>

	Cenário provável	Cenário I	Cenário II
Taxa anual do CDI em dezembro de 2023	9,90%	7,43%	4,95%
Varição que impactaria o saldo em ambos os cenários		2,48%	4,95%
Cotação do IPCA em dezembro de 2023	3,90%	4,88%	5,85%
Varição que impactaria o saldo em ambos os cenários		0,98%	1,95%

### a) Risco de liquidez

A responsabilidade pelo gerenciamento do risco de liquidez é da Administração da Companhia, que elaborou um modelo apropriado de gestão de risco de liquidez para o gerenciamento das necessidades de captação e gestão de liquidez no curto, médio e longo prazos. A Companhia gerencia o risco de liquidez mantendo adequadas reservas, linhas de crédito bancárias e linhas de crédito para captação de empréstimos que julgue adequados, por meio do monitoramento contínuo dos fluxos de caixa previstos e reais e da combinação dos perfis de vencimento dos ativos e passivos financeiros.

A seguir, posição dos passivos financeiros por vencimento:

31 de dezembro de 2023	Valor contábil	Até 12 meses*	1 a 2 anos	2 a 5 anos	Acima de 5 anos
Empréstimos e financiamentos	7.037	4.451	2.586	-	-
Fornecedores	5.201	5.201	-	-	-
Outras contas a pagar	6.999	157	981	514	5.347

31 de dezembro de 2022	Valor contábil	Até 12 meses*	1 a 2 anos	2 a 5 anos	Acima de 5 anos
Empréstimos e financiamentos	9.677	1.263	5.677	2.737	-
Fornecedores	7.555	7.507	43	5	-
Outras contas a pagar	7.802	64	1.715	805	5.218

\* Vide informações sobre waiver de determinados contratos de financiamentos bancários na nota 13.

# Ânima Centro Hospitalar LTDA

Notas explicativas às demonstrações financeiras  
31 de dezembro de 2023  
(Em milhares de reais)

## 4. Instrumentos financeiros e gerenciamento de riscos--Continuação

### 4.2. Gestão de capital

A política da Companhia em manter uma base sólida de capital resultam na confiabilidade dos investidores, credores e mercado, assim como solidifica alicerces para desenvolvimento de negócios futuros.

Ao administrar seu capital, os objetivos da Companhia são os de salvaguardar a capacidade de sua continuidade para oferecer retorno aos acionistas e benefícios às outras partes interessadas, além de manter uma estrutura de capital ideal, capaz de promover a otimização dos custos incorridos. A Companhia administra a estrutura do capital e a ajusta considerando as mudanças nas condições econômicas e requerimentos de manutenção de índices financeiros. A Companhia está inserida dentro do grupo econômico "Grupo Santa" onde as análises para alocação e uso do capital é realizado de forma centralizada visando uma maior eficiência e maior retorno frente às oportunidades de investimentos de cada unidade hospitalar. A administração acompanha não só os quocientes de alavancagem (que é a dívida líquida dividida pelo patrimônio líquido, acrescida da dívida líquida) de cada unidade como também o comportamento de sua geração de caixa operacional e aging da carteira de recebíveis.

	<u>31/12/2023</u>	<u>31/12/2022</u>
Fornecedores	5.201	7.555
Empréstimos e financiamentos	7.037	9.677
Outras contas a pagar	6.999	7.803
(-) Caixa e equivalentes de caixa	<u>(4.758)</u>	<u>(7.380)</u>
	<b>14.479</b>	<b>17.655</b>
Patrimônio líquido	<u>71.976</u>	<u>42.828</u>
Patrimônio e dívida líquida	<u><b>86.455</b></u>	<u><b>60.483</b></u>
Quociente de alavancagem	<b>17%</b>	<b>29%</b>

Para atingir esse objetivo geral, a gestão de capital da Companhia, entre outras coisas, visa assegurar que cumpra com os compromissos financeiros associados aos empréstimos e financiamentos que definem os requisitos de estrutura de capital.

### 4.2. Gestão de capital

As violações no cumprimento dos covenants financeiros permitiriam que o banco requeresse imediatamente a liquidação dos empréstimos e financiamentos. Com relação as cláusulas de restrições - covenants financeiros o Grupo não conseguiu atingir os índices econômico-financeiros, geração de caixa e outros índices que dão o direito ao credor executar antecipadamente a dívida. Contudo, as respectivas instituições financeiras emitiram formalmente o waiver, acordando em não executar o vencimento antecipado das cédulas de créditos.

Não foram efetuadas alterações nos objetivos, políticas ou processos de gestão de capital durante os exercícios findos em 31 de dezembro de 2023 e 31 de dezembro de 2022.

# Ânima Centro Hospitalar LTDA

Notas explicativas às demonstrações financeiras  
31 de dezembro de 2023  
(Em milhares de reais)

## 5. Caixa e equivalentes de caixa

	<u>31/12/2023</u>	<u>31/12/2022</u>
Caixa e bancos	3.418	2.654
Aplicações Financeiras de curto prazo	1.340	4.726
	<u>4.758</u>	<u>7.380</u>

As aplicações financeiras possuem alta liquidez, são prontamente conversíveis em um montante conhecido de caixa e estão sujeitas a um insignificante risco de mudança de valor. A carteira de aplicações financeiras possui taxa média de remuneração de 100% (106% em 2022) da variação do Certificado de Depósito Interbancário – CDI.

## 6. Contas a receber

	<u>31/12/2023</u>	<u>31/12/2022</u>
Convênios de assistência	23.380	30.055
Clientes particulares	1.773	1.944
Atendimentos não faturados	14.095	
(-) Perdas estimadas para crédito de liquidação duvidosa	-	(44)
<b>Total contas a receber de clientes</b>	<u>39.248</u>	<u>31.955</u>
Cheques a receber	32	32
Cartões de créditos	959	629
	<u>40.239</u>	<u>32.616</u>

O registro contábil dos valores a receber de clientes é sensibilizado com o risco de perda que a Companhia está exposta. A movimentação de perdas é composta da seguinte forma:

	<u>31/12/2023</u>	<u>31/12/2022</u>
Perdas Reconhecidas		
Baixa (perdas efetivas)	6	-
(-) Reversão de baixa (perdas efetivas)	-	-
(=) Total baixa (perda efetiva)	<u>6</u>	<u>-</u>

## 7. Adiantamentos diversos

	<u>31/12/2023</u>	<u>31/12/2022</u>
Adiantamentos fornecedores de materiais	255	76
Adiantamentos fornecedores de serviços	80	53
Outros adiantamentos	4	65
Adiantamentos a funcionários	184	136
	<u>523</u>	<u>330</u>

## 8. Estoques

	<u>31/12/2023</u>	<u>31/12/2022</u>
Medicamentos e Material Hospitalar	3.010	3.190
Almoxarifado em Geral	91	74
	<u>3.101</u>	<u>3.264</u>

# Ânima Centro Hospitalar LTDA

Notas explicativas às demonstrações financeiras  
31 de dezembro de 2023  
(Em milhares de reais)

## 9. Tributos a recuperar

	<u>31/12/2023</u>	<u>31/12/2022</u>
Imposto de renda e contribuição social	475	359
PIS e COFINS a recuperar	96	0
ISS a recuperar	-	27
Outros impostos a recuperar	26	24
	<u>597</u>	<u>410</u>

## 10. Partes relacionadas

Os saldos e as transações com partes relacionadas são a seguir apresentados:

	<u>31/12/2023</u>	<u>31/12/2022</u>
<b>Ativo não Circulante</b>		
Mutuo a receber - Hospital Santa Lucia S.A (a)	90	89
Mutuo a receber - Hospital Prontonorte S.A (a)	2	15
Mutuo a receber - Hospital Maria Auxiliadora (a)	3	3
	<u>95</u>	<u>107</u>
<b>Receitas</b>		
Receita de juros incorridos sobre mútuos (a)	-	(8)
	<u>-</u>	<u>(8)</u>

- (a) Saldos são provenientes de mútuos. Os empréstimos de mútuo são apresentados pelo valor nominal sendo acrescido de 1% de juros a.a. O contrato de mútuo tem por objetivo a concessão de crédito rotativo para empresas de mesmos controladores, ou seja, exclusivamente para custeio de capital de giro.

O empréstimo é regido por contratos formalizados e a disponibilização dos recursos é feita conforme as necessidades do mutuário e a possibilidade do mutuante. O prazo de vencimento de todas as operações é indeterminado e não existe expectativa para liquidação nos próximos 12 meses.

### Remuneração do pessoal chave da Administração

A Companhia considera como pessoal-chave da Administração apenas os diretores estatutários, sua remuneração é composta por salários, benefícios e remuneração variável.

### Controlador final

O controle da Companhia pertence à família Leal (pessoas físicas).

# Ânima Centro Hospitalar LTDA

Notas explicativas às demonstrações financeiras  
31 de dezembro de 2023  
(Em milhares de reais)

## 11. Imobilizado

Descrição do Bem	31/12/2023			31/12/2022	
	Custo	Depreciação acumulada	Líquido	Líquido	Taxa anual depreciação
Edificações e Construções	22.240	(5.886)	16.354	17.244	2%
Móveis e utensílios	3.301	(1.152)	2.149	954	10%
Máquinas e equipamentos Hospitalares	15.016	(7.607)	7.409	6.996	7%
Terrenos	800	-	800	800	0%
Direito de uso de imóveis	54	(25)	29	-	10%
Equipamentos de Refrigeração	2.077	(874)	1.203	848	10%
Equipamentos de Informática	1.876	(966)	910	683	20%
Construções em Andamento	27.253	-	27.253	11.376	0%
Instalações	243	(16)	227	69	10%
Outras Imobilizações	774	-	774	-	0 a 20%
<b>Total</b>	<b>73.635</b>	<b>(16.526)</b>	<b>57.108</b>	<b>38.970</b>	

### Análise de impairment do imobilizado

A Administração avaliou a existência de eventos ou mudanças nas circunstâncias econômicas, operacionais ou tecnológicas, e não identificou evidências que poderiam indicar deterioração ou perda de valor do ativo imobilizado.

### 11.1. Movimentação Patrimonial

Descrição do Bem	31/12/2023					31/12/2022					
	Aquisições	Transf.	Baixa	Dep. Período	Líquido	Aquisições	Transf.	Baixa	Dep. Período	Líquido	Taxa anual
Edificações e Construções	-	-	-	(890)	16.354	-	-	-	(890)	17.244	2%
Móveis e utensílios	-	1.418	(1)	(222)	2.149	-	(1.843)	-	540	954	10%
Máquinas e equipamentos Hospitalares	11	1.835	(74)	(1.359)	7.409	-	2.715	-	(1.651)	6.996	7%
Terrenos	-	-	-	-	800	-	-	-	-	800	0%
Direito de uso de imóveis	54	-	-	(25)	29	-	-	-	-	-	10%
Equipamentos de Refrigeração	-	526	-	(171)	1.203	-	1.551	-	(703)	848	10%
Equipamentos de Informática	(11)	461	(1)	(222)	910	-	(8)	-	83	683	20%
Construções em Andamento	15.877	-	-	-	27.253	11.375	-	-	-	11.376	0%
Outras imobilizações	5.441	(4.413)	(254)	-	774	2.409	(2.344)	(113)	-	-	0%
Instalações	-	173	-	(15)	227	-	(71)	-	59	69	10%
<b>Total</b>	<b>21.372</b>	<b>-</b>	<b>(330)</b>	<b>(2.904)</b>	<b>57.108</b>	<b>13.784</b>	<b>(0)</b>	<b>(113)</b>	<b>(2.562)</b>	<b>38.970</b>	

Não existem ativos dados em garantia para operações de empréstimos.

## 12. Fornecedores

	31/12/2023	31/12/2022
Materiais e medicamentos	4.436	7.023
Serviços médicos	143	11
Materiais diversos	107	181
Serviços contratados pessoa jurídica	102	40
Outros serviços de pessoa jurídica	413	300
	<b>5.201</b>	<b>7.555</b>

## Ânima Centro Hospitalar LTDA

Notas explicativas às demonstrações financeiras  
31 de dezembro de 2023  
(Em milhares de reais)

### 13. Empréstimos e financiamentos

Modalidade	Taxa média de encargos %	Vencimento	31/12/2023	31/12/2022
<b>Moeda Nacional:</b>				
FCO - OBRA	8,24%	2026	<b>5.148</b>	7.790
BNDES - FINAME	5,27% + IPCA	2024	<b>1.889</b>	1.887
			<b>7.037</b>	9.677
<b>Curto prazo</b>			<b>5.969</b>	4.590
<b>Longo prazo</b>			<b>1.068</b>	5.087

Os empréstimos são garantidos por aval de sócios.

Não existem cláusulas de covenants financeiros nos contratos de empréstimos e financiamentos da Companhia.

(i) Movimentação dos empréstimos:

	31/12/2023	31/12/2022
Saldo anterior	<b>9.677</b>	9.374
Captações	-	2.070
Juros incorridos	<b>440</b>	1.409
Pagamento de principal	<b>(2.295)</b>	(3.008)
Pagamento de juros	<b>(785)</b>	(168)
<b>Saldo</b>	<b>7.037</b>	9.677

(ii) Obrigações por ano de vencimento:

	31/12/2023	31/12/2022
2023	-	4.012
2024	<b>4.451</b>	3.068
2025	<b>2.562</b>	2.597
2026	<b>24</b>	-
	<b>7.037</b>	9.677
	<b>7.037</b>	9.677

#### (a) Covenants

O Grupo possui contratos de empréstimos com cláusulas restritivas financeiras (covenants) que estão relacionadas ao atendimento do índice Dívida líquida consolidada / EBTIDA e cláusulas de cross default que dá o direito ao credor executar antecipadamente a dívida.

Em 31 de dezembro de 2022, essas cláusulas restritivas financeiras não foram atendidas dos contratos de empréstimos com as instituições financeiras Santander. O Grupo obteve, em agosto de 2023, a anuência sobre a não execução do vencimento antecipado das dívidas. Dessa forma, foi necessário, para fins exclusivamente contábeis, conforme o item 74 do Pronunciamento Técnico CPC 26 (R1), efetuar a reclassificação para o passivo circulante do montante de R\$4.456. Em 2023, mediante o recebimento de todos os documentos, os saldos serão imediatamente reclassificados para as rubricas de passivo não circulante, sem prejuízo econômico e financeiro para o Grupo.

## Ânima Centro Hospitalar LTDA

Notas explicativas às demonstrações financeiras  
31 de dezembro de 2023  
(Em milhares de reais)

### 14. Obrigações trabalhistas e sociais

	<u>31/12/2023</u>	<u>31/12/2022</u>
Salários e ordenados	1.552	1.432
Remuneração variável	392	-
Provisão trabalhistas e encargos	3.077	2.582
FGTS	231	197
INSS	676	605
	<u>5.928</u>	<u>4.816</u>

### 15. Obrigações tributárias

	<u>31/12/2023</u>	<u>31/12/2022</u>
PIS e COFINS a recolher	1.374	1.298
ISS a recolher	743	505
Tributos retidos na fonte	601	579
	<u>2.718</u>	<u>2.382</u>

### 16. Outras contas a pagar

	<u>31/12/2023</u>	<u>31/12/2022</u>
Adiantamentos de Clientes	846	1.523
Obrigações com GGSH participações S/A	6.118	6.246
Outras obrigações a pagar	35	33
	<u>6.999</u>	<u>7.802</u>
Circulante	945	1.522
Não Circulante	6.054	6.280

(a) Em 06 de agosto de 2021 a Companhia e o Grupo Gestor em Serviços de Hemoterapia ("GGSH") firmaram contrato com objetivo de regular a prestação dos serviços de Hemoterapia e fornecimento de hemocomponentes a serem utilizados em pacientes atendidos pelo hospital. O saldo foi recebido antecipadamente pela Companhia e será amortizado ao longo da vigência contratual.

### 17. Provisão para demandas judiciais

A Companhia é parte envolvida em processos trabalhistas e cíveis, e está discutindo essas questões tanto na esfera administrativa como na judicial, as quais, quando aplicáveis, são amparadas por depósitos judiciais.

A Administração do Ânima Centro Hospitalar LTDA adotou os critérios de provisionamentos de provisões trabalhistas e cíveis, por meio de critérios internos administrativos e acompanhamentos jurídicos, mantendo os controles e aprimorando dos critérios de avaliação, nos controles internos, nos critérios de reconhecimento e nas bases de mensuração aplicáveis à constituição das provisões para contingências. Abaixo apresentamos as principais características:

	<u>31/12/2023</u>	<u>31/12/2022</u>
Trabalhistas	298	737
Cíveis	7	-
	<u>305</u>	<u>737</u>

As contingências trabalhistas e previdenciárias referem-se a processos movidos por ex-funcionários vinculados a verbas decorrentes da relação de emprego e a vários pleitos indenizatórios.

# Ânima Centro Hospitalar LTDA

Notas explicativas às demonstrações financeiras  
31 de dezembro de 2023  
(Em milhares de reais)

Movimentação das provisões:

	<u>31/12/2023</u>	<u>31/12/2022</u>
<b>Saldo Inicial contingências trabalhistas</b>	<b>737</b>	-
Provisão de contingências trabalhistas	<b>597</b>	1.843
(-) Reversão contingências trabalhistas	<b>(1.036)</b>	(1.106)
<b>(=) Provisões contingências trabalhistas</b>	<b>298</b>	737
Saldo Inicial contingências cíveis	-	-
Provisão de contingências cíveis	<b>17</b>	917
(-) Reversão contingências cíveis	<b>(10)</b>	(917)
<b>(=) Provisões contingências cíveis</b>	<b>7</b>	-
Resultado com contingências	<b>432</b>	(737)
Saldo Final	<b>305</b>	737

Perdas possíveis, não provisionadas nas demonstrações financeiras

De acordo com a posição dos consultores jurídicos da Companhia, em 31 de dezembro de 2023 e 31 de dezembro de 2022, as ações com possibilidade de perda possível estavam assim resumidas:

	<u>31/12/2023</u>	<u>31/12/2022</u>
Trabalhistas	<b>11.953</b>	213
Cíveis	-	-
	<b>11.953</b>	213

## 18. Patrimônio líquido

### 18.1. Capital social

Em 31 de dezembro de 2023 o capital social da empresa era de R\$ 44.500, totalmente subscrito e integralizado, em 31 de dezembro de 2022, o capital social, totalmente subscrito e integralizado era R\$ 25.000. A quantidade de ações do capital social está representada em 44.500.000 ações nominativas ordinárias subscritas e integralizadas.

### 18.2. Reserva legal

A Companhia constitui à razão de 5% do lucro líquido apurado no encerramento do exercício. Em conformidade com o art. 193 da lei 6.404/76 a Companhia registrou a reserva legal até o montante de 20% do capital social.

### 18.3. Reservas de retenção de lucros

A reserva de retenção de lucros é representada pelos lucros não destinados de cada resultado do exercício, sua movimentação é deliberada em Assembleia de Acionistas.

### 18.4. Dividendos mínimos obrigatórios

Conforme disposição estatutária aos acionistas estão assegurados dividendos e/ou juros sobre o capital próprio, que somados correspondam, no mínimo, a 25% do lucro líquido do exercício da Companhia, ajustado nos termos da Lei das Sociedades por Ações.

## Ânima Centro Hospitalar LTDA

Notas explicativas às demonstrações financeiras  
31 de dezembro de 2023  
(Em milhares de reais)

### 19. Receita operacional líquida

	<u>2023</u>	<u>2022</u>
Receita de Convênios	-	84.376
Receita de Particulares	-	9.929
Receita de serviço hospitalar	117.678	6.863
Recuperação de glosas de convênios	1.190	815
<b>Receita Bruta</b>	<b>118.868</b>	<b>101.983</b>
(-) Impostos sobre a receita	(6.379)	(5.666)
(-) Glosas	(8.367)	(1.714)
(-) Descontos e abatimentos	(361)	(299)
<b>Receita Líquida</b>	<b>103.761</b>	<b>94.304</b>

### 20. Custos dos serviços prestados

	<u>2023</u>	<u>2022</u>
Custos medicamentos e materiais hospitalares	(19.828)	(17.052)
Custos com serviços médicos	(25.915)	(22.763)
Custos com pessoal	(18.742)	(17.678)
Custos com lavanderia	(750)	(211)
Custos com depreciações	(1.283)	-
Custos com radiologia e radioterapia	(932)	(802)
Outros custos aplicados	(609)	(864)
	<b>(68.059)</b>	<b>(59.370)</b>

### 21. Despesas gerais e administrativas

	<u>2023</u>	<u>2022</u>
Salários e encargos sociais	(16.329)	(13.941)
Serviços de manutenção e conservação	(2.321)	(2.155)
Serviços de terceiros	(3.472)	(3.359)
Despesas com depreciações	(1.621)	(2.562)
Despesas tributárias	(289)	(426)
Materiais de uso consumo	(2.376)	(2.423)
Locação de máq e equip.	(743)	(783)
Energia elétrica	(1.782)	(1.625)
Água e esgoto	(476)	(314)
Indenizações judiciais e extrajudiciais	(79)	-
Viagens e estadias	(13)	-
Demais despesas	(970)	(777)
	<b>(30.471)</b>	<b>(28.365)</b>

### 22. Outras receitas (despesas) operacionais, líquidas

	<u>2023</u>	<u>2022</u>
Receita de aluguéis	1.221	1.196
Receita de participação	29	-
Outras receitas operacionais	181	1.048
Provisão contingencias trabalhistas e cíveis	432	(737)
Perdas efetivas de convênios e clientes	(6)	-
Outras despesas operacionais	-	(36)
	<b>1.857</b>	<b>1.471</b>

## Ânima Centro Hospitalar LTDA

Notas explicativas às demonstrações financeiras  
31 de dezembro de 2023  
(Em milhares de reais)

### 23. Resultado financeiro, líquido

	<u>2023</u>	<u>2022</u>
Descontos obtidos	406	243
Rendimentos de aplicações financeiras	26	348
Juros ativos	61	412
<b>Receitas Financeiras</b>	<b>493</b>	<b>1.003</b>
	<u>2023</u>	<u>2022</u>
Juros sobre empréstimos e financiamentos	(439)	(1.409)
Despesas taxas e impostos sobre transações financeiras	(212)	(176)
Juros sobre arrendamentos	(10)	-
Multa e juros de mora	(776)	-
Outras despesas financeiras	(84)	(52)
<b>Despesas Financeiras</b>	<b>(1.521)</b>	<b>(1.637)</b>
<b>Total Resultados Financeiros</b>	<b>(1.028)</b>	<b>(634)</b>

### 24. Imposto de renda e contribuição social

#### 23.1 Reconciliação da despesa de imposto de renda e da contribuição social

	<u>31/12/2023</u>	<u>31/12/2022</u>
Resultado antes do imposto de renda e contribuição social	6.060	7.406
Alíquota nominal combinada dos tributos - %	34%	34%
Imposto de renda e contribuição social	2.060	2.518
Ajuste para cálculo da alíquota efetiva:	(51)	(256)
Despesa de imposto de renda e contribuição social	(2.112)	(2.774)
Imposto de renda e contribuição social corrente	(2.341)	(3.071)
Imposto de renda e contribuição social diferido	229	297

#### 23.2 Movimentação do imposto de renda e contribuição social a recolher

	<u>31/12/2023</u>	<u>31/12/2022</u>
Saldo Inicial	8.191	5.553
Provisão IRPJ e CSLL	2.341	3.071
IRPJ e CSLL pagos	(3.100)	(433)
Saldo Final	7.432	8.191

## Ânima Centro Hospitalar LTDA

Notas explicativas às demonstrações financeiras  
31 de dezembro de 2023  
(Em milhares de reais)

### 23.3 Tributos diferidos

A composição do imposto de renda (IRPJ) e da contribuição social (CSLL) diferido ativo e passivo é a seguinte:

	Em 31 de dezembro de 2023				
	Saldo inicial	Constituição	Realização	Compensação	Saldo final
<b>Ativos de tributos diferidos</b>					
Provisão de Glosas	193	185	(66)	-	311
Provisão de ISS	63	96	(16)	-	143
Provisão para remuneração variável	-	133	-	-	133
Provisão para demandas judiciais - ativo	250	179	(327)	-	104
Provisão honorários médicos	-	45	-	-	45
<b>Total dos ativos de tributos diferidos</b>	<b>506</b>	<b>638</b>	<b>(409)</b>	<b>-</b>	<b>736</b>
<b>Total de tributos diferidos (líquido)</b>	<b>506</b>	<b>638</b>	<b>(409)</b>	<b>-</b>	<b>736</b>

	Em 31 de Dezembro de 2022				
	Saldo inicial	Constituição	Realização	Compensação	Saldo final
<b>Ativos de tributos diferidos</b>					
Provisão de Glosas	193	-	-	-	193
Provisão de ISS	16	47	-	-	63
Provisão para demandas judiciais - ativo	0	310	(60)	-	250
<b>Total dos ativos de tributos diferidos</b>	<b>209</b>	<b>357</b>	<b>(60)</b>	<b>-</b>	<b>506</b>
<b>Passivos de tributos diferidos</b>					
Receita Transitória	(2.270)	-	-	2.270	-
<b>Total dos passivos de tributos diferidos</b>	<b>(2.270)</b>	<b>-</b>	<b>-</b>	<b>2.270</b>	<b>-</b>
<b>Total de tributos diferidos (líquido)</b>	<b>(2.061)</b>	<b>357</b>	<b>(60)</b>	<b>(2.270)</b>	<b>506</b>

## 25. Seguros

A Companhia adota uma política de seguros que consideram, principalmente, a concentração de riscos e sua relevância, contratados em montantes considerados suficientes pela Administração, levando em consideração a natureza de suas atividades e a orientação de seus consultores de seguros. A cobertura dos seguros, em valores de 30 de junho de 2023, é assim demonstrada:

Cobertura	LICC* (R\$)	Participação Obrigatória do Segurado (POS)
Incêndio, Queda de Raio e Explosão de qualquer natureza	11.000,00	10% dos prejuízos indenizáveis com mínimo de R\$ 4.000,00
Danos Elétricos	500,00	15% dos prejuízos indenizáveis com mínimo de R\$ 4.000,00
Derrame de Sprinklers	100,00	10% dos prejuízos indenizáveis com mínimo de R\$ 1.000,00
Quebra de Vidros	100,00	10% dos prejuízos indenizáveis com mínimo de R\$ 500,00
Tumultos, Greve e Lock Out Incluir Atos Dolosos? Não	50,00	10% dos prejuízos indenizáveis com mínimo de R\$ 1.000,00
Vendaval até Fumaça Bens ao Ar Livre? Não	10,00	10% dos prejuízos indenizáveis com mínimo de R\$ 1.500,00
RC Estabelecimentos Comerciais e/ou Industriais	2.000,00	10% dos prejuízos indenizáveis com mínimo de R\$ 1.000,00

Nº Proposta: 15.661.567 - Nº Apólice/Endosso: 1.180.086.814 / 0

# Ânima Centro Hospitalar LTDA

Notas explicativas às demonstrações financeiras  
31 de dezembro de 2023  
(Em milhares de reais)

## 26. Eventos subsequentes

Em outubro de 2023 o Grupo Santa obteve a autorização do Conselho Administrativo de Defesa Econômica/CADE para o Acordo de Parceria com o Grupo Oncoclínicas (“Parceria” e “Oncoclínicas”) para a operação conjunta das atividades de oncologia de ambas as companhias no Distrito Federal. A Parceria entre Grupo Santa e Oncoclínicas compreende um acordo operacional e comercial de longo prazo (60 anos), não societário, para a operação conjunta das atividades de prevenção, diagnóstico e tratamento oncológico ambulatoriais e hospitalares das duas companhias. Pela referida Parceria, Oncoclínicas e Grupo Santa dividirão os resultados econômicos combinados e futuros em oncologia, de acordo com uma proporção baseada na contribuição de cada parte para a Parceria, a ser apurada quando do fechamento da transação. Como resultado dessa transação, ambas as companhias passarão a operar a oncologia de forma conjunta no Distrito Federal, com uma rede composta de centros de diagnóstico, clínicas e câncer centers, abrangendo toda a linha de cuidado para o paciente oncológico e contando com uma infraestrutura combinada de 2 centros de imagem, 26 unidades ambulatoriais e 4 hospitais de alta complexidade. Cada uma das companhias contribui, portanto, com suas respectivas operações e competências, não havendo qualquer pagamento ou desembolso de caixa no contexto da Parceria. Portanto, se tratando de uma parceria sem alteração societária, o grupo Oncoclínicas e o grupo Santa permanecem com sua estrutura patrimonial inalteradas.

O Grupo Santa passa a ter acesso aos aproximadamente 10.000 pacientes que a Oncoclínicas atendeu em 2022 em suas clínicas oncológicas no Distrito Federal, os quais passarão a contar com uma experiência ainda mais completa e unificada de atendimento, em qualquer etapa do tratamento, proporcionando mais agilidade, conforto para o paciente e custo/efetividade para os planos e operadoras de saúde.

Reconhecido por sua excelência em serviços de saúde, o Grupo Santa é o maior grupo hospitalar do Centro-Oeste, tendo sua matriz em Brasília (DF). Com uma história marcada por pioneirismo e forte identificação regional, fundou há 60 anos o primeiro hospital privado da recém-inaugurada Capital Federal, o Hospital Santa Lúcia. Presente no Distrito Federal, em Goiás, Mato Grosso e Mato Grosso do Sul, o grupo abrange oito hospitais, dois centros radiológicos e presta atendimento a mais de um milhão de pessoas todos os anos. Com destaque na integração e desenvolvimento de tecnologia avançada nos serviços de saúde, o Grupo Santa se posiciona como um dos líderes em inovação no setor. As unidades da empresa atuam como hospitais gerais e têm qualidade comprovada pela conquista nos últimos anos da certificação de Excelência (nível III), da Organização Nacional de Acreditação (ONA), e da certificação Internacional QMentum Diamante, que orienta e monitora padrões de qualidade e segurança na área de saúde, utilizando critérios internacionais de validação mundial.

Sobre Atlântica Hospitais e Participações


A Atlântica Hospitais e Participações é uma empresa controlada pela Bradseg Participações e parte do Grupo Bradesco Seguros, destinada a investir no desenvolvimento da estrutura médico-hospitalar, por meio de participação em ativos de saúde em todo o país.

O fechamento da transação depende do cumprimento de condições usuais para operações desta natureza, incluindo a autorização pelo Conselho Administrativo de Defesa Econômica/CADE, que foi deferida em fevereiro de 2024.

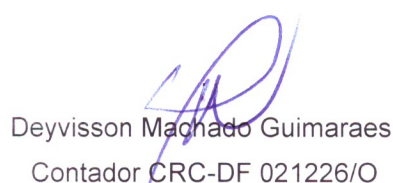
Sobre controle acionário

Em dezembro de 2023 o Grupo Santa teve reorganização societária, o Hospital Santa Lucia passou a ser o controlador de todos hospitais e centros radiológicos do Grupo.

Anápolis, Goiás, 29 de março de 2024



Pedro do Rego Leal  
Diretor Corporativo



Deyvisson Machado Guimaraes  
Contador CRC-DF 021226/O

\*

\*

\*