

# **Demonstrações financeiras**

## **Centro Radiológico de Brasília S.A.**

31 de dezembro de 2023

# Centro Radiológico de Brasília S.A.

## Demonstrações financeiras

Em 31 de dezembro de 2023 e 2022

### Índice

#### Demonstrações financeiras

Balanço patrimonial .....	4
Demonstração do resultado .....	6
Demonstração do resultado abrangente .....	7
Demonstração das mutações do patrimônio líquido .....	8
Demonstração dos fluxos de caixa .....	9
Notas explicativas às Demonstrações financeiras .....	10

## Centro Radiológico de Brasília S.A.


Balanço patrimonial

Em 31 de dezembro de 2023 e 2022

(Em milhares de reais)

	Notas	31/12/2023	31/12/2022 Reapresentado	01/01/2022 Reapresentado
Ativo				
Circulante				
Caixa e equivalentes de caixa	5	133	196	144
Contas a receber	6	2.373	1.702	1.527
Adiantamentos diversos	7	12	6	54
Estoques	8	247	234	154
Tributos a recuperar	9	164	164	158
Outros créditos		1	-	2
		<u>2.930</u>	<u>2.302</u>	<u>2.039</u>
Não circulante				
Outros créditos de LP		-	-	119
Imobilizado	11	6.038	6.098	5.871
Intangível		-	-	-
		<u>6.038</u>	<u>6.098</u>	<u>5.990</u>
Total do ativo		<u><u>8.968</u></u>	<u><u>8.400</u></u>	<u><u>8.029</u></u>

As notas explicativas são parte integrante das demonstrações financeiras.



## Centro Radiológico de Brasília S.A.

Balanco patrimonial

Em 31 de dezembro de 2023 e 2022

(Em milhares de reais)

	Notas	31/12/2023	31/12/2022 Reapresentado	01/01/2022 Reapresentado
Passivo				
Circulante				
Fornecedores	12	486	218	376
Empréstimos e financiamentos	13	480	477	-
Obrigações trabalhistas e sociais	14	108	87	68
Obrigações tributárias	15	149	143	83
Imposto de renda e contribuição social	24.2	88	78	40
Dividendos a pagar	18.5	-	265	265
Outras contas a pagar	16	16	1	2
		<u>1.327</u>	<u>1.269</u>	<u>834</u>
Não circulante				
Tributos diferidos	24.1	-	-	27
Partes relacionadas	10	1.876	1.511	650
Provisão para demandas judiciais	17	322	204	204
		<u>2.198</u>	<u>1.715</u>	<u>881</u>
Patrimônio líquido	18			
Capital social		5.290	2.540	2.540
Reserva legal		-	508	508
Reserva de lucros a realizar		-	-	479
Reserva de lucros retidos		186	2.400	2.786
		<u>5.476</u>	<u>5.448</u>	<u>6.313</u>
Total do passivo e do patrimônio líquido		<u>9.000</u>	<u>8.432</u>	<u>8.029</u>

As notas explicativas são parte integrante das demonstrações financeiras.

## Centro Radiológico de Brasília S.A.

### Demonstração do resultado

Em 31 de dezembro de 2023 e 2022

(Em milhares de reais)

	Notas	2023	2022
Receita operacional líquida	19	7.208	6.842
Custos dos serviços prestados	20	(4.890)	(3.920)
Lucro bruto		2.318	2.922
Despesas operacionais	21	(2.352)	(2.703)
Outras receitas (despesas) operacionais, líquidas	22	157	(318)
Lucro operacional antes dos resultados financeiros		123	(99)
Receitas financeiras		13	18
Despesas financeiras		(107)	(99)
Resultado financeiro, líquido	23	(94)	(81)
Lucro antes da contribuição social e imposto de renda		29	(180)
Imposto de renda e contribuição social sobre o lucro			
Corrente	24.1	(216)	(206)
Diferido	24.3	-	-
Lucro líquido do exercício		(187)	(386)

As notas explicativas são parte integrante das demonstrações financeiras.

## Centro Radiológico de Brasília S.A.

Demonstração do resultado abrangente

Em 31 de dezembro de 2023 e 2022

(Em milhares de reais)

	2023	2022
Lucro líquido do exercício	(187)	(386)
Outros resultados abrangentes	-	-
<b>Total do resultado abrangente</b>	<b>(187)</b>	<b>(386)</b>

As notas explicativas são parte integrante das demonstrações financeiras.

## Centro Radiológico de Brasília S.A.

Demonstração das mutações do patrimônio líquido  
Em 31 de dezembro de 2023 e 2022  
(Em milhares de reais)

	Capital Social	Reserva de Lucros a Realizar	Reserva Legal	Lucros a disposição da Assembleia	Resultado do Exercício	Total
<b>Saldos em 31 de dezembro de 2021</b>	2.540	479	508	2.786	(0)	6.313
Reversão const. reserva de lucros a realizar	-	(479)	-	-	-	(479)
Saldo à disposição da assembleia	-	-	-	(386)	386	-
Resultado líquido do exercício	-	-	-	-	(386)	(386)
<b>Saldos em 31 de dezembro de 2022 (reapresentado)</b>	<b>2.540</b>	<b>-</b>	<b>508</b>	<b>2.400</b>	<b>(0)</b>	<b>5.448</b>
Aumento de capital	2.750	-	(508)	(2.027)	-	215
Saldo à disposição da assembleia	-	-	-	(187)	187	-
Resultado líquido do exercício	-	-	-	-	(187)	(187)
<b>Saldos em 31 de dezembro de 2023</b>	<b>5.290</b>	<b>-</b>	<b>-</b>	<b>186</b>	<b>(0)</b>	<b>5.476</b>

As notas explicativas são parte integrante das demonstrações financeiras.

**Centro Radiológico de Brasília S.A.**


## Demonstração dos fluxos de caixa

Em 31 de dezembro de 2023 e 2022

(Em milhares de reais)

	2023	2022
Fluxo de caixa das atividades operacionais		
Lucro líquido antes do imposto de renda e contribuição social	29	(180)
Ajustes para conciliar o resultado às disponibilidades geradas:		
Provisão para créditos de realização duvidosa	(260)	319
Perdas efetivas de convênios e particulares	1	0
Encargos financeiros e variações cambiais	61	7
Provisão para demandas judiciais e atualização de depósitos judiciais	118	-
Baixa de imobilizado	98	60
	47	206
Varição dos ativos e passivos circulantes e não circulantes:		
Contas a receber	(411)	(973)
Estoques	(13)	(81)
Impostos a recuperar	(0)	(6)
Adiantamentos	5	47
Outros ativos	(1)	88
Fornecedores	267	(157)
Obrigações trabalhista	21	58
Obrigações tributárias	(209)	(174)
Outros passivos	4	-
Impostos de renda e contribuição social pagos	9	-
Fluxo de caixa líquido gerado pelas atividades operacionais:	(282)	(992)
Fluxo de caixa das atividades de investimento:		
Aquisição de bens do ativo imobilizado	(38)	(287)
Aporte de capital	215	-
Caixa líquido aplicado nas atividades de investimento:	177	(287)
Fluxo de caixa das atividades de financiamento:	-	-
Captações de empréstimos e financiamentos	-	470
Pagamento dos juros de empréstimos e financiamentos	(58)	-
Dividendos	(265)	-
Partes relacionadas	365	861
Caixa líquido gerado nas atividades de financiamento:	42	1.331
Aumento líquido de caixa e equivalentes de caixa	(63)	52
Caixa e equivalentes de caixa no início do exercício	196	144
Caixa e equivalentes de caixa no final do exercício	133	196

As notas explicativas são parte integrante das demonstrações financeiras.



# **Centro Radiológico de Brasília S.A.**

Notas explicativas às demonstrações financeiras intermediárias

Em 31 de dezembro de 2023 e 2022

(Em milhares de reais)

## **1. Informações gerais**

O CRB – Centro Radiológico de Brasília S/A ("Companhia") é uma sociedade anônima de capital fechado, com sede em Brasília-DF. A companhia tem como sua finalidade a prestação de serviços de diagnóstico por imagem, de ultrassom, radiologia geral, mamografia, densitometria óssea, tomografia computadorizada e ressonância magnética.

## **2. Base de preparação e apresentação das principais políticas contábeis**

### **2.1 Base de preparação**

Todas as informações relevantes próprias das Demonstrações financeiras, e somente elas, estão sendo evidenciadas e correspondem às utilizadas pela Administração em sua gestão das atividades da Companhia, conforme Orientação Técnica OCPC 07 — Evidenciação na Divulgação dos Relatórios Contábil-Financeiros de Propósito Geral.

A emissão destas Demonstrações financeiras foi autorizada pela Diretoria em 31 de março de 2024.

### **2.2 Declaração de continuidade**

A Administração avaliou a capacidade da Companhia em continuar operando normalmente e está convencida de que elas possuem recursos para dar continuidade aos seus negócios no futuro. Adicionalmente, a Administração não tem conhecimento de nenhuma incerteza material que possa gerar dúvidas significativas sobre a sua capacidade de continuar operando. Assim, estas Demonstrações financeiras foram preparadas com base no pressuposto de continuidade.

### **2.3 Base de mensuração**

As Demonstrações financeiras foram preparadas com base no custo histórico, com exceção de certos instrumentos financeiros e das propriedades para investimento, mensurados pelo valor justo.

As Demonstrações financeiras estão apresentadas em Reais ("R\$"), que é a moeda funcional e moeda de apresentação da Companhia.

### **2.4 Uso de estimativas e julgamentos contábeis**

Na aplicação das políticas contábeis a Companhia para a elaboração das Demonstrações financeiras, a Administração deve fazer julgamentos e elaborar estimativas a respeito dos valores contábeis dos ativos e passivos os quais não são facilmente obtidos de outras fontes. As estimativas e as respectivas premissas estão baseadas na experiência histórica e em outros fatores considerados relevantes. Os resultados efetivos podem diferir dessas estimativas.

As estimativas e premissas subjacentes são revisadas continuamente. Os efeitos decorrentes das revisões feitas às estimativas contábeis são reconhecidos no período em que as estimativas são revistas, se a revisão afetar apenas esse período, ou também em períodos posteriores, se a revisão afetar tanto o período presente como períodos futuros.

Os principais elementos patrimoniais que envolvem julgamentos e estimativas efetuados pela Administração durante o processo de aplicação das políticas contábeis da Companhia são os seguintes:

## **Centro Radiológico de Brasília S.A.**

Notas explicativas às demonstrações financeiras--Continuação

Em 31 de dezembro de 2023 e 2022

(Em milhares de reais)

## **2. Base de preparação e apresentação das principais políticas contábeis--Continuação**

### **2.4 Uso de estimativas e julgamentos contábeis--Continuação**

- Nota Explicativa nº 06 — Provisão para perda esperada de crédito e glosas;
- Nota Explicativa nº 10 — Vidas úteis do ativo imobilizado;
- Nota Explicativa nº 16 — Provisão demandas judiciais e mensuração e risco e valores das contingências passivas de risco possível;
- Nota Explicativa nº 24 – Recuperabilidade de ativos fiscais diferidos;

### **2.5 Classificação circulante e não circulante**

A Companhia apresenta ativos e passivos no balanço patrimonial com base na sua classificação como circulante ou não circulante. Um ativo é classificado no circulante quando:

- Espera-se que seja realizado, ou pretende-se que seja vendido ou consumido no decurso normal do ciclo operacional da entidade;
- Está mantido essencialmente com o propósito de ser negociado;
- Espera-se que seja realizado até doze meses após a data do balanço; e
- É caixa ou equivalente de caixa (conforme definido no Pronunciamento Técnico CPC 03 — Demonstração dos Fluxos de Caixa), a menos que sua troca ou uso para liquidação de passivo se encontre vedada durante pelo menos doze meses após a data do balanço.

Todos os demais ativos são classificados como não circulantes. Um passivo é classificado circulante quando:

- Espera-se que seja liquidado durante o ciclo operacional normal da entidade;
- Está mantido essencialmente para a finalidade de ser negociado;
- Deve ser liquidado no período de até doze meses após a data do balanço; e
- A entidade não tem direito incondicional de diferir a liquidação do passivo durante pelo menos doze meses após a data do balanço.

Os termos de um passivo que podem, à opção da contraparte, resultar na sua liquidação por meio da emissão de instrumentos patrimoniais não afetam a sua classificação. A Companhia classifica todos os demais passivos no não circulante.

Os ativos e passivos fiscais diferidos são classificados no ativo e passivo não circulante.

### **2.6 Caixa e equivalentes de caixa**

Caixa e equivalentes de caixa incluem saldos em contas correntes bancárias e depósitos a curto prazo com alta liquidez, com vencimento de três meses ou menos, a contar da data de contratação e sujeitos a risco insignificante de mudança de valor. Estes saldos são mantidos com a finalidade de atender compromissos de caixa de curto prazo, e não para investimento ou outros fins.

Incluem caixa, depósitos bancários à vista, aplicações financeiras realizáveis em até 90 dias da data da aplicação ou considerados de liquidez imediata ou conversíveis em um montante conhecido de caixa e que estão sujeitos a um risco insignificante de mudança de valor, os quais são registrados pelos valores de custo, acrescidos dos rendimentos auferidos até as datas dos balanços, que não excedem o seu valor de mercado ou de realização. As aplicações financeiras consideradas de liquidez imediata seguem a mesma política interna e não são mantidos para vencimento e outros fins.

## **Centro Radiológico de Brasília S.A.**

Notas explicativas às demonstrações financeiras--Continuação

Em 31 de dezembro de 2023 e 2022

(Em milhares de reais)

## **2. Base de preparação e apresentação das principais políticas contábeis-- Continuação**

### **2.7 Contas a receber**

As contas a receber de clientes são inicialmente reconhecidas pelo valor da transação menos a provisão para créditos de liquidação duvidosa. Uma provisão para créditos de liquidação duvidosa é constituída quando existe uma evidência objetiva de que a Companhia não receberá todos os valores devidos de acordo com as condições originais das contas a receber.

### **2.8 Estoques**

Os estoques são apresentados pelo menor valor entre o valor de custo e o valor líquido realizável. Os custos dos estoques são determinados pelo método do custo médio. O valor líquido realizável corresponde ao preço de venda estimado dos estoques, deduzido de todos os custos estimados para conclusão e custos necessários para realizar a venda. Dada a natureza dos estoques da Companhia, a Administração efetua a baixa dos itens vencidos ou obsoletos.

### **2.9 Imobilizado**

Terrenos, edificações, benfeitorias, móveis e utensílios e equipamentos estão demonstrados ao valor de custo, deduzidos de depreciação e perdas por redução ao valor recuperável acumuladas, se aplicável. A depreciação dos ativos inicia-se quando eles estão prontos para o uso pretendido. Os terrenos não sofrem depreciação.

A depreciação é reconhecida com base na vida útil estimada de cada ativo pelo método linear. A vida útil estimada, os valores residuais e os métodos de depreciação são revisados ao fim de cada exercício social e o efeito de quaisquer mudanças nas estimativas é contabilizado prospectivamente.

A depreciação é calculada com base no método linear ao longo da vida útil estimada dos ativos.

Um item do imobilizado é baixado após alienação ou quando não há benefícios econômicos futuros resultantes do uso contínuo do ativo. Quaisquer ganhos ou perdas na venda ou baixa de um item do imobilizado são determinados pela diferença entre os valores recebidos na venda e o valor contábil do ativo e são reconhecidos no resultado.

### **2.10 Provisões**

#### Geral

Provisões são reconhecidas quando a Companhia tem uma obrigação presente (legal ou não formalizada) em consequência de um evento passado. É provável que benefícios econômicos sejam requeridos para liquidar a obrigação, e uma estimativa confiável do valor da obrigação possa ser feita. Quando a Companhia espera que o valor de uma provisão seja reembolsado, no todo ou em parte, por exemplo, por força de um contrato de seguro, o reembolso é reconhecido como um ativo separado, mas apenas quando o reembolso for praticamente certo. A despesa relativa a qualquer provisão é apresentada na demonstração do resultado, líquida de qualquer reembolso.

Se o efeito do valor temporal do dinheiro for significativo, as provisões são descontadas utilizando uma taxa corrente antes dos tributos que reflete, quando adequado, os riscos específicos ao passivo. Quando for adotado desconto, o aumento na provisão devido à passagem do tempo é reconhecido como custo de financiamento.

#### Provisões para demandas judiciais

Provisões são constituídas para todas as contingências referentes a processos judiciais para os quais é provável que uma saída de recursos seja feita para liquidar a contingência/obrigação e uma estimativa razoável possa ser feita. A avaliação da probabilidade de perda inclui a avaliação das evidências disponíveis, a hierarquia das leis, as jurisprudências disponíveis, as decisões mais recentes nos

## **Centro Radiológico de Brasília S.A.**

Notas explicativas às demonstrações financeiras--Continuação

Em 31 de dezembro de 2023 e 2022

(Em milhares de reais)

## **2. Base de preparação e apresentação das principais políticas contábeis-- Continuação**

### **2.10 Provisões--Continuação**

tribunais e sua relevância no ordenamento jurídico, bem como a avaliação dos advogados externos. As provisões são revisadas e ajustadas para levar em conta alterações nas circunstâncias, tais como prazo de prescrição aplicável, conclusões de inspeções fiscais ou exposições adicionais identificadas com base em novos assuntos ou decisões de tribunais.

### **2.11 Reconhecimento de receita**

As receitas são reconhecidas conforme estabelece o CPC 47 e decorrem da prestação de serviços hospitalares, inclusive do uso de medicamentos e materiais hospitalares. A receita é reconhecida no momento da prestação dos serviços médicos, na extensão ou proporção que satisfazer à obrigação de desempenho ao transferir o bem ou o serviço prometido ao cliente, sendo registradas líquidas da expectativa de abatimentos, glosas e descontos comerciais.

As receitas decorrentes de contratos com clientes são reconhecidas por um valor que reflete a contrapartida a que a Companhia espera ter direito, em troca de transferência de bens ou serviços para um cliente e são mensuradas pelo valor justo da contraprestação recebida, deduzidas de abatimentos, descontos, impostos correspondentes, glosas e encargos estimados. A Companhia controla os produtos ou serviços antes de transferi-los para o cliente, sendo que o controle e todos os direitos e benefícios decorrentes da prestação de serviços da Companhia fluem para o cliente no momento da prestação dos serviços hospitalares.

Não há obrigações de desempenho futuro e condições restritivas de pagamentos relevante, exceto pelas glosas efetuadas pelos Convênios, e que também estavam contempladas nas provisões para perdas no momento do reconhecimento da receita, em contrapartida ao contas a receber.

A Companhia revisa periodicamente suas perdas históricas com glosas e a posição atualizada de clientes e faturas, com o objetivo de estimar adequadamente os valores recuperáveis de seus recebíveis.

Os custos e despesas das operações são reconhecidos em conformidade do regime contábil da competência.

### **2.12 Redução ao valor recuperável de ativos não financeiros**

A Administração revisa anualmente o valor recuperável dos ativos com o objetivo de avaliar eventos ou mudanças nas circunstâncias econômicas, operacionais ou tecnológicas que possam indicar deterioração ou perda de seu valor recuperável. Sendo tais evidências identificadas e tendo o valor contábil líquido excedido o valor recuperável, é constituída provisão para desvalorização ajustando o valor contábil líquido ao valor recuperável. O valor recuperável de um ativo ou de determinada unidade geradora de caixa é definido como sendo o maior entre o valor em uso e o valor líquido de venda.

Na estimativa do valor em uso do ativo, os fluxos de caixa futuros estimados são descontados ao seu valor presente, utilizando uma taxa de desconto antes dos tributos que reflita o custo médio ponderado de capital para a indústria em que opera a unidade geradora de caixa. O valor justo líquido das despesas de venda é determinado, sempre que possível, com base em transações recentes de mercado entre partes conhecedoras e interessadas com ativos semelhantes. Na ausência de transações observáveis neste sentido, uma metodologia de avaliação apropriada é utilizada. Os cálculos dispostos neste modelo são corroborados por indicadores disponíveis de valor justo, como preços cotados para entidades listadas, entre outros indicadores disponíveis

A Companhia baseia sua avaliação de redução ao valor recuperável com base nas previsões e orçamentos financeiros mais recentes, os quais são elaborados separadamente pela Administração para cada unidade geradora de caixa às quais os ativos estejam alocados. As projeções baseadas nestas previsões e orçamentos geralmente abrangem o período de cinco anos. Uma taxa média de crescimento de longo prazo é calculada e aplicada aos fluxos de caixa futuros após o quinto ano.

## **Centro Radiológico de Brasília S.A.**

Notas explicativas às demonstrações financeiras--Continuação

Em 31 de dezembro de 2023 e 2022

(Em milhares de reais)

## **2. Base de preparação e apresentação das principais políticas contábeis-- Continuação**

### **2.12 Redução ao valor recuperável de ativos não financeiros--Continuação**

A perda por desvalorização do ativo é reconhecida no resultado de forma consistente com a função do ativo sujeito à perda. Para ativos que não sejam ágio, é efetuada uma avaliação em cada data de reporte para determinar se existe um indicativo de que as perdas por redução ao valor recuperável reconhecidas anteriormente já não existem ou diminuíram. Se tal indicativo existir, a Companhia estima o valor recuperável do ativo ou da unidade geradora de caixa. Uma perda por redução ao valor recuperável de um ativo previamente reconhecida é revertida apenas se tiver havido mudança nas estimativas utilizadas para determinar o valor recuperável do ativo desde a última perda por desvalorização que foi reconhecida. A reversão é limitada para que o valor contábil do ativo não exceda o valor contábil que teria sido determinado (líquido de depreciação, amortização ou exaustão), caso nenhuma perda por desvalorização tivesse sido reconhecida para o ativo em anos anteriores. Essa reversão é reconhecida no resultado. O teste de redução ao valor recuperável do ágio é feito anualmente em 31 de dezembro ou quando as circunstâncias indicarem que o valor contábil tenha se deteriorado.

A perda por desvalorização é reconhecida para uma unidade geradora de caixa ao qual o ágio esteja relacionado. Quando o valor recuperável da unidade é inferior ao valor contábil da unidade, a perda é reconhecida e alocada para reduzir o valor contábil dos ativos da unidade na seguinte ordem: (a) reduzindo o valor contábil do ágio alocado à unidade geradora de caixa; e (b) a seguir, aos outros ativos da unidade proporcionalmente ao valor contábil de cada ativo.

### **2.13 Instrumentos financeiros**

Os instrumentos financeiros que posteriormente ao reconhecimento inicial venham a ser mensurados pelo custo amortizado são mensurados através da taxa efetiva de juros e estão sujeitos a redução ao valor recuperável. As receitas e despesas de juros, a variação monetária e a variação cambial, deduzidas das estimativas de perda por não recebimento de ativos financeiros, são reconhecidas quando incorridas na demonstração de resultado do exercício como "Resultado financeiro".

Ativos e passivos financeiros somente são apresentados pelos seus valores líquidos se a Companhia detiver o direito incondicional de compensar tais valores ou liquidá-los simultaneamente, bem como ter a intenção de fazê-lo.

Em 31 de dezembro de 2023 e 2022, os instrumentos financeiros da Companhia eram: Aplicações financeiras, Contas a receber, Partes relacionadas, Fornecedores, Empréstimos e financiamentos, Adiantamento de terceiros, outras contas a pagar.

A Companhia avalia mensalmente as estimativas por perda pela não realização de ativos financeiros.

A Companhia reconhece uma provisão para perdas de crédito esperadas para todos os recebíveis não detidos pelo valor justo por meio do resultado. As perdas de crédito esperadas baseiam-se na diferença entre os fluxos de caixa contratuais devidos de acordo com o contrato e todos os fluxos de caixa que a Companhia espera receber, descontados a uma taxa de juros efetiva que se aproxime da taxa original da transação. Os fluxos de caixa esperados incluirão fluxos de caixa da venda de garantias detidas ou outras melhorias de crédito que sejam integrantes dos termos contratuais.

Para contas a receber de clientes e ativos de contrato, a Companhia aplica uma abordagem simplificada no cálculo das perdas de crédito esperadas. Portanto, a Companhia não acompanha as alterações no risco de crédito, mas reconhece uma provisão para perdas com base em perdas de crédito esperadas vitalícias em cada data-base. A Companhia estabeleceu uma matriz de provisões que se baseia em sua experiência histórica de perdas de crédito, ajustada para fatores prospectivos específicos para os devedores e para o ambiente econômico.

## Centro Radiológico de Brasília S.A.

Notas explicativas às demonstrações financeiras--Continuação

Em 31 de dezembro de 2023 e 2022

(Em milhares de reais)

## 2. Base de preparação e apresentação das principais políticas contábeis -- Continuação

### 2.13 Instrumentos financeiros--Continuação

A Companhia considera um ativo financeiro em situação de inadimplemento quando os pagamentos contratuais estão vencidos há 720 dias. No entanto, em certos casos, a Companhia também pode considerar que um ativo financeiro está em inadimplemento quando informações internas ou externas indicam ser improvável a Companhia receber integralmente os valores contratuais em aberto antes de levar em conta quaisquer melhorias de crédito mantidas pela Companhia. Um ativo financeiro é baixado quando não há expectativa razoável de recuperação dos fluxos de caixa contratuais.

### 2.14 Tributos

Impostos correntes

A provisão para imposto de renda e contribuição social está baseada no lucro tributável do exercício. O lucro tributável difere do lucro apresentado na demonstração do resultado, porque exclui receitas ou despesas tributáveis ou dedutíveis em outros exercícios, além de excluir itens não tributáveis ou não dedutíveis de forma permanente. O regime de tributação adotado pela Companhia é o lucro presumido, cujo Imposto de Renda Pessoa Jurídica — IRPJ e a Contribuição Social sobre o Lucro Líquido — CSLL são calculados à base de presunção de 32%, aplicadas as alíquotas de 15% e 9%, respectivamente.

#### Tributos diferidos ativos e passivos

É gerado por diferenças temporárias na data do balanço entre as bases fiscais de ativos e passivos e seus valores contábeis.

Tributos diferidos passivos são reconhecidos para todas as diferenças tributárias temporárias, exceto:

- Quando imposto diferido passivo surge do reconhecimento inicial de ágio ou de um ativo ou passivo em uma transação que não for uma combinação de negócios e, na data da transação, não afeta o lucro contábil ou o lucro ou prejuízo fiscal.
- Sobre as diferenças temporárias tributárias relacionadas com investimentos em controladas, em que o período da reversão das diferenças temporárias pode ser controlado e é provável que as diferenças temporárias não sejam revertidas no futuro próximo.

Tributos diferidos ativos são reconhecidos para todas as diferenças temporárias dedutíveis, créditos e perdas tributários não utilizados, na extensão em que seja provável que o lucro tributável esteja disponível para que as diferenças temporárias dedutíveis possam ser realizadas, e créditos e perdas tributários não utilizados possam ser utilizados, exceto:

Quando o tributo diferido ativo relacionado com a diferença temporária dedutível é gerado no reconhecimento inicial do ativo ou passivo em uma transação que não é uma combinação e negócios e, na data da transação, não afeta o lucro contábil ou o lucro ou prejuízo fiscal.

O valor contábil dos tributos diferidos ativos é revisado em cada data do balanço e baixado na extensão em que não é mais provável que lucros tributáveis estarão disponíveis para permitir que todo ou parte do imposto diferido ativo venha a ser utilizado. Impostos diferidos ativos baixados são revisados a cada data do balanço e são reconhecidos na extensão em que se torna provável que lucros tributáveis futuros permitirão que os ativos tributários diferidos sejam recuperados.

Tributos diferidos ativos e passivos são mensurados a taxa de imposto que é esperada de ser aplicável no ano em que o ativo será realizado ou passivo liquidado, com base nas taxas de imposto (e lei tributária) que foram promulgadas na data do balanço.

## **Centro Radiológico de Brasília S.A.**

Notas explicativas às demonstrações financeiras--Continuação

Em 31 de dezembro de 2023 e 2022

(Em milhares de reais)

## **2. Base de preparação e apresentação das principais políticas contábeis -- Continuação**

### **2.14 Tributos--Continuação**

Tributos diferidos ativos e passivos são apresentados líquidos se existe um direito legal ou contratual para compensar o ativo fiscal contra passivo fiscal e os tributos diferidos são relacionados a mesma entidade tributada e sujeitos a mesma autoridade tributária.

### **2.15 Distribuição de lucros**

A proposta de distribuição de dividendos e juros sobre o capital próprio efetuada pela Administração da Companhia que estiver dentro da parcela equivalente ao dividendo mínimo obrigatório é registrada como passivo circulante no grupo "Dividendos a pagar", por ser considerada como uma obrigação legal prevista no estatuto social. Entretanto, qualquer valor acima do mínimo obrigatório somente é provisionado na data em que são aprovados pelos acionistas, em Assembleia Geral. Sendo seus efeitos divulgados na nota explicativa nº 18.3.

### **2.16 Normas emitidas, mas ainda não vigentes**

As normas e interpretações novas e alteradas emitidas, mas não ainda em vigor até o exercício social das demonstrações financeiras da Companhia, estão descritas a seguir. A Companhia adotará essas normas novas e alteradas, se cabível, quando entrarem em vigor.

Alterações ao IFRS 16: Passivo de Locação em um Sale and Leaseback (transação de venda e retroarrendamento)

Em setembro de 2022, o IASB emitiu alterações ao IFRS 16 (equivalente ao CPC 06 – Arrendamentos) para especificar os requisitos que um vendedor-arrendatário utiliza na mensuração da responsabilidade de locação decorrente de uma transação de venda e arrendamento de volta, a fim de garantir que o vendedor-arrendatário não reconheça qualquer quantia do ganho ou perda que se relaciona com o direito de uso que ele mantém.

As alterações vigoram para períodos de demonstrações financeiras anuais que se iniciam em ou após 1 de janeiro de 2024 e devem ser aplicadas retrospectivamente a transações sale and leaseback celebradas após a data de aplicação inicial do IFRS 16 (CPC 06). A aplicação antecipada é permitida e esse fato deve ser divulgado.

Não se espera que as alterações tenham um impacto material nas demonstrações financeiras da Companhia.

Alterações ao IAS 1: Classificação de Passivos como Circulante ou Não-Circulante

Em janeiro de 2020 e outubro de 2022, o IASB emitiu alterações aos parágrafos 69 a 76 do IAS 1 (equivalente ao CPC 26 (R1) – Apresentação das demonstrações contábeis) para especificar os requisitos de classificação de passivos como circulante ou não circulante. As alterações esclarecem:

- O que se entende por direito de adiar a liquidação.
- Que o direito de adiar deve existir no final do período das informações financeiras.
- Que a classificação não é afetada pela probabilidade de a entidade exercer seu direito de adiar.
- Que somente se um derivativo embutido em um passivo conversível for ele próprio um instrumento de patrimônio, os termos de um passivo não afetarão sua classificação.

Além disso, foi introduzida uma exigência de divulgação quando um passivo decorrente de um contrato

## **Centro Radiológico de Brasília S.A.**

Notas explicativas às demonstrações financeiras--Continuação

Em 31 de dezembro de 2023 e 2022

(Em milhares de reais)

### **2. Base de preparação e apresentação das principais políticas contábeis --Continuação**

#### **2.16 Normas emitidas, mas ainda não vigentes--Continuação**

de empréstimo é classificado como não circulante e o direito da entidade de adiar a liquidação depende do cumprimento de covenants futuros dentro de doze meses.

As alterações vigoram para períodos de demonstrações financeiras anuais que se iniciam em ou após 1 de janeiro de 2024 e devem ser aplicadas retrospectivamente.

O Grupo está atualmente avaliando o impacto que as alterações terão na prática atual e se acordos de empréstimo existentes podem exigir renegociação.

#### Acordos de financiamento de fornecedores – Alteração ao IAS 7 e IFRS 7

Em maio de 2023, o IASB emitiu alterações ao IAS 7 (equivalente ao CPC 03 (R2) – Demonstrações do fluxo de caixa) e ao IFRS 7 (equivalente ao CPC 40 (R1) - Instrumentos financeiros: evidenciação) para esclarecer as características de acordos de financiamento de fornecedores e exigir divulgações adicionais desses acordos. Os requisitos de divulgação nas alterações têm como objetivo auxiliar os usuários das demonstrações financeiras a compreender os efeitos dos acordos de financiamento com fornecedores nas obrigações, fluxos de caixa e exposição ao risco de liquidez de uma entidade.

As alterações vigoram para períodos de demonstrações financeiras anuais que se iniciam em ou após 1 de janeiro de 2024. A adoção antecipada é permitida, mas deve ser divulgada.

Não se espera que as alterações tenham um impacto material nas demonstrações financeiras da Companhia.

## Centro Radiológico de Brasília S.A.

Notas explicativas às demonstrações financeiras--Continuação

Em 31 de dezembro de 2023 e 2022

(Em milhares de reais)

### 3. Reapresentação de cifras comparativas - Retificação de erros

A Administração da Companhia no processo de elaboração das Demonstrações financeiras do período findo em 31 de dezembro de 2023 e 2022, identificou erros materiais atribuíveis ao exercício anterior. Como consequência, os saldos relativos ao exercício de 2022, incluídos como informações comparativas destas Demonstrações financeiras, foram alterados/retificados para permitir a comparabilidade e para o atendimento ao Pronunciamento Técnico CPC 23 - Políticas Contábeis, Mudança de Estimativa e Retificação de Erro.

Os impactos foram os seguintes:

#### Balço patrimonial

	Ref.	31/12/2021 originalmente apresentado	Ajuste	31/12/2021 reapresentado
Ativo				
Circulante				
Caixa e equivalentes de caixa		144	-	144
Contas a receber	(a)	1.116	411	1.527
Adiantamentos diversos		54	-	54
Estoques		154	-	154
Tributos a recuperar		158	-	158
Outros créditos		2	-	2
		1.628	411	2.039
Não circulante				
Outros créditos de LP		119	-	119
Imobilizado		5.871	-	5.871
		5.990	-	5.990
Total do ativo		7.618	411	8.029

	Ref.	31/12/2021 originalmente apresentado	Ajuste	31/12/2021 reapresentado
Passivo				
Circulante				
Fornecedores		376	-	376
Obrigações trabalhistas e sociais		68	-	68
Obrigações tributárias	(b)	59	25	83
Imposto de renda e contribuição social	(b)	27	13	40
Dividendos a pagar		265	-	265
Outras contas a pagar		2	-	2
		797	38	834
Não circulante				
Tributos diferidos		27	-	27
Partes relacionadas		650	-	650
Provisões para demandas judiciais		204	-	204
		881	-	881
Patrimônio líquido				
Capital social		2.540	-	2.540
Reserva legal		508	-	508
Reserva de lucros	(a,b)	2.413	373	2.786
Reserva de lucros a realizar		479	-	479
		5.940	373	6.313
Total do passivo e do patrimônio líquido		7.618	411	8.029

### 3. Reapresentação de cifras comparativas - Retificação de erros--Continuação

## Centro Radiológico de Brasília S.A.

Notas explicativas às demonstrações financeiras--Continuação

Em 31 de dezembro de 2023 e 2022

(Em milhares de reais)

	Ref.	31/12/2022 originalmente apresentado	Ajuste	31/12/2022 reapresentado
<b>Ativo</b>				
<b>Circulante</b>				
Caixa e equivalentes de caixa		196	-	196
Contas a receber	(a)	1.291	411	1.702
Adiantamentos diversos		6	-	6
Estoques		234	-	234
Tributos a recuperar		164	-	164
		<u>1.891</u>	<u>411</u>	<u>2.302</u>
<b>Não circulante</b>				
Outros créditos de LP		32	-	32
Imobilizado		6.098	-	6.098
		<u>6.130</u>	<u>-</u>	<u>6.130</u>
<b>Total do ativo</b>		<u><u>8.021</u></u>	<u><u>411</u></u>	<u><u>8.432</u></u>
<b>Passivo</b>				
<b>Circulante</b>				
Fornecedores		218	-	218
Empréstimos e financiamentos		477	-	477
Obrigações trabalhistas e sociais		87	-	87
Obrigações tributárias	(b)	118	25	143
Imposto de renda e contribuição social	(b)	65	13	78
Adiantamentos de terceiros		-	-	-
Dividendos a pagar		265	-	265
Outras contas a pagar		1	-	1
		<u>1.231</u>	<u>38</u>	<u>1.269</u>
<b>Não circulante</b>				
Partes relacionadas		1.511	-	1.511
Provisões para demandas judiciais		204	-	204
		<u>1.715</u>	<u>-</u>	<u>1.715</u>
<b>Patrimônio líquido</b>				
Capital social		2.540	-	2.540
Reserva legal		508	-	508
Reserva de lucros a realizar	(a,b)	2.027	373	2.400
		<u>5.075</u>	<u>373</u>	<u>5.448</u>
<b>Total do passivo e do patrimônio líquido</b>		<u><u>8.021</u></u>	<u><u>411</u></u>	<u><u>8.432</u></u>

## Centro Radiológico de Brasília S.A.

Notas explicativas às demonstrações financeiras--Continuação

Em 31 de dezembro de 2023 e 2022

(Em milhares de reais)

### 3. Reapresentação de cifras comparativas - Retificação de erros--Continuação

#### Demonstrações das mutações do patrimônio líquido

	Capital social	Reserva legal	Reserva de lucros a realizar	Reserva de lucros retidos	Total
<b>Saldos em 01 de janeiro de 2020</b>	2.540	508	42	3.240	6.330
Resultado líquido do exercício	-	-	-	-	25
Reversão const. reserva de lucros a realizar	-	-	(42)	-	(42)
Constituição reserva de lucros a realizar	-	-	479	(479)	-
Destinação do resultado líquido do exercício	-	-	-	(384)	-
<b>Saldos em 01 de janeiro de 2021 (originalmente apresentado)</b>	<b>2.540</b>	<b>508</b>	<b>479</b>	<b>2.413</b>	<b>5.940</b>
<b>Impactos reapresentação</b>	-	-	-	<b>373</b>	<b>373</b>
<b>Saldos em 01 de janeiro de 2020</b>	2.540	508	42	3.240	6.330
Resultado líquido do exercício	-	-	-	-	(386)
Reversão const. reserva de lucros a realizar	-	-	(42)	-	(479)
Constituição reserva de lucros a realizar	-	-	479	(479)	-
Destinação do resultado líquido do exercício	-	-	-	25	-
<b>Saldos em 01 de janeiro de 2021 (reapresentado)</b>	<b>2.540</b>	<b>508</b>	<b>479</b>	<b>2.786</b>	<b>6.313</b>
<b>Saldos em 01 de janeiro de 2021 (reapresentado)</b>	2.540	508	479	2.786	6.313
Lucro líquido do exercício	-	-	-	-	-
Reserva legal	-	-	-	-	-
Dividendo mínimo obrigatório	-	-	-	-	-
Reversão de reserva de lucros	-	-	(386)	-	(386)
Constituição da reserva de lucros retidos	-	-	-	(386)	-
<b>Saldos em 31 de dezembro de 2022 (reapresentado)</b>	<b>2.540</b>	<b>508</b>	-	<b>2.340</b>	<b>5.448</b>

Referência dos ajustes/reclassificações:

- Reconhecimento da produção dos atendimentos realizados e não faturados até 01/01/2021;
- Reconhecimento dos tributos diretos e indiretos, correntes e diferidos, incida sobre produção dos atendimentos realizados e não faturados até 01/01/2021.

Não houve alteração nas demais peças contábeis.

## Centro Radiológico de Brasília S.A.

Notas explicativas às demonstrações financeiras--Continuação

Em 31 de dezembro de 2023 e 2022

(Em milhares de reais)

### 4. Instrumentos financeiros e gerenciamento de riscos

#### 4.1. Fatores de risco financeiro

As atividades da Companhia expõem a diversos riscos financeiros; incluindo risco de mercado, risco de crédito e risco de liquidez.

A Companhia segue controle de gerenciamento de risco, que orienta em relação a transações e requer a diversificação de transações e contrapartidas. Nos termos deste controle, a natureza e a posição geral dos riscos financeiros são regularmente monitoradas e gerenciadas a fim de avaliar os resultados e o impacto financeiro no fluxo de caixa.

O controle de gerenciamento de risco da Companhia foi definido pela Diretoria da Companhia. Nos termos deste controle, os riscos de mercado são protegidos quando é considerado necessário suportar a estratégia corporativa ou quando é necessário manter o nível de flexibilidade financeira.

##### a) Risco de crédito

O risco de crédito refere-se ao risco de uma contraparte não cumprir com suas obrigações contratuais, levando a Companhia a incorrer em perdas financeiras. A Companhia adota a política de apenas negociar com contrapartes que possuam capacidade de crédito e obtenham garantias suficientes, quando apropriado, somente como meio de mitigar o risco de perda financeira por motivo de inadimplência.

Por meio de controles internos, a Companhia monitora permanentemente o nível das suas contas a receber, o que limita o risco de contas inadimplentes. A Administração registra perdas esperadas de créditos consideradas prováveis.

Para contas a receber de clientes e ativos de contrato, a partir de 2023 o Grupo implementou um comitê para avaliação das provisões considerando (i) o risco jurídico, (ii) o risco financeiro, (iii) o risco de financeiro, (iv) o risco do paciente particular, (v) risco operacional, e (vi) o risco temporal da carteira de recebíveis. A alteração visa trazer maior veracidade para as provisões considerando todos os aspectos citados acima. Portanto, o Grupo reconhece uma provisão para perdas com base em perdas de crédito esperadas vitalícias em cada data-base e avalia, através do comitê, se são necessários ajustes adicionais para que todas as contas a receber reflitam sua real recuperabilidade em cada fechamento, em linha com o CPC 48.

A exposição máxima do risco de crédito da Companhia é representada pelos valores contábeis das contas a receber de R\$ 2.373 (R\$ 1.702 em 31 de dezembro de 2022), conforme nota explicativa 6.

##### b) Risco de taxa de juros

A Companhia está exposta ao risco de taxa de juros, uma vez que elas possuem empréstimos tanto com taxas de juros prefixadas como com pós-fixadas. Esse risco é administrado pela Companhia através da manutenção de um "mix" apropriado de empréstimos a taxas de juros pré-fixadas.

Este risco deriva do impacto das oscilações nas taxas de juros não só sobre a despesa financeira associada aos empréstimos, como também sobre as receitas financeiras, oriundas de suas aplicações financeiras. Este risco surge da possibilidade de existirem flutuações relevantes do CDI e do IPCA.

A Companhia tem como indexador financeiro de suas operações a variação do CDI e do IPCA. A Companhia considera o risco de variações das taxas CDI e IPCA como fator de risco de mercado relevante.

Em 31 de dezembro de 2023 e 2022, o CDI foi de 9,90%, conforme obtido na B3 e o IPCA com fonte de referência. Para realização da análise de sensibilidade abaixo, consideramos valorização da ordem de 25% e 50% do CDI acumulado e deste modo, os efeitos no resultado poderiam ser assim observados:

Operação	Base de cálculo	Cenário I -	Cenário II -
		Deterioração de 25%	Deterioração de 50%
Aplicações indexadas ao CDI	82	6	4
Empréstimos indexados ao CDI	480	(59)	(71)
	Cenário atual	Cenário I	Cenário II
Taxa anual do CDI em junho de 2023	9,90%	7,43%	4,95%
Variação que impactaria o saldo em ambos os cenários		2,48%	4,95%

## Centro Radiológico de Brasília S.A.

Notas explicativas às demonstrações financeiras--Continuação

Em 31 de dezembro de 2023 e 2022

(Em milhares de reais)

### 4. Instrumentos financeiros e gerenciamento de riscos--Continuação

#### 4.1. Fatores de risco financeiro--Continuação

##### c) Risco de liquidez

A responsabilidade pelo gerenciamento do risco de liquidez é da Administração da Companhia, que elaborou um modelo apropriado de gestão de risco de liquidez para o gerenciamento das necessidades de captação e gestão de liquidez no curto, médio e longo prazos.

A Companhia gerencia o risco de liquidez mantendo adequadas reservas, linhas de crédito bancárias e linhas de crédito para captação de empréstimos que julgue adequados, por meio do monitoramento contínuo dos fluxos de caixa previstos e reais e da combinação dos perfis de vencimento dos ativos e passivos financeiros.

A seguir, posição dos passivos financeiros por vencimento:

31 de dezembro de 2023	Valor contábil	Até 12 meses*	1 a 2 anos	2 a 5 anos	Acima de 5 anos
Empréstimos e financiamentos	480	480	-	-	-
Fornecedores	486	486	-	-	-
Adiantamento a terceiros	11	11	-	-	-
Outras contas a pagar	4	4	-	-	-

31 de dezembro de 2022	Valor contábil	Até 12 meses*	1 a 2 anos	2 a 5 anos	Acima de 5 anos
Empréstimos e financiamentos	477	477	-	-	-
Fornecedores	218	218	-	-	-
Dividendos a pagar	265	265	-	-	-
Outras contas a pagar	1	-	1	-	-

#### 4.2. Gestão de capital

A política da Companhia em manter uma base sólida de capital resulta na confiabilidade dos investidores, credores e mercado, assim como solidifica alicerces para desenvolvimento de negócios futuros.

Ao administrar seu capital, os objetivos da Companhia são os de salvaguardar a capacidade de sua continuidade para oferecer retorno aos acionistas e benefícios às outras partes interessadas, além de manter uma estrutura de capital ideal, capaz de promover a otimização dos custos incorridos. A Companhia administra a estrutura do capital e a ajusta considerando as mudanças nas condições econômicas e requerimentos de manutenção de índices financeiros. A Companhia está inserida dentro do grupo econômico "Grupo Santa" onde as análises para alocação e uso do capital é realizado de forma centralizada visando uma maior eficiência e maior retorno frente às oportunidades de investimentos de cada unidade hospitalar. A administração acompanha não só os quocientes de alavancagem (que é a dívida líquida dividida pelo patrimônio líquido, acrescida da dívida líquida) de cada unidade como também o comportamento de sua geração de caixa operacional e aging da carteira de recebíveis.

	31/12/2023	31/12/2022
Fornecedores	486	218
Empréstimos e financiamentos	480	477
Dividendos a pagar	-	265
Outros contas a pagar	16	1
(-) Caixa e equivalentes de caixa	(133)	(196)
	849	765
Patrimônio líquido	5.476	5.448
Patrimônio e dívida líquida	6.325	6.213
Quociente de alavancagem	13%	12%

Para atingir esse objetivo geral, a gestão de capital da Companhia, entre outras coisas, visa assegurar que cumpre com os compromissos financeiros associados aos empréstimos e financiamentos que definem os requisitos de estrutura de capital.

## Centro Radiológico de Brasília S.A.

Notas explicativas às demonstrações financeiras--Continuação

Em 31 de dezembro de 2023 e 2022

(Em milhares de reais)

### 5. Caixa e equivalentes de caixa

	31/12/2023	31/12/2022
Caixa e bancos	51	87
Aplicações financeiras de curto prazo	82	109
<b>Total</b>	<b>133</b>	<b>196</b>

As aplicações financeiras possuem alta liquidez, são prontamente conversíveis em um montante conhecido de caixa e estão sujeitas a um insignificante risco de mudança de valor. A carteira de aplicações financeiras possui taxa média de remuneração de 100% (106% em 2022) da variação do Certificado de Depósito Interbancário – CDI.

### 6. Contas a receber

	31/12/2023	31/12/2022
Convênios de assistência	1.846	2.094
Clientes particulares	10	0
Contas a faturar - produção	662	-
(-) Perdas estimadas para crédito de liquidação duvidosa	(194)	(454)
	<b>2.324</b>	<b>1.640</b>
Cheques a receber	-	-
Cartões de créditos	49	62
<b>Total</b>	<b>2.373</b>	<b>1.702</b>

Abertura por vencimento dos valores vencidos e a vencer:

	31/12/2023	31/12/2022 (reapresentado)
A Vencer	1.261	871
Vencidos até 30 dias	339	423
Vencidos de 31 até 60 dias	193	211
Vencidos de 61 até 90 dias	140	98
Vencidos de 91 até 180 dias	84	168
Vencidos de 181 até 360 dias	186	131
Vencidos acima de 361 dias	315	192
(-) Perdas estimadas para crédito de liquidação duvidosa	(194)	(454)
<b>Total</b>	<b>2.324</b>	<b>1.640</b>

O registro contábil dos valores a receber de clientes é sensibilizado com o risco de perda controlado pela Companhia. A movimentação da perda estimada para créditos de liquidação duvidosa é composta da seguinte forma:

	31/12/2023	31/12/2022
<b>Saldo inicial</b>	<b>(454)</b>	<b>(135)</b>
Provisão de perdas	(67)	(537)
(-) Reversão de perdas	327	218
<b>(=) Resultado líquido de provisão</b>	<b>260</b>	<b>(319)</b>
<b>Saldo final acumulado</b>	<b>(194)</b>	<b>(454)</b>
<b>Perdas Reconhecidas</b>		
Baixa (perdas efetivas)	(1)	(0)
(-) Reversão de baixa (perdas efetivas)	-	-
<b>(=) Total baixa (perda efetiva)</b>	<b>(1)</b>	<b>(0)</b>

## Centro Radiológico de Brasília S.A.

Notas explicativas às demonstrações financeiras--Continuação

Em 31 de dezembro de 2023 e 2022

(Em milhares de reais)

### 7. Adiantamentos diversos

	31/12/2023	31/12/2022
Adiantamentos Fornecedores de Materiais	7	5
Adiantamentos a funcionários	5	1
Total	12	6

### 8. Estoques

	31/12/2023	31/12/2022
Medicamentos e material hospitalar	235	222
Outros estoques	12	12
Total	247	234

### 9. Tributos a recuperar

	31/12/2023	31/12/2022
Imposto de renda e contribuição social	1	2
PIS e COFINS a recuperar	1	1
ISS a recuperar	129	128
Outros impostos a recuperar	33	33
Total	164	164

A Companhia possui em seu ativo, valores referentes a créditos tributários, os quais são originários dos impostos retidos na fonte sobre as prestações de serviços realizadas aos seus clientes, onde esses são de natureza de convênios de assistência à saúde, tanto públicos como privados e saldos negativos. A realização ocorrerá por meio de compensação com tributos a recolher.

### 10. Imobilizado

Descrição do Bem	31/12/2022		31/12/2022		Taxa anual depreciação
	Custo	Depreciação acumulada	Líquido	Líquido	
Edificações e Construções	1.668	(414)	1.254	1.254	2,00%
Móveis e utensílios	173	(52)	122	137	10,00%
Máquinas e equipamentos Hospitalares	7.127	(3.447)	3.680	3.668	7,14%
Equipamentos de Refrigeração	245	(49)	197	222	10,00%
Equipamentos de Informática	383	(26)	356	369	20,00%
Elevadores	55	(10)	45	50	10,00%
Construções em Andamento	251	-	251	251	0,00%
Veículos	55	(55)	-	-	20,00%
Instalações	127	(25)	102	115	10,00%
Bens em andamento	32	-	32	32	0,00%
Total	10.117	(4.078)	6.038	6.098	

## Centro Radiológico de Brasília S.A.

Notas explicativas às demonstrações financeiras--Continuação

Em 31 de dezembro de 2023 e 2022

(Em milhares de reais)

### 10. Imobilizado--Continuação

Não existem ativos dados em garantia para operações de empréstimos.

#### Análise de impairment do imobilizado

A Administração avaliou a existência de eventos ou mudanças nas circunstâncias econômicas, operacionais ou tecnológicas, e não identificou evidências que poderiam indicar deterioração ou perda de valor do ativo imobilizado.

#### 10.1 Movimentação patrimonial

Descrição do Bem	31/12/2023					31/12/2022					Taxa anual depreciação
	Aquisições	Transferências	Baixa	Depreciação	Líquido	Aquisições	Baixa	Depreciação	Líquido		
Edificações e Construções	-	-	-	-	1.254	-	-	-	1.254	2%	
Móveis e utensílios	-	-	-	(15)	122	101	(245)	(13)	137	10%	
Máq. e equip. Hosp.	-	26	-	(14)	3.680	8.297	(6.824)	(10)	3.668	7%	
Equip. de Refrigeração	-	13	-	(39)	197	232	-	(9)	222	10%	
Equip. de Informática	-	-	-	(13)	356	64	(2)	(11)	369	20%	
Elevadores	-	-	-	(5)	45	55	-	(4)	50	10%	
Construções em Andamento	-	-	-	-	251	42	-	-	251	0%	
Instalações	-	-	-	(13)	102	22	(0)	(12)	115	10%	
Bens em andamento	45	(38)	(6)	-	32	345	(1.800)	-	32	0 a 20%	
<b>Total</b>	<b>45</b>	<b>-</b>	<b>(6)</b>	<b>(98)</b>	<b>6.038</b>	<b>9.158</b>	<b>(8.871)</b>	<b>(60)</b>	<b>6.098</b>		

### 11. Outros Créditos

	31/12/2023	31/12/2022
Depósitos judiciais - LP	32	32
<b>Total</b>	<b>32</b>	<b>32</b>

### 12. Fornecedores

	31/12/2023	31/12/2022
Materiais e medicamentos	48	44
Imobilizado	2	3
Serviços médicos	250	6
Materiais diversos	71	69
Gêneros alimentícios	1	2
Almoxarifado	1	2
Outros serviços de pessoa jurídica	113	92
<b>Total</b>	<b>486</b>	<b>218</b>

## Centro Radiológico de Brasília S.A.

Notas explicativas às demonstrações financeiras--Continuação

Em 31 de dezembro de 2023 e 2022

(Em milhares de reais)

### 13. Empréstimos e financiamentos

Modalidade	Taxa média de encargos %	Vencimento	31/12/2023	31/12/2022
BNDES Santander - CRB	5,27% + IPCA	abr/24	480	477
			<b>480</b>	<b>477</b>

Os contratos estão garantidos pelas máquinas e equipamentos financiados.

(i) Movimentação dos empréstimos:

	31/12/2023	31/12/2022
Saldo anterior	477	-
Captações	-	470
Juros incorridos	61	7
Pagamento de principal	-	-
Pagamento de juros	(58)	-
Variação cambial	-	-
<b>Saldo</b>	<b>480</b>	<b>477</b>

(ii) Obrigações por ano de vencimento:

	31/12/2023	31/12/2022
2023	-	164
2024	480	313
	<b>480</b>	<b>477</b>

#### (a) Covenants

O Grupo possui contratos de empréstimos com cláusulas restritivas financeiras (covenants) que estão relacionadas ao atendimento do índice Dívida líquida consolidada / EBTIDA e cláusulas de cross default que dá o direito ao credor executar antecipadamente a dívida.

Em 31 de dezembro de 2022, essas cláusulas restritivas financeiras não foram atendidas dos contratos de empréstimos com as instituições financeiras Santander. O Grupo obteve, em agosto de 2023, a anuência sobre a não execução do vencimento antecipado das dívidas. Dessa forma, foi necessário, para fins exclusivamente contábeis, conforme o item 74 do Pronunciamento Técnico CPC 26 (R1), efetuar a reclassificação para o passivo circulante do montante de R\$ 3.219. Em 2023, mediante o recebimento de todos os documentos, os saldos serão imediatamente reclassificados para as rubricas de passivo não circulante, sem prejuízo econômico e financeiro para o Grupo.

### 14. Obrigações trabalhistas e sociais

	31/12/2023	31/12/2022
Salários e ordenados	28	34
Provisão trabalhistas e encargos	65	39
FGTS	4	3
INSS	11	11
<b>Total</b>	<b>108</b>	<b>87</b>

## Centro Radiológico de Brasília S.A.

Notas explicativas às demonstrações financeiras--Continuação

Em 31 de dezembro de 2023 e 2022

(Em milhares de reais)

### 15. Obrigações tributárias

	31/12/2023	31/12/2022
PIS e COFINS a recolher	95	90
ISS	29	17
Tributos retidos na fonte	25	36
Total	149	143

### 16. Provisão para demandas judiciais

A Companhia é parte envolvida em processos trabalhistas e cíveis, e está discutindo essas questões tanto na esfera administrativa como na judicial, as quais, quando aplicáveis, são amparadas por depósitos judiciais.

A Administração do CRB-CENTRO RADIOLOGICO DE RASILIA S.A. adotou os critérios de provisionamentos de provisões trabalhistas e cíveis, por meio de critérios internos administrativos e acompanhamentos jurídicos, mantendo os controles e aprimorando dos critérios de avaliação, nos controles internos, nos critérios de reconhecimento e nas bases de mensuração aplicáveis à constituição das provisões para contingências. Abaixo apresentamos as principais características:

As provisões trabalhistas e previdenciárias referem-se a processos movidos por ex-funcionários vinculados a verbas decorrentes da relação de emprego e a vários pleitos indenizatórios.

Natureza	31/12/2023	31/12/2022
Trabalhista	322	204
Total	322	204

#### Perdas possíveis, não provisionadas nas Demonstrações financeiras

De acordo com a posição dos consultores jurídicos da Companhia, Em 31 de dezembro de 2023 e 2022, as ações com possibilidade de perda possível estavam assim resumidas:

Natureza - Status possível	31/12/2023	31/12/2022
Trabalhista	300	300
Cíveis	1	1
Total	301	301

- a) A Companhia possui ações trabalhistas que envolvem discussões sobre pretensões de diferenças salariais.
- b) A principal discussão tributária é do processo no valor de R\$ 28 milhões referente alegações da Receita Federal do Brasil de que os médicos prestadores de serviços por meio de suas empresas ao hospital seriam empregados da Companhia, desta forma exigindo a cobrança de contribuições previdenciárias. A companhia contesta as alegações em juízo.

### 17. Outras Obrigações

	31/12/2023	31/12/2022
Adiantamento de clientes	11	1
Empréstimo tomados de produtos	4	-
Total	16	1

## Centro Radiológico de Brasília S.A.

Notas explicativas às demonstrações financeiras--Continuação

Em 31 de dezembro de 2023 e 2022

(Em milhares de reais)

### 18. Patrimônio líquido

#### 18.1 Capital social

Em 31 de dezembro de 2023 e 2022, o capital social, totalmente subscrito e integralizado de R\$29.019. A quantidade de ações do capital social está representada em 14.500 ações nominativas ordinárias subscritas e integralizadas.

#### 18.2 Reserva legal

A reserva legal é constituída anualmente como destinação de 5% do lucro líquido do exercício e não poderá exceder a 20% do capital social. A reserva legal tem por fim assegurar a integridade do capital social e somente poderá ser utilizada para compensar prejuízos e aumentar o capital.

#### 18.3 Dividendos mínimos obrigatórios

Conforme disposição estatutária aos acionistas estão assegurados dividendos e/ou juros sobre o capital próprio, que somados correspondam, no mínimo, a 25% do lucro líquido do exercício da Companhia, ajustado nos termos da Lei das Sociedades por Ações.

A movimentação dos dividendos está apresentada a seguir:

<b>Dividendos a pagar - 31 de dezembro de 2021</b>	<b>265</b>
Pagamentos no exercício	-
Dividendo mínimos obrigatórios do exercício	-
<b>Dividendos a pagar - 31 de dezembro de 2022</b>	<b>265</b>
Pagamentos no exercício	<b>265</b>
Dividendo mínimos obrigatórios do exercício	-
<b>Dividendos a pagar - 31 de dezembro de 2023</b>	<b>-</b>

### 19. Receita operacional líquida

	<b>2023</b>	<b>2022</b>
Receita de Convênios	-	7.675
Receita de Particulares	-	586
Receita de Serviço hospitalar	9.070	-
Recuperação de glosas de convênios	17	76
<b>Receita Bruta</b>	<b>9.087</b>	<b>8.337</b>
(-) Impostos sobre a receita	(462)	(429)
(-) Descontos e abatimentos	(1.417)	(1.066)
<b>Receita Líquida</b>	<b>7.208</b>	<b>6.842</b>

## Centro Radiológico de Brasília S.A.

Notas explicativas às demonstrações financeiras--Continuação

Em 31 de dezembro de 2023 e 2022

(Em milhares de reais)

### 20. Custos dos serviços prestados

	<u>2023</u>	<u>2022</u>
Custos com serviços PJ	(60)	(60)
Custos com Serviços médicos	(2.975)	(2.033)
Custos com Lavanderia	(22)	(21)
Custos com Radiologia/Radioterapia	(488)	(580)
Custos com pessoal	(421)	(356)
Custos medicamentos e materiais hospitalares	(871)	(870)
Outros custos aplicados	(53)	-
<b>Total</b>	<b>(4.890)</b>	<b>(3.920)</b>

### 21. Despesas gerais e administrativas

	<u>2023</u>	<u>2022</u>
Salários e encargos sociais	(270)	(226)
Serviços de manutenção e conservação	(857)	(971)
Serviços de terceiros	(607)	(591)
Despesas tributárias	(29)	(27)
Materiais de uso consumo	(5)	(41)
Energia elétrica	(191)	(510)
Depreciação amortização	(98)	(60)
Demais despesas	(295)	(276)
<b>Total</b>	<b>(2.352)</b>	<b>(2.703)</b>

### 22. Outras receitas (despesas) operacionais, líquidas

	<u>2023</u>	<u>2022</u>
Provisão contingencias trabalhistas e cíveis	(118)	-
Provisão para crédito de liquidação duvidosa	260	(318)
Perdas efetivas de convênios e clientes	(1)	(0)
Outras despesas operacionais	15	0
<b>Total</b>	<b>157</b>	<b>(318)</b>

### 23. Resultado financeiro, líquido

	<u>12/2023</u>	<u>12/2022</u>
<b>Receitas Financeiras</b>		
Descontos obtidos	7	14
Rendimentos de aplicações financeiras	6	4
<b>Total</b>	<b>13</b>	<b>18</b>
<b>Despesas Financeiras</b>		
<b>Descontos concedidos</b>	(4)	(2)
Multas e juros de mora	(0)	(14)
Tarifas/despesas bancarias	(10)	(10)
Juros s/empréstimo/financiamentos	(61)	(7)
Juros passivos	(21)	(58)
Taxa adm. cartão credito/debito	(11)	(9)
<b>Total</b>	<b>(107)</b>	<b>(99)</b>
<b>Total resultado financeiro</b>	<b>(94)</b>	<b>(82)</b>

## Centro Radiológico de Brasília S.A.

Notas explicativas às demonstrações financeiras--Continuação

Em 31 de dezembro de 2023 e 2022

(Em milhares de reais)

### 24. Imposto de renda e contribuição social

#### 24.1. Reconciliação da despesa de imposto de renda e contribuição social

	12/2023	12/2022
Resultado antes do imposto de renda e contribuição social	29	(180)
Alíquota nominal combinada dos tributos - %	34%	34%
Imposto de renda e contribuição social	10	(61)
Ajuste para cálculo da alíquota efetiva:	(206)	(268)
Despesa de imposto de renda e contribuição social	(216)	(206)
Imposto de renda e contribuição social corrente	(216)	(206)
Imposto de renda e contribuição social diferido	-	-

#### 24.2. Movimentação do imposto de renda e contribuição social a recolher

	31/12/2023	31/12/2022
Saldo Inicial	79	40
Provisão IRPJ e CSLL	216	206
IRPJ e CSLL pagos	(28)	(12)
IRPJ e CSLL Pagamento a maior	1	-
Compensação de IRPJ e CSLL	(179)	(155)
<b>Saldo Final</b>	<b>88</b>	<b>80</b>

### 25. Seguros

A Companhia adota uma política de seguros que considera, principalmente, a concentração de riscos e sua relevância, contratados em montantes considerados suficientes pela Administração, levando em consideração a natureza de suas atividades e a orientação de seus consultores de seguros. A cobertura dos seguros, em valores de 31 de dezembro de 2023, é assim demonstrada:

Cobertura	LICC* (R\$)	Participação Obrigatória do Segurado (POS)
Incêndio, Queda de Raio e Explosão de qualquer natureza	10.000	Queda de raio - 10% dos prejuízos indenizáveis com mínimo de R\$ 500,00
Danos Elétricos	150	10% dos prejuízos indenizáveis com mínimo de R\$ 1.000,00
Equipamentos Eletrônicos	150	10% dos prejuízos indenizáveis com mínimo de R\$ 1.000,00

Nº Proposta: 15.662.233 - Nº Apólice/Endosso: 1.180.087.264 / 0

### 26. Eventos subsequentes

#### Parceria Oncoclínicas

Em 05 de maio de 2023, o Grupo Santa assinou documentos definitivos para o Acordo de Parceria com o Grupo Oncoclínicas ("Parceria" e "Oncoclínicas") para a operação conjunta das atividades de oncologia de ambas as companhias no Distrito Federal. A Parceria entre Grupo Santa e Oncoclínicas compreende um acordo operacional e comercial de longo prazo (60 anos), não societário, para a operação conjunta das atividades de prevenção, diagnóstico e tratamento oncológico ambulatoriais e hospitalares das duas companhias. Em outubro de 2023 a parceria foi autorizada pelo Conselho Administrativo de Defesa Econômica.

Como resultado dessa transação, ambas as companhias passarão a operar a oncologia de forma conjunta no Distrito Federal, com uma rede composta de centros de diagnóstico, clínicas e câncer centers, abrangendo toda a linha de cuidado para o paciente oncológico e contando com uma infraestrutura combinada de 2 centros de imagem, 26 unidades ambulatoriais e 4 hospitais de alta complexidade. Cada uma das companhias contribui, portanto, com suas respectivas operações e competências, não havendo qualquer pagamento ou desembolso de caixa no contexto da Parceria. Portanto, se tratando de uma parceria sem alteração societária, o grupo Oncoclínicas e o grupo Santa permanecem com sua estrutura patrimonial inalteradas.

## **Centro Radiológico de Brasília S.A.**

Notas explicativas às demonstrações financeiras--Continuação

Em 31 de dezembro de 2023 e 2022

(Em milhares de reais)

### **26. Eventos subsequentes--Continuação**

#### **Alienação de participação societária**

A Atlântica Hospitais e Participações empresa controlada da Bradesco Participações e parte do Grupo Bradesco Seguros, anunciou junto a Companhia, em 1º de setembro de 2023, a aquisição de 20% do capital social do Grupo Santa pela Atlântica Hospitais e Participações.

A transação foi aprovada pelo Conselho Administrativo de Defesa Econômica em fevereiro de 2024 e remanescem demais condições precedentes a serem resolvidas para conclusão de todos os termos do negócio.

#### **Reorganização societária**


Em dezembro de 2023 o Grupo Santa realizou reorganização societária. Como resultado dessa operação o Hospital Santa Lúcia passou a deter participação societária integral nas seguintes empresas: Hospital Prontonorte, Hospital Maria Auxiliadora, CRB - Centro Radiológico de Brasília, Centro Radiológico do Gama e Vaga Certa Serviços de Estacionamento.

#### **Reorganização societária**

Em dezembro de 2023 o Grupo Santa realizou reorganização societária. Como resultado dessa operação o Hospital Santa Lúcia passou a deter participação societária integral nas seguintes empresas: Hospital Prontonorte, Hospital Maria Auxiliadora, CRB - Centro Radiológico de Brasília, Centro Radiológico do Gama e Vaga Certa Serviços de Estacionamento.

A transação foi realizada pelo valor contábil dos acervos líquidos das empresas.

Brasília, Distrito Federal, 29 de março de 2024



Pedro do Rego Leal

Diretor Corporativo

\*

\*



Deyvisson Machado Guimaraes

Contador CRC-DF 021226/O

\*