


ACIPE HOLDING S/A

Demonstrações Financeiras
31 de Dezembro de 2023





ACIPE HOLDING SA
35.810.248/0001-00
(Valores Expressos em Reais)

Balanços Patrimoniais
em 31 de Dezembro de 2023 e 31 de Dezembro de 2022

<u>ATIVO</u>			
	<u>NOTAS</u>	<u>31/12/2023</u>	<u>31/12/2022</u>
CIRCULANTE			
Caixa e Equivalentes de Caixa	4	126.617,83	17.636,77
Contas a Receber de Clientes e Outros Créditos		0,00	0,00
Estoques		0,00	0,00
Tributos a Recuperar	5	1.363,23	490,40
Outros Ativos Circulantes	7	18.628,85	7.416,71
		146.609,91	25.543,88
NÃO CIRCULANTE			
Realizável a Longo Prazo			
Empréstimos a Pessoas Ligadas	7	480.576,37	98.735,92
Imobilizado	6	19.101,35	19.739,69
Investimentos		1.475.777,82	0,00
Intangível		0,00	0,00
		1.975.455,54	118.475,61
TOTAL ATIVO		2.122.065,45	144.019,49
<u>PASSIVO</u>			
		<u>31/12/2023</u>	<u>31/12/2022</u>
CIRCULANTE			
Fornecedores e Outras Contas a Pagar	8	17.174,14	24.217,26
Empréstimos, Financiamentos e Arrendamentos Financeiros		0,00	0,00
Obrigações Trabalhistas	10	21.112,49	16.547,04
Obrigações Tributárias	9	1.388,73	800,42
Outros Passivos Circulantes		0,00	0,00
		39.675,36	41.564,72
NÃO CIRCULANTE			
Empréstimos, Financiamentos e Arrendamentos Financeiros	11	2.952.117,01	42.288,57
		2.952.117,01	42.288,57
PATRIMÔNIO LÍQUIDO			
Capital Social	12	1.450,00	1.450,00
Adiantamento para futuro aumento de Capital		0,00	510.371,41
Prejuízos Acumulados	12	(871.176,92)	(451.655,21)
		(869.726,92)	60.166,20
TOTAL PASSIVO		2.122.065,45	144.019,49

Jorge Lages de Oliveira
Diretor Presidente
CPF: 141.386.626-34

Anderson Cássio Marques Noé
Contador: CRC/MG 44.935/0
CPF: 442.853.106-00




ACIPE HOLDING SA
35.810.248/0001-00
(Valores Expressos em Reais)

	31/12/2023	31/12/2022
ATIVO CIRCULANTE		
CAIXA E EQUIVALENTES DE CAIXA	126.617,83	17.636,77
Caixa	126.617,83	17.636,77
Aplicações	0,00	0,00
CONTAS A RECEBER DE CLIENTES E OUTROS CRÉDITOS	0,00	0,00
Clientes Nacionais	0,00	0,00
Valores a Receber	0,00	0,00
Contas a Receber	0,00	0,00
Outros Créditos	0,00	0,00
(-) Perdas Estimadas em Créditos de Liquidação Duvidosa		
OUTROS ATIVOS CIRCULANTES	18.628,85	7.416,71
Crédito com Pessoal	689,18	693,81
Adiantamento de Viagens	0,00	0,00
Despesas Antecipadas	0,00	0,00
Adiantamento a Fornecedores/Terceiros	17.939,67	6.722,90
TRIBUTOS A RECUPERAR	1.363,23	490,40
Tributos e Contribuições a Recuperar	0,00	0,00
Tributos e Contribuições a Compensar	1.363,23	490,40
Impostos Antecipados	0,00	0,00
Impostos Realizados	0,00	0,00
Saldo Negativo de IRPJ	0,00	0,00
Saldo Negativo de CSLL	0,00	0,00
PASSIVO CIRCULANTE		
OUTROS PASSIVOS CIRCULANTES	0,00	0,00
Adiantamento de Clientes	0,00	0,00
Contas a Pagar	0,00	0,00

Jorge Lages de Oliveira
Diretor Presidente
CPF: 141.386.626-34

Anderson Cássio Marques Noé
Contador: CRC/MG 44.935/O
CPF: 442.853.106-00



ACIPE HOLDING SA
35.810.248/0001-00
(Valores Expressos em Reais)

Demonstração do Resultado em 31 de Dezembro de 2023 e 31 de Dezembro de 2022			
	<u>NOTAS</u>	<u>31/12/2023</u>	<u>31/12/2022</u>
RECEITA			
Venda de Serviços		0,00	0,00
(-) Deduções da Receita Bruta		0,00	0,00
RECEITA LÍQUIDA		0,00	0,00
Custo das Vendas		0,00	
Custo com Pessoal		0,00	0,00
Custos Serviços de Terceiros		0,00	0,00
Custos Gerais		0,00	0,00
LUCRO BRUTO		0,00	0,00
Despesas com Pessoal	13	(183.426,06)	(104.154,16)
Serviços de Terceiros	13	(152.198,25)	(151.346,30)
Despesas Gerais	13	(84.940,54)	(55.496,68)
Despesas Tributárias	13	(3.052,45)	(3.265,91)
Despesas Não Dedutíveis	13	(1.273,35)	(307,22)
Outras Desp. Operacionais		0,00	0,00
Outras Rec. Operacionais		8.180,12	0,03
PREJUÍZO ANTES DO RESULTADO FINANCEIRO		(416.710,53)	(314.570,24)
Despesas Financeiras	13	(2.845,58)	(2.725,32)
Receitas Financeiras		74,34	92,07
RESULTADO ANTES DOS TRIBUTOS SOBRE O LUCRO		(419.481,77)	(317.203,49)
Contribuição Social		(14,97)	0,00
Imposto de Renda		(24,97)	0,00
RESULTADO LÍQUIDO DO PERÍODO		(419.521,71)	(317.203,49)

Demonstração do Lucro/Prejuízo Acumulado Em 31 de Dezembro de 2023 e 31 de Dezembro de 2022			
Saldo Anterior	=	<u>(451.655,21)</u>	<u>(134.451,72)</u>
Prejuízos Acumulados	=	(419.521,71)	(317.203,49)
Lucros Distribuídos	=	0,00	0,00
Saldo Atual	=	<u>(871.176,92)</u>	<u>(451.655,21)</u>

Jorge Lages de Oliveira
Diretor Presidente
CPF: 141.386.626-34

Anderson Cássio Marques Noé
Contador: CRC/MG 44.935/O
CPF: 442.853.106-00

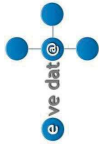


ACIPE HOLDING SA
35.810.248/0001-00
(Valores Expressos em Reais)

	31/12/2023	31/12/2022
Fluxo de Caixa Proveniente das Operações		
Resultado Líquido do Exercício	(419.521,71)	(317.203,49)
Ajustes para Conciliar o Resultado às Disponibilidades Geradas pelas Atividades Operacionais:		
Depreciação/Amortização	4.958,33	2.707,67
Resultado de Equivalência Patrimonial	0,00	0,00
Variações Ativa	0,00	0,00
Provisão para Contingência	0,00	0,00
Resultado na Alienação de Imobilizado	0,00	0,00
	<u>(414.563,38)</u>	<u>(314.495,82)</u>
Aumento (Redução) nos Ativos:		
Aumento (Redução) nos Clientes/Contas a Receber	0,00	0,00
Aumento (Redução) nos Estoques	0,00	0,00
Aumento (Redução) nos Créditos com Pessoal	4,63	(50,74)
Aumento (Redução) nos Adiantamento a Fornecedores	(11.216,77)	(6.722,90)
Aumento (Redução) nos Tributos a Recuperar	(872,83)	(490,40)
Aumento (Redução) Outros Ativos Circulantes	0,00	0,00
Aumento (Redução) no Realizável a Longo Prazo	0,00	0,00
	<u>(12.084,97)</u>	<u>(7.264,04)</u>
Aumento (Redução) nos Passivos:		
Aumento (Redução) de Fornecedores	(7.043,12)	12.814,56
Aumento (Redução) de Obrigações Trabalhistas	4.565,45	7.095,76
Aumento (Redução) de Obrigações Tributárias	588,31	532,09
Aumento (Redução) de Empréstimos e atividades de Financiamento	0,00	0,00
Aumento (Redução) de Passivo Não Circulante	0,00	0,00
	<u>(1.889,36)</u>	<u>20.442,41</u>
Recursos Líquidos Provenientes das Atividades Operacionais	(428.537,71)	(301.317,45)
Fluxo de Caixa Utilizado nas Atividades de Investimentos		
Aquisições de Ativo Imobilizado	(4.319,99)	(12.213,03)
Alienações de Ativo Imobilizado	0,00	0,00
Aquisições de Ativo Intangível	0,00	0,00
Alienações de Ativo Intangível	0,00	0,00
Aquisição de Participação em Outras Empresas	0,00	0,00
	<u>(4.319,99)</u>	<u>(12.213,03)</u>
Recursos líquidos Provenientes das Atividades de Investimentos	(4.319,99)	(12.213,03)
Fluxo de Caixa Utilizado nas Atividades de Financiamentos		
Aumento de Capital Social	0,00	450,00
Adiantamento para Futuro Aumento Capital	(510.371,41)	373.264,60
Capitalização/Amortização de Empréstimos e Financiamentos	0,00	(77.848,26)
Distribuição de Lucros	0,00	0,00
Empréstimos e Financiamentos	1.052.210,17	29.752,64
	<u>541.838,76</u>	<u>325.618,98</u>
Recursos Líquidos Provenientes das Atividades de Financiamentos	541.838,76	325.618,98
Aumento no Caixa e Equivalentes	<u>108.981,06</u>	<u>12.088,50</u>
Caixa e Equivalentes de Caixa no Início do Exercício	17.636,77	5.548,27
Caixa e Equivalentes de Caixa no Final do Exercício	<u>126.617,83</u>	<u>17.636,77</u>
Disponibilidades Líquidas Geradas/Aplicadas	<u>108.981,06</u>	<u>12.088,50</u>

Jorge Lages de Oliveira
Diretor Presidente
CPF: 141.386.626-34

Anderson Cássio Marques Noé
Contador: CRC/MG 44.935/0
CPF: 442.853.106-00



Demonstração das Mutações do Patrimônio Líquido
Em 31/12/2023 e 31/12/2022

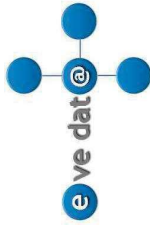
E-ve Data Serviços Contábeis S/S CRC/MG: 7519

ACIPE HOLDING SA
35.810.248/0001-00
(Valores Expressos em Reais)

	Capital social realizado	Capital a integralizar	Resultado do Exercício	Reserva legal	Adiantamento p/ Futuro Aumento de Capital	Reserva de retenção de lucros	Lucros Distribuídos	Lucros (Prejuízos) Acumulados	Total do Patrimônio Líquido
SALDO EM 01 DE JANEIRO DE 2022	10.000,00	(9.000,00)			137.106,81			(134.451,72)	3.655,09
Integralização de Capital		450,00							450,00
Prejuízo Líquido do Exercício								(317.203,49)	(317.203,49)
Adiantamento p/ Futuro Aumento de Capital					373.264,60				373.264,60
SALDO EM 31 DE DEZEMBRO DE 2022	10.000,00	(8.550,00)			510.371,41			(451.655,21)	60.166,20
SALDO EM 01 DE JANEIRO DE 2023	10.000,00	(8.550,00)			510.371,41			(451.655,21)	60.166,20
Integralização de Capital									
Prejuízo Líquido do Exercício								(419.521,71)	(419.521,71)
Adiantamento p/ Futuro Aumento de Capital					(510.371,41)				(510.371,41)
SALDO EM 31 DE DEZEMBRO DE 2023	10.000,00	(8.550,00)						(871.176,92)	(869.726,92)

Jorge Lages de Oliveira
Diretor Presidente
CPF: 141.386.626-34

Anderson Cássio Marques Noé
Contador: CRC/MG 44.935/O
CPF: 442.853.106-00



Índices Para Análise das Demonstrações Financeiras Em 31 de Dezembro de 2023

Eve Data Serviços Contábeis S/S CRC/MG: 7519
Confidencial

ACIPE HOLDING SA 35.810.248/0001-00 (Valores Expressos em Reais)

Símbolo / Índice	Fórmula	Índice	Interpretação	Índice
Estrutura de Capital				
1, CT/PI - Endividamento Participação de Cap.Terceiros	$\frac{\text{Capital de Terceiros}}{\text{Patrimônio Líquido}} \times 100$	Qual o percentual de capital de terceiros para cada R\$ 100, de capital próprio.	Quanto menor, melhor	(343,99)
2, PC/CT - Composição do Endividamento	$\frac{\text{Passivo Circulante}}{\text{Capital de Terceiros}} \times 100$	Qual o percentual de obrigações a curto prazo em relação às obrigações totais.	Quanto menor, melhor	1,33
3, AP/PL - Imobilização Líquida	$\frac{\text{Ativo Não Circ. - Real. Longo Prazo}}{\text{Patrimônio Líquido}} \times 100$	Quanto reias a empresa aplicou no Ativo Permanente para cada R\$ 100, de Patrimônio Líquido	Quanto menor, melhor	R\$(171,88)
Liquidez				
4, LG - Liquidez Geral	$\frac{\text{Ativo Circ. + Real a L.Prazo}}{\text{Pas.Circ.+ Pas. Não Circ.}}$	Quanto a empresa possui de Ativo Circulante + Real. a Longo Prazo para cada R\$ 1, de dívida total.	Quanto maior, melhor	R\$ 0,21
5, LC - Liquidez Corrente	$\frac{\text{Ativo Circulante}}{\text{Passivo Circulante}}$	Quanto a empresa possui de Ativo Circulante para cada R\$ 1, de Passivo Circulante.	Quanto maior, melhor	R\$ 3,70
6, LS - Liquidez Seca	$\frac{\text{Ativo Circulante - Estoques}}{\text{Passivo Circulante}}$	Quanto a empresa possui de Ativo Líquido para cada R\$ 1, de Passivo Circulante	Quanto maior, melhor	R\$ 3,70

Cristaine Ribeiro Nobre Mota
Contadora: CRC/MG 125890/O-5
CPF: 126.554.186-89

Anderson Cássio Marques Noé
Contador: CRC/MG 44.935/O
CPF: 442.853.106-00





RELATÓRIO GERENCIAL MENSAL EXERCÍCIO 2023
Em 31 de Dezembro de 2023

Eve Data Serviços Contábeis S/S CRC/MG: 7519

ACIPE HOLDING SA
35.810.248/0001-00
(Valores Expressos em Reais)

	JANEIRO	FEVEREIRO	MARÇO	ABRIL	MAIO	JUNHO	JULHO	AGOSTO	SETEMBRO	OUTUBRO	NOVEMBRO	DEZEMBRO	ACUMULADO
RECEITA BRUTA VENDAS													
Dedução da Receita Bruta	0,00	0,00	0,00	0,00	0,00	0,00	0,00	0,00	0,00	0,00	0,00	0,00	0,00
	0,00	0,00	0,00	0,00	0,00	0,00	0,00	0,00	0,00	0,00	0,00	0,00	0,00
RECEITA LÍQUIDA													
Custo das Vendas	0,00	0,00	0,00	0,00	0,00	0,00	0,00	0,00	0,00	0,00	0,00	0,00	0,00
Custo com Pessoal	0,00	0,00	0,00	0,00	0,00	0,00	0,00	0,00	0,00	0,00	0,00	0,00	0,00
Custos Serviços de Terceiros	0,00	0,00	0,00	0,00	0,00	0,00	0,00	0,00	0,00	0,00	0,00	0,00	0,00
Custos Gerais	0,00	0,00	0,00	0,00	0,00	0,00	0,00	0,00	0,00	0,00	0,00	0,00	0,00
LUCRO/PREJUÍZO BRUTO													
Despesas com Pessoal	(11.340,76)	(13.075,15)	(12.731,25)	(18.726,11)	(19.124,54)	(14.783,84)	(11.736,92)	(21.294,10)	(17.514,19)	(18.782,46)	(15.419,80)	(8.896,94)	(183.426,06)
Serviços de Terceiros	(13.305,27)	(11.263,31)	(12.158,33)	(11.479,63)	(16.542,61)	(12.062,08)	(11.504,62)	(11.852,53)	(16.031,12)	(1.230,90)	(19.308,48)	(15.459,37)	(152.198,25)
Despesas Gerais	(4.937,06)	(8.276,71)	(6.251,84)	(5.081,99)	(8.178,82)	(6.141,89)	(6.141,89)	(7.383,35)	(5.482,03)	(6.050,21)	(9.692,46)	(5.824,02)	(79.982,21)
Despesas Tributárias	0,00	(16,53)	0,00	0,00	(16,11)	(833,89)	(433,82)	(433,82)	(433,82)	(433,82)	(450,64)	0,00	(3.052,45)
Perdas Eventuais	0,00	0,00	0,00	0,00	0,00	0,00	0,00	0,00	0,00	0,00	0,00	0,00	0,00
Outras Receitas Operacionais	7.405,80	0,00	0,00	0,00	774,32	0,00	0,00	0,00	0,00	0,00	0,00	0,00	8.180,12
Outras Despesas Operacionais	0,00	0,00	0,00	0,00	0,00	0,00	0,00	0,00	0,00	0,00	0,00	0,00	0,00
EBITDA	(22.177,29)	(32.631,70)	(31.141,42)	(35.287,73)	(43.087,76)	(34.361,64)	(29.817,25)	(40.963,80)	(39.461,16)	(26.497,39)	(44.871,38)	(30.180,33)	(410.478,85)
Encargos de Amortização	0,00	0,00	0,00	0,00	0,00	0,00	0,00	0,00	0,00	0,00	0,00	0,00	0,00
Encargos de Depreciação	(343,13)	(463,90)	(415,13)	(415,13)	(415,13)	(415,13)	(415,13)	(415,13)	(415,13)	(415,13)	(415,13)	(415,13)	(4.958,33)
Despesas Não dedutíveis	0,00	0,00	0,00	(596,00)	(550,00)	0,00	0,00	0,00	0,00	0,00	0,00	(127,35)	(1.273,35)
PREJUÍZO ANTES DO RES. FINANCEIRO	(22.520,42)	(33.095,60)	(31.556,55)	(36.298,86)	(44.052,89)	(34.776,77)	(30.232,38)	(41.378,93)	(39.876,29)	(26.912,52)	(45.286,51)	(30.722,81)	(416.710,53)
Despesas Financeiras	(103,43)	(791,03)	(32,55)	(49,34)	(500,22)	(41,94)	(19,78)	(132,82)	(372,59)	(139,67)	(570,49)	(91,72)	(2.845,58)
Receita Financeira	0,01	0,24	0,06	0,12	0,00	0,00	0,00	0,00	73,91	0,00	0,00	0,00	74,34
LUCRO/PREJANES CTR SOCIAL	(22.623,84)	(33.886,39)	(31.589,04)	(36.348,08)	(44.553,11)	(34.818,71)	(30.252,16)	(41.511,75)	(40.174,97)	(27.052,19)	(45.857,00)	(30,814,53)	(419,481,77)
Contribuição Social	(8,28)	0,00	(0,03)	(0,01)	0,00	0,00	0,00	0,00	(6,65)	0,00	0,00	0,00	(14,97)
LUCRO/PREJANES DO IRPJ	(22.632,12)	(33.886,39)	(31.589,07)	(36.348,09)	(44.553,11)	(34.818,71)	(30.252,16)	(41.511,75)	(40.181,62)	(27.052,19)	(45.857,00)	(30,814,53)	(419,496,74)
Imposto de Renda	(13,81)	0,00	(0,05)	(0,02)	0,00	0,00	0,00	0,00	(11,09)	0,00	0,00	0,00	(24,97)
RESULTADO LÍQUIDO DO PERÍODO	(22.645,93)	(33.886,39)	(31.589,12)	(36.348,11)	(44.553,11)	(34,818,71)	(30,252,16)	(41,511,75)	(40,192,71)	(27,052,19)	(45,857,00)	(30,814,53)	(419,521,71)

Anderson Cássio Marques Noé
Contador: CRC/MG 44.935/O
CPF: 442.853.106-00





RELATÓRIO GERENCIAL ACUMULADO EXERCÍCIO 2023
Em 31 de Dezembro de 2023

Eve Data Serviços Contábeis S/S CRC/MG: 7519

ACIPE HOLDING SA
35.810.248/0001-00
(Valores Expressos em Reais)

	JANEIRO	FEVEREIRO	MARÇO	ABRIL	MAIO	JUNHO	JULHO	AGOSTO	SETEMBRO	OUTUBRO	NOVEMBRO	DEZEMBRO
RECEITA BRUTA												
Dedução da Receita Bruta	0,00	0,00	0,00	0,00	0,00	0,00	0,00	0,00	0,00	0,00	0,00	0,00
	0,00	0,00	0,00	0,00	0,00	0,00	0,00	0,00	0,00	0,00	0,00	0,00
RECEITA LÍQUIDA												
Serviços de Terceiros	0,00	0,00	0,00	0,00	0,00	0,00	0,00	0,00	0,00	0,00	0,00	0,00
Custos Gerais	0,00	0,00	0,00	0,00	0,00	0,00	0,00	0,00	0,00	0,00	0,00	0,00
LUCRO BRUTO												
Despesas com Pessoal	(11.340,76)	(24.415,91)	(37.147,16)	(55.873,27)	(74.997,81)	(89.781,65)	(101.518,57)	(122.812,67)	(140.326,86)	(159.109,32)	(174.529,12)	(183.426,06)
Serviços de Terceiros	(13.305,27)	(24.568,58)	(36.726,91)	(48.206,54)	(64.749,15)	(76.811,23)	(88.315,85)	(100.168,38)	(116.199,50)	(117.430,40)	(136.738,88)	(152.198,25)
Despesas Gerais	(4.937,06)	(13.213,77)	(19.465,61)	(24.547,60)	(32.726,42)	(39.408,25)	(45.550,14)	(52.933,49)	(58.415,52)	(64.465,73)	(74.158,19)	(79.982,21)
Despesas Tributárias	0,00	(16,53)	(16,53)	(16,53)	(32,64)	(866,53)	(1.300,35)	(1.734,17)	(2.167,99)	(2.601,81)	(3.052,45)	(3.052,45)
Perdas Eventuais	0,00	0,00	0,00	0,00	0,00	0,00	0,00	0,00	0,00	0,00	0,00	0,00
Outras Receitas Operacionais	7.405,80	7.405,80	7.405,80	7.405,80	8.180,12	8.180,12	8.180,12	8.180,12	8.180,12	8.180,12	8.180,12	8.180,12
Outras Despesas Operacionais	0,00	0,00	0,00	0,00	0,00	0,00	0,00	0,00	0,00	0,00	0,00	0,00
	(22.177,29)	(54.808,99)	(85.950,41)	(121.238,14)	(164.325,90)	(198.687,54)	(228.504,79)	(269.468,59)	(308.929,75)	(335.427,14)	(380.298,52)	(410.478,85)
EBITDA												
Encargos de Amortização	0,00	0,00	0,00	0,00	0,00	0,00	0,00	0,00	0,00	0,00	0,00	0,00
Encargos de Depreciação	(343,13)	(807,03)	(1.222,16)	(1.637,29)	(2.052,42)	(2.467,55)	(2.882,68)	(3.297,81)	(3.712,94)	(4.128,07)	(4.543,20)	(4.958,33)
Despesas Não dedutíveis	0,00	0,00	0,00	(596,00)	(1.146,00)	(1.146,00)	(1.146,00)	(1.146,00)	(1.146,00)	(1.146,00)	(1.146,00)	(1.273,35)
	(22.520,42)	(55.616,02)	(87.172,57)	(123.471,43)	(167.524,32)	(202.301,09)	(232.533,47)	(273.912,40)	(313.788,69)	(340.701,21)	(385.987,72)	(416.710,53)
PREJUÍZO ANTES DO RES. FINANCEIRO												
Despesas Financeiras	(103,43)	(894,46)	(927,01)	(976,35)	(1.476,57)	(1.518,51)	(1.538,29)	(1.671,11)	(2.043,70)	(2.183,37)	(2.753,86)	(2.845,58)
Receita Financeira	0,01	0,25	0,31	0,43	0,43	0,43	0,43	0,43	74,34	74,34	74,34	74,34
	(22.623,84)	(56.510,23)	(88.099,27)	(124.447,35)	(169.000,46)	(203.819,17)	(234.071,33)	(275.583,08)	(315.758,05)	(342.810,24)	(388.667,24)	(419.481,77)
PREJUÍZO ANTES CTR SOCIAL												
Contribuição Social	(8,28)	(8,28)	(8,31)	(8,32)	(8,32)	(8,32)	(8,32)	(8,32)	(14,97)	(14,97)	(14,97)	(14,97)
	(22.632,12)	(56.518,51)	(88.107,58)	(124.455,67)	(169.008,78)	(203.827,49)	(234.079,65)	(275.591,40)	(315.773,02)	(342.825,21)	(388.682,21)	(419.496,74)
PREJUÍZO ANTES DO IRPJ												
Imposto de Renda	(13,81)	(13,81)	(13,86)	(13,88)	(13,88)	(13,88)	(13,88)	(13,88)	(24,97)	(24,97)	(24,97)	(24,97)
	(22.645,93)	(56.532,32)	(88.121,44)	(124.469,55)	(169.022,66)	(203.841,37)	(234.093,53)	(275.605,28)	(315.797,99)	(342.850,18)	(388.707,18)	(419.521,71)
RESULTADO LÍQUIDO DO PERÍODO												

Anderson Cássio Marques Noé
Contador: CRC/MG 44.935/O
CPF: 442.853.106-00





Código	Classificação	Descrição	Saldo Anterior	Débitos	Créditos	Saldo Atual
1	1	ATIVO	144.019,49	5.113.902,73	3.135.856,77	2.122.065,45
2	1.1	ATIVO CIRCULANTE	25.543,88	3.188.910,17	3.067.844,14	146.609,91
3333	1.1.1	CAIXA E EQUIVALENTES DE CAIXA	17.636,77	3.112.066,22	3.003.085,16	126.617,83
6	1.1.1.02	BANCOS	17.636,77	3.112.066,22	3.003.085,16	126.617,83
256	1.1.1.02.0001	BANCO DO BRASIL	1.000,00	0,00	0,00	1.000,00
179	1.1.1.02.0001	BANCO SANTANDER	16.636,77	3.112.066,22	3.003.085,16	125.617,83
8	1.1.2	REALIZÁVEL A CURTO PRAZO	7.907,11	76.843,95	64.758,98	19.992,08
1101	1.1.2.03	CRÉDITOS COM PESSOAL	693,81	14.869,90	14.874,53	689,18
140	1.1.2.03.0001	ADIANTAMENTO DE 13O SALÁRIO	0,00	6.655,35	6.655,35	0,00
139	1.1.2.03.0001	ADIANTAMENTO DE FÉRIAS	693,81	8.214,55	8.219,18	689,18
1401	1.1.2.06	ADIANTAMENTO A FORNECEDORES/TERCEIROS	6.722,90	37.464,16	26.247,39	17.939,67
5836	1.1.2.06.0001	4INFRA CONSULTORIA EM TI LTDA	0,00	2.344,00	0,00	2.344,00
7048	1.1.2.06.0001	AHGORA HCM SA	0,00	405,00	0,00	405,00
6669	1.1.2.06.0001	BLUESNAP	596,00	0,00	596,00	0,00
6698	1.1.2.06.0001	COMPUMAX INFORMATICA LTDA	0,00	250,00	250,00	0,00
5813	1.1.2.06.0001	CONSORCIO OTIMO DE BILHETAGEM ELETRONICA	2,34	0,57	2,34	0,57
6764	1.1.2.06.0001	DELL COMPUTADORES	0,00	169,44	169,44	0,00
5687	1.1.2.06.0001	EVE DATA SERVIÇOS CONTÁBEIS	943,96	0,00	943,96	0,00
6445	1.1.2.06.0001	FISIOERGO	0,00	476,74	238,37	238,37
7203	1.1.2.06.0001	INGRAM MICRO BRASIL LTDA	0,00	8.375,50	180,27	8.195,23
7411	1.1.2.06.0001	LUIS EDUARDO COELHO ANDRADE - COLONIAL LANÇA	0,00	434,12	0,00	434,12
6801	1.1.2.06.0001	MANEIRA ADVOGADOS	0,00	1.415,25	1.415,25	0,00
5701	1.1.2.06.0001	MARINA BORGES DOS SANTOS	300,00	3.493,17	3.087,45	705,72
7232	1.1.2.06.0001	PAOLA SALGADO GESTAO DE CARREIRAS LTDA	0,00	3.550,00	1.050,00	2.500,00
7025	1.1.2.06.0001	PEDRO HENRIQUE SANTANA SOUZA	0,00	685,12	685,12	0,00
7226	1.1.2.06.0001	PLENO COMERCIAL LTDA	0,00	129,00	0,00	129,00
6178	1.1.2.06.0001	PRO RESULTADO AUDITORIA E TREINAMENTOS LTDA	4.700,00	4.700,00	9.400,00	0,00
7255	1.1.2.06.0001	SARAH DE MATOS PEREIRA	0,00	980,00	980,00	0,00
6191	1.1.2.06.0001	SENIOR SISTEMAS S/A	0,00	3.093,38	2.993,38	100,00
5842	1.1.2.06.0001	SODEXO PASSO DO BRASIL SERVICOS E COMERCIO S.	180,60	5.614,80	3.858,60	1.936,80
7261	1.1.2.06.0001	TANGERINO TECNOLOGIA LTDA	0,00	151,21	71,31	79,90
7278	1.1.2.06.0001	UC2B BELO HORIZONTE TECNOLOGIA E TELECOMUNI	0,00	650,51	325,90	324,61
7150	1.1.2.06.0001	VIZE UNIFORMES LTDA	0,00	546,35	0,00	546,35
3401	1.1.2.09	TRIBUTOS A COMPENSAR/RESTITUIR	490,40	872,83	0,00	1.363,23
511	1.1.2.09.0001	FGTS A COMPENSAR	440,00	0,00	0,00	440,00
510	1.1.2.09.0001	IRRF A COMPENSAR	50,40	494,83	0,00	545,23
6021	1.1.2.09.0001	PIS/COFINS/CSLL A COMPENSAR	0,00	378,00	0,00	378,00
1501	1.1.2.20	OUTROS CRÉDITOS	0,00	23.637,06	23.637,06	0,00
1012	1.1.2.20.0001	CARTÃO DE CRÉDITO	0,00	23.637,06	23.637,06	0,00
294	1.2	ATIVO NÃO CIRCULANTE	118.475,61	1.924.992,56	68.012,63	1.975.455,54
36	1.2.1	REALIZÁVEL A LONGO PRAZO	98.735,92	396.860,29	15.019,84	480.576,37
660	1.2.1.03	EMPRÉSTIMOS	98.735,92	396.860,29	15.019,84	480.576,37
7404	1.2.1.03.0001	JORGE LAGES DE OLIVEIRA	0,00	368.532,28	0,00	368.532,28
7166	1.2.1.03.0001	PRISCILLA LAGES DE OLIVEIRA	0,00	28.328,01	0,00	28.328,01
6652	1.2.1.03.0001	VALE DOS SONHOS HOLDING	1.264,82	0,00	337,84	926,98
5747	1.2.1.03.0001	VOLO COFFEE HOLDING S/A	97.471,10	0,00	14.682,00	82.789,10
39	1.2.2	INVESTIMENTOS	0,00	1.523.812,28	48.034,46	1.475.777,82
639	1.2.2.02	PARTICIPAÇÃO EM OUTRAS EMPRESAS	0,00	1.523.812,28	48.034,46	1.475.777,82
7137	1.2.2.02.0001	ARTHROS HOLDING IMOBILIARIA S.A.	0,00	580.432,75	28.706,47	551.726,28
7143	1.2.2.02.0001	VALE DOS SONHOS HOLDING AGRONEGOCIO S.A	0,00	928.624,40	19.327,99	909.296,41
7121	1.2.2.02.0001	VOLO COFFEE S.A	0,00	14.755,13	0,00	14.755,13
19	1.2.3	IMOBILIZADO	19.739,69	4.319,99	4.958,33	19.101,35
20	1.2.3.01	BENS MÓVEIS	22.782,84	4.319,99	0,00	27.102,83
153	1.2.3.01.0001	MÁQUINAS E EQUIPAMENTOS	2.214,43	0,00	0,00	2.214,43
147	1.2.3.01.0005	COMPUTADORES E PERIFÉRICOS	18.394,41	4.319,99	0,00	22.714,40
379	1.2.3.01.0008	APARELHOS DE COMUNICAÇÃO	2.174,00	0,00	0,00	2.174,00
23	1.2.3.02	(-) DEPRECIACÃO ACUMULADA	(3.043,15)	0,00	4.958,33	(8.001,48)
162	1.2.3.02.0002	DEPREC. ACUM. MÁQUINAS E EQUIPAMENTOS	(144,63)	0,00	221,40	(366,03)
184	1.2.3.02.0006	DEPREC. ACUM. COMPUTADORES E PERIFÉRICOS	(2.583,47)	0,00	4.519,49	(7.102,96)
380	1.2.3.02.0009	DEPREC. ACUM. APARELHOS COMUNICAÇÃO	(315,05)	0,00	217,44	(532,49)
27	2	PASSIVO	144.019,49	2.114.937,52	4.092.983,48	2.122.065,45
28	2.1	PASSIVO CIRCULANTE	41.564,72	479.583,10	477.693,74	39.675,36
29	2.1.2	FORNECEDORES	24.217,26	201.781,18	194.738,06	17.174,14
210	2.1.2.01	FORNECEDORES	24.217,26	201.781,18	194.738,06	17.174,14
5671	2.1.2.01.0001	4INFRA CONSULTORIA EM TI LTDA	0,00	13.206,26	14.378,26	1.172,00
6771	2.1.2.01.0001	AHGORA HCM SA	0,00	450,03	720,03	270,00



Código	Classificação	Descrição	Saldo Anterior	Débitos	Créditos	Saldo Atual
7195	2.1.2.01.0001	ANDRE FILIOL BELLIN FILHO	0,00	164,99	164,99	0,00
7061	2.1.2.01.0001	ASPI UNIFORMES LTDA	0,00	2.097,00	2.097,00	0,00
6907	2.1.2.01.0001	BRASIL INTER COMEX ELETRONICOS E INFORMATICA	0,00	156,82	156,82	0,00
6818	2.1.2.01.0001	BRASILPLAST EMBALAGENS E DESCARTAVEIS LTDA	0,00	180,08	180,08	0,00
6971	2.1.2.01.0001	BRS SP SUPRIMENTOS CORPORATIVOS S/A	0,00	1.128,56	1.128,56	0,00
6965	2.1.2.01.0001	CANAL ELETRONICA E TELECOMUNICACOES LTDA	0,00	61,00	61,00	0,00
7002	2.1.2.01.0001	CARIMBEX LTDA	0,00	40,00	40,00	0,00
6534	2.1.2.01.0001	COIMBRA, CHAVES & BATISTA SOCIEDADE DE ADVOG	5.161,74	5.500,00	338,26	0,00
6706	2.1.2.01.0001	COMPUMAX INFORMATICA LTDA	0,00	250,00	250,00	0,00
5658	2.1.2.01.0001	CONSORCIO OTIMO DE BILHETAGEM ELETRONICA	0,00	42,80	42,80	0,00
6793	2.1.2.01.0001	DELL COMPUTADORES DO BRASIL LTDA	0,00	169,44	169,44	0,00
6095	2.1.2.01.0001	DELL COMPUTADORES DO BRASIL LTDA	3.387,86	3.557,30	169,44	0,00
6899	2.1.2.01.0001	DISTRIBUIDORA DE MADEIRAS PARANAENSE LTDA	0,00	650,00	650,00	0,00
6474	2.1.2.01.0001	DOMINE INFORMATICA LTDA	0,00	266,22	266,22	0,00
6936	2.1.2.01.0001	ELI CARLOS FERREIRA DE SOUSA 05091499601	0,00	250,00	250,00	0,00
5552	2.1.2.01.0001	EVE DATA SERVIÇOS CONTABEIS S/S	0,00	14.070,25	15.044,58	974,33
6787	2.1.2.01.0001	FCN ENGENHARIA S/A	0,00	1.800,00	1.800,00	0,00
6882	2.1.2.01.0001	FINO PLAC ETIQUETAS PATRIMONIAIS LTDA	0,00	535,50	535,50	0,00
6385	2.1.2.01.0001	FISIOERGO SERVIÇOS EM SAUDE E SEGURANCA DO T	0,00	2.965,00	2.965,00	0,00
7309	2.1.2.01.0001	FLT SHOP TELECOMUNICAÇÕES EIRELI - EPP	0,00	640,00	640,00	0,00
7338	2.1.2.01.0001	INDUSTRIA FENIX CORTE A LASER LTDA	0,00	64,89	64,89	0,00
6860	2.1.2.01.0001	INGRAM MICRO BRASIL LTDA	0,00	1.444,73	1.444,73	0,00
7189	2.1.2.01.0001	KABUM S.A.	0,00	195,93	195,93	0,00
7077	2.1.2.01.0001	KABUM S.A.	0,00	472,46	472,46	0,00
6758	2.1.2.01.0001	KALUNGA SA	0,00	531,36	531,36	0,00
6528	2.1.2.01.0001	KAP REGISTROS E CADASTROS LTDA	210,00	410,00	200,00	0,00
6741	2.1.2.01.0001	LENOVO TECNOLOGIA (BRASIL) LIMITADA	0,00	4.319,99	4.319,99	0,00
7344	2.1.2.01.0001	LEROY MERLIN COMPANHIA BRASILEIRA DE BRICOLA	0,00	170,58	170,58	0,00
6681	2.1.2.01.0001	LOOK SERVIÇOS DE APOIO ADMINISTRATIVO LTDA	0,00	517,95	517,95	0,00
6853	2.1.2.01.0001	MANEIRA ADVOGADOS	0,00	1.500,00	1.500,00	0,00
6876	2.1.2.01.0001	MARFEC DISTRIBUIDORA LTDA	0,00	428,80	428,80	0,00
5859	2.1.2.01.0001	MARIANA LUCCHESI GOMES DA ROCHA 06820753616	1.850,00	1.850,00	0,00	0,00
5641	2.1.2.01.0001	MARINA BORGES DOS SANTOS	450,00	21.880,93	22.668,88	1.237,95
6729	2.1.2.01.0001	MILENIUM EMBALAGENS LTDA	0,00	298,35	298,35	0,00
6416	2.1.2.01.0001	NESTLE BRASIL LTDA.	0,00	2.019,00	2.019,00	0,00
7315	2.1.2.01.0001	OIAPOK INDUSTRIA E COMERCIO DE MOVEIS E PROD	0,00	118,61	118,61	0,00
6675	2.1.2.01.0001	PABX.COM SERVICOS DE TELEFONIA,INFORMATICA E	0,00	200,00	200,00	0,00
7210	2.1.2.01.0001	PANAMERICANA DISTRIBUIDORA LTDA.	0,00	469,89	469,89	0,00
7284	2.1.2.01.0001	PAOLA SALGADO GESTAO DE CARREIRAS LTDA.	0,00	1.050,00	1.050,00	0,00
6942	2.1.2.01.0001	PEDRO HENRIQUE SANTANA SOUZA 10869960628	0,00	7.854,98	14.879,84	7.024,86
7321	2.1.2.01.0001	PET CENTER COMERCIO E PARTICIPAÇÕES S.A	0,00	51,65	51,65	0,00
7291	2.1.2.01.0001	PLENO COMERCIAL LTDA	0,00	0,00	129,00	129,00
6735	2.1.2.01.0001	PORT PAPELARIA INFORMATICA E UTILIDADES LTDA.	0,00	721,60	721,60	0,00
6110	2.1.2.01.0001	PRO RESULTADO AUDITORIA E TREINAMENTOS LTDA	9.400,00	56.400,00	51.700,00	4.700,00
6988	2.1.2.01.0001	R & S COMERCIO DE EQUIPAMENTOS LTDA	0,00	130,00	130,00	0,00
6994	2.1.2.01.0001	SARAH DE MATOS PEREIRA	0,00	2.940,00	2.940,00	0,00
5664	2.1.2.01.0001	SENIOR SISTEMAS S/A	1.469,22	23.805,50	22.336,28	0,00
5888	2.1.2.01.0001	SMARTALK COMUNICACAO ESTRATEGICA E TECNOLO	1.576,00	0,00	0,00	1.576,00
5718	2.1.2.01.0001	SODEXO PASS DO BRASIL SERVICOS E COMERCIO S.	0,00	17.270,20	17.270,20	0,00
7373	2.1.2.01.0001	STI COMPUTADORES INDUSTRIA E COMERCIO LTDA	0,00	343,62	343,62	0,00
6959	2.1.2.01.0001	TANGERINO TECNOLOGIA LTDA	0,00	461,33	461,33	0,00
7054	2.1.2.01.0001	UC2B BELO HORIZONTE TECNOLOGIA E TELECOMUNI	0,00	1.268,88	1.358,88	90,00
6379	2.1.2.01.0001	UP GESTÃO E PESSOAS LTDA	0,00	2.100,00	2.100,00	0,00
6847	2.1.2.01.0001	VECOPI - COMERCIO DE SUPRIMENTOS PARA INFORM	0,00	1.155,60	1.155,60	0,00
6646	2.1.2.01.0001	VIA S.A.	712,44	773,10	60,66	0,00
7249	2.1.2.01.0001	WALMIR PEREIRA DA SILVA	0,00	380,00	380,00	0,00
172	2.1.3	OBRIGAÇÕES TRIBUTÁRIAS	800,42	9.371,90	9.960,21	1.388,73
173	2.1.3.01	IMPOSTOS A RECOLHER	800,42	9.356,92	9.945,23	1.388,73
881	2.1.3.01.0001	INSS RETIDO NA FONTE A RECOLHER	0,00	2.487,63	2.487,63	0,00
200	2.1.3.01.0001	IRPJ A RECOLHER	0,00	28,44	28,44	0,00
2178	2.1.3.01.0001	IRRF CÓD. 0561 A RECOLHER	200,57	1.093,30	1.233,68	340,95
3178	2.1.3.01.0001	IRRF CÓD. 0588 A RECOLHER	34,54	42,85	8,31	0,00
1178	2.1.3.01.0001	IRRF CÓD. 1708 A RECOLHER	23,48	354,32	451,76	120,92
5178	2.1.3.01.0001	IRRF CÓD. 3208 A RECOLHER	154,44	1.657,35	1.919,43	416,52
34	2.1.3.01.0001	ISSQN RETIDO A RECOLHER	241,81	757,02	775,74	260,53
1187	2.1.3.01.0001	PIS/COFINS/CSLL - REALIZADOS	0,00	1.428,20	1.602,49	174,29
187	2.1.3.01.0001	PIS/COFINS/CSLL - RETIDOS FONTE	145,58	1.507,81	1.437,75	75,52
181	2.1.3.02	CONTRIBUIÇÕES A RECOLHER/PAGAR	0,00	14,98	14,98	0,00
201	2.1.3.02.0001	CSLL A RECOLHER	0,00	14,98	14,98	0,00
31	2.1.4	OBRIGAÇÕES TRABALHISTAS	16.547,04	217.887,28	222.452,73	21.112,49
32	2.1.4.01	OBRIGAÇÕES COM PESSOAL	2.755,81	132.839,90	135.862,41	5.778,32
2140	2.1.4.01.0001	13º SALÁRIO A PAGAR	0,00	9.978,20	9.978,20	0,00
289	2.1.4.01.0001	RESCISÕES A PAGAR	0,00	8.316,32	11.095,65	2.779,33
168	2.1.4.01.0001	SALÁRIOS A PAGAR	2.755,81	114.545,38	114.788,56	2.998,99
33	2.1.4.02	OBRIGAÇÕES PREVIDENCIÁRIAS	3.534,23	53.231,36	56.184,74	6.487,61
171	2.1.4.02.0001	FGTS A RECOLHER	693,50	8.638,51	8.845,38	900,37
170	2.1.4.02.0001	INSS A RECOLHER	2.840,73	44.592,85	47.339,36	5.587,24
1300	2.1.4.03	PROVISÕES	10.257,00	31.816,02	30.405,58	8.846,56
1304	2.1.4.03.0001	PROVISÃO 130 SALÁRIO	0,00	9.712,08	9.712,08	0,00



Código	Classificação	Descrição	Saldo Anterior	Débitos	Créditos	Saldo Atual
1301	2.1.4.03.0001	PROVISÃO FÉRIAS	7.497,82	14.098,24	13.138,92	6.538,50
1305	2.1.4.03.0001	PROVISÃO FGTS S/130 SALÁRIO	0,00	692,24	692,24	0,00
1302	2.1.4.03.0001	PROVISÃO FGTS S/FÉRIAS	599,81	1.132,08	1.055,33	523,06
1306	2.1.4.03.0001	PROVISÃO INSS S/130 SALÁRIO	0,00	2.363,17	2.363,17	0,00
1303	2.1.4.03.0001	PROVISÃO INSS S/FÉRIAS	2.159,37	3.818,21	3.443,84	1.785,00
40	2.1.5	OUTRAS OBRIGAÇÕES	0,00	50.542,74	50.542,74	0,00
41	2.1.5.01	CONTAS A PAGAR	0,00	50.542,74	50.542,74	0,00
848	2.1.5.01.0001	ALUGUÉIS	0,00	50.542,74	50.542,74	0,00
44	2.2	PASSIVO NÃO CIRCULANTE	42.288,57	676.754,36	3.586.582,80	2.952.117,01
43	2.2.1	PASSIVO NÃO CIRCULANTE	42.288,57	676.754,36	3.586.582,80	2.952.117,01
46	2.2.1.01	EMPRÉSTIMOS E FINANCIAMENTOS	42.288,57	676.754,36	3.586.582,80	2.952.117,01
6575	2.2.1.01.0001	ARTRHOS HOLDING S/A	20.671,58	1.224,32	2.267,21	21.714,47
6572	2.2.1.01.0001	IZABELLA RODRIGUES LAGES	0,00	0,00	117.544,00	117.544,00
6571	2.2.1.01.0001	JORGE LAGES DE OLIVEIRA	390,00	607.128,57	700.197,50	93.458,93
6570	2.2.1.01.0001	PRISCILLA LAGES DE OLIVEIRA	6.156,02	68.063,63	61.907,61	0,00
6481	2.2.1.01.0001	VALE DOS SONHOS HOLDING	337,84	337,84	0,00	0,00
6505	2.2.1.01.0001	WALMIR RODRIGUES	14.733,13	0,00	0,00	14.733,13
7083	2.2.1.01.0001	XP INVESTMENT PARTNERS INC	0,00	0,00	2.704.666,48	2.704.666,48
48	2.4	PATRIMÔNIO LÍQUIDO	60.166,20	958.600,06	28.706,94	(869.726,92)
49	2.4.1	CAPITAL SOCIAL	1.450,00	0,00	0,00	1.450,00
1870	2.4.1.01	CAPITAL SUBSCRITO	10.000,00	0,00	0,00	10.000,00
188	2.4.1.01.0001	IZABELLA RODRIGUES LAGES	500,00	0,00	0,00	500,00
5486	2.4.1.01.0001	JORGE LAGES DE OLIVEIRA	4.500,00	0,00	0,00	4.500,00
1888	2.4.1.01.0001	PRISCILLA RODRIGUES LAGES	500,00	0,00	0,00	500,00
5470	2.4.1.01.0001	WALMIR DIAS RODRIGUES	4.500,00	0,00	0,00	4.500,00
189	2.4.1.02	CAPITAL A REALIZAR	(8.550,00)	0,00	0,00	(8.550,00)
5492	2.4.1.02.0001	IZABELLA RODRIGUES LAGES	(450,00)	0,00	0,00	(450,00)
190	2.4.1.02.0001	JORGE LAGES DE OLIVEIRA	(4.050,00)	0,00	0,00	(4.050,00)
1900	2.4.1.02.0001	WALMIR DIAS RODRIGUES	(4.050,00)	0,00	0,00	(4.050,00)
51	2.4.3	ADIANTAMENTO P/FUTURO AUMENTO DE CAPITAL	510.371,41	539.078,35	28.706,94	0,00
5612	2.4.3.01	JORGE DE OLIVEIRA LAGES	510.371,41	539.078,35	28.706,94	0,00
942	2.4.4	LUCROS/PREJUÍZOS ACUMULADOS	(451.655,21)	419.521,71	0,00	(871.176,92)
941	2.4.4.01	LUCROS/PREJUÍZOS ACUMULADOS	(451.655,21)	419.521,71	0,00	(871.176,92)
304	2.4.4.01.0002	PREJUÍZO ACUMULADO	(451.655,21)	419.521,71	0,00	(871.176,92)
56	3	CUSTOS E DESPESAS	0,00	442.764,82	14.988,65	427.776,17
55	3.2	DESPESAS	0,00	442.764,82	14.988,65	427.776,17
57	3.2.1	DESPESAS ADMINISTRATIVAS	0,00	442.764,82	14.988,65	427.776,17
58	3.2.1.01	DESPESAS COM PESSOAL	0,00	191.960,66	8.534,60	183.426,06
199	3.2.1.01.0001	130 SALÁRIO	0,00	8.854,74	5,13	8.849,61
87	3.2.1.01.0001	ASSISTÊNCIA MÉDICA/ODONTOLÓGICA	0,00	2.965,00	0,00	2.965,00
205	3.2.1.01.0001	DESCANSO REMUNERADO	0,00	66,67	0,00	66,67
67	3.2.1.01.0001	ENCARGOS SOCIAIS	0,00	36.183,54	1.467,62	34.715,92
61	3.2.1.01.0001	FÉRIAS	0,00	13.544,12	1.482,25	12.061,87
68	3.2.1.01.0001	FGTS	0,00	9.146,57	416,27	8.730,30
681	3.2.1.01.0001	FGTS RESCISÓRIO	0,00	828,35	0,00	828,35
244	3.2.1.01.0001	HORAS EXTRAS	0,00	207,42	0,00	207,42
60	3.2.1.01.0001	SALÁRIO	0,00	98.233,40	2.633,31	95.600,09
263	3.2.1.01.0001	VALE REFEIÇÃO	0,00	15.270,20	55,72	15.214,48
88	3.2.1.01.0001	VALE TRANSPORTE	0,00	6.660,65	2.474,30	4.186,35
69	3.2.1.02	SERVIÇOS DE TERCEIROS	0,00	153.581,42	1.383,17	152.198,25
71004	3.2.1.02.0001	SERVIÇOS ADMINISTRATIVOS	0,00	1.717,95	0,00	1.717,95
71009	3.2.1.02.0001	SERVIÇOS ADVOCATÍCIOS	0,00	1.500,00	0,00	1.500,00
71002	3.2.1.02.0001	SERVIÇOS CONTÁBEIS	0,00	15.044,58	1.034,33	14.010,25
71011	3.2.1.02.0001	SERVIÇOS DE ENGENHARIA	0,00	1.800,00	0,00	1.800,00
71010	3.2.1.02.0001	SERVIÇOS DE INSTRUÇÃO E TREINAMENTO	0,00	51.700,00	0,00	51.700,00
71005	3.2.1.02.0001	SERVIÇOS DE LICENCIAMENTO E USO DE SOTWARE	0,00	2.709,95	0,00	2.709,95
71012	3.2.1.02.0001	SERVIÇOS DE PLANEJAMENTO E CONFECÇÃO DE PA	0,00	2.940,00	0,00	2.940,00
71008	3.2.1.02.0001	SERVIÇOS DE RECRUTAMENTO E SELEÇÃO	0,00	2.150,00	0,00	2.150,00
71006	3.2.1.02.0001	SERVIÇOS DE SUPORTE TÉCNICO	0,00	36.275,25	0,00	36.275,25
70	3.2.1.02.0001	SERVIÇOS PRESTADOS PESSOA FÍSICA	0,00	22.613,85	348,84	22.265,01
71	3.2.1.02.0001	SERVIÇOS PRESTADOS PESSOA JURÍDICA	0,00	15.129,84	0,00	15.129,84
72	3.2.1.03	DESPESAS GERAIS	0,00	89.856,50	4.915,96	84.940,54
79	3.2.1.03.0001	ALUGUÉIS	0,00	46.951,19	4.848,23	42.102,96
799	3.2.1.03.0001	CONDÔMINIOS	0,00	14.077,23	15,42	14.061,81
93	3.2.1.03.0001	CONDUÇÃO	0,00	500,62	30,30	470,32
97	3.2.1.03.0001	ENCARGOS DE DEPRECIACÃO	0,00	4.958,33	0,00	4.958,33
749	3.2.1.03.0001	ESTACIONAMENTO	0,00	48,00	0,00	48,00
11	3.2.1.03.0001	IMOBILIZADO DE PEQUENO VALOR	0,00	2.005,13	0,00	2.005,13



Código	Classificação	Descrição	Saldo Anterior	Débitos	Créditos	Saldo Atual
73	3.2.1.03.0001	IMPRESSOS E MATERIAL DE ESCRITÓRIO	0,00	1.046,55	0,00	1.046,55
76	3.2.1.03.0001	MANUTENÇÃO E CONSERVAÇÃO	0,00	1.059,80	0,00	1.059,80
461	3.2.1.03.0001	MANUTENÇÃO SOFTWARE	0,00	2.379,03	0,00	2.379,03
75	3.2.1.03.0001	MATERIAL DE CONSUMO	0,00	8.211,94	0,00	8.211,94
94	3.2.1.03.0001	REFEIÇÕES E LANCHES	0,00	3.973,26	0,00	3.973,26
82	3.2.1.03.0001	TELEFONE	0,00	2.548,42	22,01	2.526,41
14	3.2.1.03.0001	UNIFORMES E EQUIPAMENTOS DE PROTEÇÃO	0,00	2.097,00	0,00	2.097,00
98	3.2.1.04	DESPESAS FINANCEIRAS	0,00	2.935,59	90,01	2.845,58
1028	3.2.1.04.0001	ANUIDADE S/CARTÃO DE CRÉDITO	0,00	256,00	0,00	256,00
99	3.2.1.04.0001	DESCONTOS CONCEDIDOS	0,00	90,00	90,00	0,00
462	3.2.1.04.0001	I.O.F.	0,00	3,33	0,00	3,33
101	3.2.1.04.0001	JUROS DE MORA	0,00	1.874,93	0,01	1.874,92
96	3.2.1.04.0001	MULTAS	0,00	423,33	0,00	423,33
100	3.2.1.04.0001	TARIFAS BANCÁRIAS	0,00	288,00	0,00	288,00
103	3.2.1.05	DESPESAS TRIBUTÁRIAS	0,00	3.092,41	0,02	3.092,39
801	3.2.1.05.0001	CSLL	0,00	14,98	0,01	14,97
4622	3.2.1.05.0001	I.O.F.	0,00	49,46	0,00	49,46
112	3.2.1.05.0001	IPTU	0,00	2.602,92	0,00	2.602,92
800	3.2.1.05.0001	IRPJ	0,00	24,98	0,01	24,97
111	3.2.1.05.0001	TAXAS DIVERSAS	0,00	400,07	0,00	400,07
253	3.2.1.06	DESPESAS NÃO DEDUTÍVEIS	0,00	1.338,24	64,89	1.273,35
365	3.2.1.06.0001	OUTRAS DESPESAS	0,00	1.338,24	64,89	1.273,35
113	4	RECEITAS	0,00	0,00	8.254,46	8.254,46
114	4.1	RECEITAS OPERACIONAIS	0,00	0,00	8.254,46	8.254,46
125	4.1.2	RECEITA FINANCEIRA	0,00	0,00	74,34	74,34
0125	4.1.2.01	RECEITA FINANCEIRA	0,00	0,00	74,34	74,34
127	4.1.2.01.0001	DESCONTOS OBTIDOS	0,00	0,00	74,34	74,34
360	4.1.3	OUTRAS RECEITAS OPERACIONAIS	0,00	0,00	8.180,12	8.180,12
361	4.1.3.01	RECEITAS DIVERSAS	0,00	0,00	7.405,80	7.405,80
5925	4.1.3.01.0001	RECUPERAÇÃO DE DESPESAS	0,00	0,00	7.405,80	7.405,80
3611	4.1.3.02	RECUPERAÇÃO DE DESPESAS	0,00	0,00	774,32	774,32
916685	4.1.3.02.0001	RECUPERAÇÃO DE DESPESAS	0,00	0,00	774,32	774,32
132	5	APURAÇÃO DO RESULTADO NO EXERCÍCIO	0,00	0,00	419.521,71	(419.521,71)
133	5.1	APURAÇÃO DO RESULTADO NO EXERCÍCIO	0,00	0,00	419.521,71	(419.521,71)
299	5.1.4	APURAÇÃO DO RESULTADO NO EXERCÍCIO	0,00	0,00	419.521,71	(419.521,71)
136	6	CONTAS DE COMPENSAÇÃO	0,00	17.074,47	17.074,47	0,00
5428	6.1	COMPENSAÇÕES ATIVAS	0,00	17.074,47	17.074,47	0,00
5753	6.1.3	COMPENSAÇÕES BANCÁRIAS	0,00	17.074,47	17.074,47	0,00
1790	6.1.3.01	BANCO SANTANDER - COMPENSAÇÃO BANCÁRIA	0,00	17.074,47	17.074,47	0,00



ACIPE HOLDING S.A
35.810.248.0001-00
(Valores Expressos em Reais)

1) CONTEXTO OPERACIONAL

A empresa Acipe Holding S.A foi constituída em 17 de dezembro de 2019 como uma sociedade anônima, com prazo de duração indeterminado.

A empresa tem como objeto social a participação societária em outras empresas.

A Empresa tem sua sede situada na Alameda Oscar Niemayer, nº 1033, salas 601 e 636, Bairro Vila da Serra, na cidade de Nova Lima, Estado de Minas Gerais.

2) APRESENTAÇÃO E ELABORAÇÃO DAS DEMONSTRAÇÕES FINANCEIRAS

As Demonstrações Financeiras foram elaboradas de acordo com as práticas contábeis adotadas no Brasil, que consideram as diretrizes contábeis emanadas da Lei 6.404/76, e alterações introduzidas pelas Leis 11.638/07 e 11.941/09, para contabilização das operações, associadas às normas brasileiras de contabilidade – Contabilidade para pequenas e médias empresas.

A administração declara que as Demonstrações Contábeis da empresa apresentam adequadamente a posição patrimonial e financeira, o desempenho e os fluxos de caixa da entidade, com observância aos Princípios de Contabilidade e foram elaboradas em conformidade com a ITG 1000, aprovada pela resolução CFC 1418/2012. As demonstrações contábeis, exceto informações de fluxo de caixa foram elaborados segundo o regime de competência e estão representadas em moeda nacional brasileira.

O processo de elaboração das demonstrações financeiras envolve a utilização de estimativas contábeis. Essas estimativas foram baseadas em fatores objetivos e subjetivos, com base no julgamento da Administração para determinação do valor adequado a ser registrado nas demonstrações. Itens significativos sujeitos a essas estimativas e premissas incluem a análise da recuperabilidade do ativo imobilizado nas operações, assim como análise de demais riscos para determinação de outras provisões, inclusive para contingências e avaliação dos instrumentos financeiros e demais ativos e passivos na data do balanço.

Os ativos e passivos são classificados como circulantes quando sua realização ou liquidação ocorrer, provavelmente até o final do exercício seguinte. Caso contrário, são demonstrados como não circulantes.

3) RESUMO DAS PRINCIPAIS PRÁTICAS CONTÁBEIS



ACIPE HOLDING S.A
35.810.248.0001-00
(Valores Expressos em Reais)

3.1 Caixa e equivalentes de Caixa

Caixa e equivalentes de caixa incluem valores disponíveis em contas correntes bancárias, sem risco material de perda de valor no caso de variações nas taxas de juros e sujeito a riscos imateriais de variação no valor. Nota explicativa nº 4.

3.2 Contas a Receber de Clientes

Estão apresentados a valores de realização vigentes na data o saldo de clientes a receber evidenciados nas demonstrações contábeis.

3.3 Tributos a Recuperar

Os tributos a recuperar representam créditos oriundos da atividade, em relação aos valores apurados em virtude da legislação fiscal aplicável. Os créditos aqui destacados não puderam ser completamente liquidados em função da empresa não apresentar débitos compensáveis ou em virtude de algum ditame fiscal que impeça a sua compensação. Nota Explicativa nº5.

3.4 Estoques

Os estoques são avaliados ao custo ou valor líquido realizável, dos dois, o menor. Custos incorridos para levar cada produto à sua atual localização e condição são contabilizados pelo custo de aquisição segundo o custo médio ponderado.

3.5 Imobilizado/Intangível

O ativo imobilizado é demonstrado ao custo de aquisição ou construção, deduzido dos impostos compensáveis, quando aplicável, e da depreciação acumulada. A Organização utiliza o método de depreciação linear definida com base na avaliação da vida útil de cada ativo, estimada com base na expectativa de geração de benefícios econômicos futuros. O Imobilizado é mensurado pelo seu custo histórico, menos a depreciação acumulada. Nota explicativa nº 6.

3.6 Demais ativos circulantes e não circulantes

Estão demonstrados ao valor de realização, incluindo, quando aplicável, rendimentos e variações monetárias auferidas, ou provisão para redução ao valor de realização, quando necessário. Nota explicativa 7.



ACIPE HOLDING S.A
35.810.248.0001-00
(Valores Expressos em Reais)

3.7 Contas a pagar e Fornecedores

As contas a pagar aos fornecedores são obrigações a pagar por bens ou serviços que foram adquiridos no curso normal dos negócios, sendo classificados como passivos circulantes se o pagamento for devido no período de até um ano. Caso contrário, as contas são apresentadas como passivo não circulante. Nota explicativa nº 8.

3.8 Outros Passivos Circulantes

Demonstrados são os valores conhecidos ou calculáveis, acrescidos, quando aplicável, dos correspondentes encargos incorridos até a data dos balanços.

3.9 Obrigações Tributárias e Fiscais

Os impostos no Brasil são calculados de acordo com o ano calendário, tendo como base de cálculo o ano fiscal que se encerra em dezembro de cada ano. Nota explicativa nº 9.

3.10 Obrigações Trabalhistas

As obrigações trabalhistas são compostas pelos valores a pagar a empregados, bem como aos valores de encargos previdenciários e de FGTS. Nesse grupo estão relacionadas também as férias e 13º salário a pagar dos empregados, assim como os devidos encargos incidentes. Nota explicativa nº 10.

3.11 Empréstimos com pessoas ligadas

Corresponde à valores de empréstimos com empresas do mesmo grupo econômico. Estão demonstrados os valores de empréstimo tomados pela Acipe Holding. Nota explicativa nº 11.

3.12 Capital Social

O capital social da companhia é de R\$10.000,00 (dez mil reais), representado por 10.000 (dez mil) ações ordinárias, nominativas sem valor nominal ao preço de R\$1,00 (um) real cada, totalmente subscritas. O capital social integralizado é de R\$1.000,00 (mil) reais, dividido em 1.000 (mil) ações ordinárias. Nota explicativa 12.

3.10 Reconhecimento das Receitas

A receita é reconhecida na DRE - Demonstração do Resultado do Exercício, quando resulta em um aumento, que possa ser determinado em bases confiáveis, nos benefícios econômicos



ACIPE HOLDING S.A
35.810.248.0001-00
(Valores Expressos em Reais)

futuros provenientes do aumento de um ativo ou da diminuição de um passivo. Isso significa, de fato, que o reconhecimento da receita ocorre simultaneamente com o reconhecimento de aumento de ativo ou de diminuição de passivo. Nota explicativa nº 14.

4) CAIXA E EQUIVALENTES DE CAIXA

Os saldos dos caixas e equivalentes de caixa estão representados pelos valores de realização, acrescidos, quando aplicável, dos rendimentos auferidos até a data do balanço patrimonial. Não existe nenhuma restrição quanto aos saldos apresentados.

	<u>31/12/2023</u>	<u>31/12/2022</u>
Caixa	0,00	0,00
Bancos	126.617,83	17636,77
TOTAIS	<u>126.617,83</u>	<u>17.636,77</u>

5) TRIBUTOS A RECUPERAR/RESTITUIR

O saldo registrado refere a tributo a restituir do ano corrente, dentre os saldos destacamos o pagamento em duplicidade de FGTS e IRRF, a serem compensados futuramente conforme composição abaixo:

TRIBUTOS A COMPENSAR/RESTITUIR	<u>31/12/2023</u>	<u>31/12/2022</u>
FGTS A Compensar	440,00	440,00
IRRF A Compensar	545,23	50,40
PIS/COFINS/CSLL A Compensar	378,00	0,00
TOTAIS	<u>1.363,23</u>	<u>490,40</u>

6) IMOBILIZADO/INTANGÍVEL

O ativo imobilizado é composto por bens que contribuem para a realização do objeto social da organização e está demonstrado abaixo:



Notas Explicativas às Demonstrações Financeiras
dos períodos findos em 01/01/2023 a 31/12/2023

Eve Data Serviços Contábeis S/S CRC/MG: 7519

ACIPE HOLDING S.A
35.810.248.0001-00
(Valores Expressos em Reais)

IMOBILIZADO	2023				
	Saldo Anterior	Aquisições	Baixa	Depreciação	Valor Contábil
Máquinas E Equipamentos	2.214,43	0,00	0,00	(366,03)	1.848,40
Computadores E Periféricos	18.394,41	4.319,99	0,00	(7.102,96)	15.611,44
Aparelhos De Comunicação	2.174,00	0,00	0,00	(532,49)	1.641,51
TOTAIS	22.782,84	4.319,99	0,00	(8.001,48)	19.101,35

IMOBILIZADO	2022				
	Saldo Anterior	Aquisições	Baixa	Depreciação	Valor Contábil
Máquinas E Equipamentos	0,00	2.214,43	0,00	(144,63)	2.069,80
Computadores E Periféricos	8.157,94	9.998,60	0,00	(2.345,60)	15.810,94
Aparelhos De Comunicação	2.076,39	0,00	0,00	(217,44)	1.858,95
TOTAIS	10.234,33	12.213,03	0,00	(2.707,67)	19.739,69

7) DEMAIS ATIVOS CIRCULANTES E NÃO CIRCULANTES

A Companhia possui saldo referente a créditos com pessoal, adiantamento de fornecedores e empréstimos, e esses são demonstrados abaixo:

CRÉDITOS COM PESSOAL	31/12/2023	31/12/2022
Adiantamento de Férias	689,18	693,81
TOTAIS	689,18	693,81

ADIANTAMENTO A FORNCEDORES/TERCEIROS	31/12/2023	31/12/2022
TOTAIS	17.939,67	6.722,90

EMPRÉSTIMOS	31/12/2023	31/12/2022
Jorge Lages De Oliveira	368.532,28	0,00
Priscilla Lages De Oliveira	28.328,01	0,00
Vale Dos Sonhos Holding	926,98	1.264,82
Volo Coffee Holding S/A	82.789,10	97.471,10
TOTAIS	480.576,37	98.735,92



ACIPE HOLDING S.A
35.810.248.0001-00
(Valores Expressos em Reais)

8) FORNECEDORES

As obrigações com fornecedores são decorrentes do fornecimento de serviços necessários às atividades da empresa. Em 31 de dezembro, o saldo de obrigações com fornecedores ficou assim demonstrado:

FORNECEDORES	31/12/2023	31/12/2022
TOTAIS	17.174,14	24.217,26

9) OBRIGAÇÕES TRIBUTÁRIAS E FISCAIS

Os valores registrados na rubrica de tributos a recolher são decorrentes da operação regular da Organização:

IMPOSTOS A RECOLHER	31/12/2023	31/12/2022
IRRF Cód. 0561 A Recolher	340,95	200,57
IRRF Cód. 0588 A Recolher	0,00	34,54
IRRF Cód. 1708 A Recolher	120,92	23,48
IRRF Cód. 3208 A Recolher	416,52	154,44
ISSQN Retido A Recolher	260,53	241,81
PIS/COFINS/CSLL - Realizados	174,29	0,00
PIS/COFINS/CSLL - Retidos Fonte	75,52	145,58
TOTAIS	1.388,73	800,42

10) OBRIGAÇÕES TRABALHISTAS

Em 31 de Dezembro a Empresa apresentava obrigações com funcionários e encargos sociais conforme quadro abaixo, sendo todos estes valores referentes a obrigações do mês que ainda estão a vencer:

OBRIGAÇÕES COM PESSOAL	31/12/2023	31/12/2022
Rescisões A Pagar	2.779,33	0,00
Salários A Pagar	2.998,99	2.755,81
TOTAIS	5.778,32	2.755,81



ACIPE HOLDING S.A
35.810.248.0001-00
(Valores Expressos em Reais)

OBRIGAÇÕES PREVIDENCIÁRIAS	31/12/2023	31/12/2022
FGTS A Recolher	900,37	693,50
INSS A Recolher	5.587,24	2.840,73
TOTAIS	6.487,61	3.534,23

PROVISÕES	31/12/2023	31/12/2022
Provisão Férias	6.538,50	7.497,82
Provisão FGTS S/Férias	523,06	599,81
Provisão INSS S/Férias	1.785,00	2.159,37
TOTAIS	8.846,56	10.257,00

11) EMPRÉSTIMOS E FINANCIAMENTOS

Foram captados empréstimos sendo três deles junto aos sócios Jorge Lages de Oliveira, Priscilla Lages de Oliveira e Waldir Rodrigues e os outros junto as empresas Arthros Holding e Vale dos Sonhos Holding ambos para quitação dos saldos de fornecedores. Em 31 de dezembro, o saldo de empréstimos ficou assim demonstrado:

EMPRÉSTIMOS E FINANCIAMENTOS	31/12/2023	31/12/2022
Arthros Holding S/A	21.714,47	20.671,58
Izabella Rodrigues Lages	117.544,00	0,00
Jorge Lages De Oliveira	93.458,93	390,00
Priscilla Lages De Oliveira	0,00	6.156,02
Vale Dos Sonhos Holding	0,00	337,84
Waldir Rodrigues	14.733,13	14.733,13
XP Investment Partners INC.	2.704.666,48	0,00
TOTAIS	2.952.117,01	42.288,57

12) PATRIMÔNIO LÍQUIDO

O Capital social está subscrito em R\$ 10.000,00 (dez mil reais), parcialmente integralizado. O capital está dividido em 10.000 ações ordinárias nominativas no valor de R\$ 1,00 (um real) cada sendo assim distribuídas.



ACIPE HOLDING S.A
35.810.248.0001-00
(Valores Expressos em Reais)

CAPITAL SUBSCRITO	Ações	Participação %	Valor em R\$	A Integralizar R\$
Jorge Lages de Oliveira	4.500,00	0,45	4.500,00	4.050,00
Walmir Dias Rodrigues	4.500,00	0,45	4.500,00	4.050,00
Priscilla Rodrigues Lages	500,00	0,05	500,00	0,00
Izabella Rodrigues Lages	500,00	0,05	500,00	450,00
	10.000,00	1,00	10.000,00	8.550,00

13) DESPESAS

A seguir demonstramos a composição das Despesas apresentadas na Demonstração do Resultado. Observa-se uma elevação nos gastos onde a empresa inicia sua operação.

a) Despesas

	31/12/2023	31/12/2022
DESPESAS COM PESSOAL	183.426,06	104.154,16
SERVIÇOS DE TERCEIROS	152.198,25	151.346,30
DESPESAS GERAIS	84.940,54	55.496,68
DESPESAS TRIBUTÁRIAS	3.092,39	3.265,91
DESPESAS NÃO DEDUTÍVEIS	1273,35	307,22
TOTAIS	424.930,59	314.570,27

b) Despesas Financeiras

	31/12/2023	31/12/2022
ANUIDADE S/CARTÃO DE CRÉDITO	256,00	160,00
I.O.F.	3,33	0,00
JUROS DE MORA	1.874,92	1.598,73
MULTAS	423,33	966,59
TARIFAS BANCÁRIAS	288,00	0,00
TOTAIS	2.845,58	2.725,32



*Notas Explicativas às Demonstrações Financeiras
dos períodos findos em 01/01/2023 a 31/12/2023*

Eve Data Serviços Contábeis S/S CRC/MG: 7519

ACIPE HOLDING S.A
35.810.248.0001-00
(Valores Expressos em Reais)

14) RECEITAS

Para o exercício de 2023 não houve nenhuma receita tributável auferida de suas atividades pela Organização.

* * *

Jorge Lages de Oliveira
Diretor Presidente
CPF: 141.386.626-34

Anderson Cássio Marques Noé
Contador: CRC/MG 44.935/O
CPF: 442.853.106-00

PÁGINA DE AUTENTICAÇÃO

A KTech garante a integridade e a autenticidade deste documento nos termos do Artigo 10, § 1º, da MP nº 2.200-2, de 24 de agosto de 2001.

Confira o documento original através de seu smartphone:



Confira através da internet:

Passo 1 - Acesse o site:

<https://assinador.kryptontech.com.br/ktech/verificar>

Passo 2 - Digite o login: 0381314

Passo 3 - Digite a senha: nyYXrFsF

