


# *VALE DOS SONHOS HOLDING AGRONEGÓCIO S/A*

*Demonstrações Financeiras  
31 de Dezembro de 2023*





**VALE DOS SONHOS HOLDING AGRONEGOCIO SA**  
**35.819.833/0001-63**  
(Valores Expressos em Reais)

**Balancos Patrimoniais**  
**em 31 de Dezembro de 2023 e 31 de Dezembro de 2022**

<b>ATIVO</b>			
	<b>NOTAS</b>	<b>31/12/2023</b>	<b>31/12/2022</b>
<b>CIRCULANTE</b>			
Caixa e Equivalentes de Caixa	4	2.741,06	2.319,62
Contas a Receber de Clientes e Outros Créditos		0,00	410,06
Estoques		0,00	0,00
Tributos a Recuperar	5	206,19	61,15
Outros Ativos Circulantes	6	156.228,51	146.943,96
		<b>159.175,76</b>	<b>149.734,79</b>
<b>NÃO CIRCULANTE</b>			
Realizável a Longo Prazo			
Empréstimos a Pessoas Ligadas		1.192.428,85	337,84
Imobilizado	5	45.879,88	59.829,16
Diferido		0,00	0,00
Intangível		0,00	0,00
		<b>1.238.308,73</b>	<b>60.167,00</b>
<b>TOTAL ATIVO</b>		<b>1.397.484,49</b>	<b>209.901,79</b>
<b>PASSIVO</b>			
		<b>31/12/2023</b>	<b>31/12/2022</b>
<b>CIRCULANTE</b>			
Fornecedores e Outras Contas a Pagar	8	2.571,24	4.006,40
Empréstimos, Financiamentos e Arrendamentos Financeiros	10	926,98	1.264,82
Obrigações Trabalhistas		0,00	0,00
Obrigações Tributárias	9	19,45	37,50
Outros Passivos Circulantes		0,00	0,00
		<b>3.517,67</b>	<b>5.308,72</b>
<b>NÃO CIRCULANTE</b>			
Empréstimos, Financiamentos e Arrendamentos Financeiros		341.745,53	0,00
		<b>341.745,53</b>	<b>0,00</b>
<b>PATRIMÔNIO LÍQUIDO</b>			
Capital Social	11	1.450,00	1.450,00
Adiantamento para futuro aumento de Capital	11	1.271.551,34	342.533,31
Prejuízos Acumulados		(220.780,05)	(139.390,24)
		<b>1.052.221,29</b>	<b>204.593,07</b>
<b>TOTAL PASSIVO</b>		<b>1.397.484,49</b>	<b>209.901,79</b>

Jorge Lages de Oliveira  
**Diretor Presidente**  
CPF: 141.386.626-34

Anderson Cássio Marques Noé  
**Contador: CRC/MG 44.935/O**  
CPF: 442.853.106-00



**VALE DOS SONHOS HOLDING AGRONEGOCIO SA**  
**35.819.833/0001-63**  
(Valores Expressos em Reais)

	31/12/2023	31/12/2022
<b>ATIVO CIRCULANTE</b>		
<b>CAIXA E EQUIVALENTES DE CAIXA</b>	<b>2.741,06</b>	<b>2.319,62</b>
Caixa	0,00	2.319,62
Bancos	2.741,06	0,00
Aplicações	0,00	0,00
<b>CONTAS A RECEBER DE CLIENTES E OUTROS CRÉDITOS</b>	<b>0,00</b>	<b>410,06</b>
Clientes Nacionais	0,00	0,00
Valores a Receber	0,00	0,00
Contas a Receber	0,00	0,00
Outros Créditos	0,00	410,06
( - ) Perdas Estimadas em Créditos de Liquidação Duvidosa		
<b>OUTROS ATIVOS CIRCULANTES</b>	<b>156.228,51</b>	<b>146.943,96</b>
Crédito com Pessoal	0,00	0,00
Adiantamento de Viagens	0,00	0,00
Despesas Antecipadas	0,00	0,00
Adiantamento a Fornecedores/Terceiros	156.228,51	146.943,96
<b>TRIBUTOS A RECUPERAR</b>	<b>206,19</b>	<b>61,15</b>
Tributos e Contribuições a Recuperar	0,00	0,00
Tributos e Contribuições a Compensar	206,19	61,15
Impostos Antecipados	0,00	0,00
Impostos Realizados	0,00	0,00
Saldo Negativo de IRPJ	0,00	0,00
Saldo Negativo de CSLL	0,00	0,00
<b>PASSIVO CIRCULANTE</b>		
<b>OUTROS PASSIVOS CIRCULANTES</b>	<b>0,00</b>	<b>0,00</b>
Adiantamento de Clientes	0,00	0,00
Contas a Pagar	0,00	0,00

Jorge Lages de Oliveira  
**Diretor Presidente**  
CPF: 141.386.626-34

Anderson Cássio Marques Noé  
**Contador: CRC/MG 44.935/O**  
CPF: 442.853.106-00

**VALE DOS SONHOS HOLDING AGRONEGOCIO SA**  
**35.819.833/0001-63**  
(Valores Expressos em Reais)

<b>Demonstração do Resultado</b> <b>em 31 de Dezembro de 2023 e 31 de Dezembro de 2022</b>			
	<u>NOTAS</u>	<u>31/12/2023</u>	<u>31/12/2022</u>
<b>RECEITA</b>			
Venda de Serviços		0,00	0,00
( - ) Deduções da Receita Bruta		0,00	0,00
<b>RECEITA LÍQUIDA</b>		<b>0,00</b>	<b>0,00</b>
Custo das Vendas		0,00	0,00
Custo com Pessoal		0,00	0,00
Custos Serviços de Terceiros		0,00	0,00
Custos Gerais		0,00	0,00
<b>LUCRO BRUTO</b>		<b>0,00</b>	<b>0,00</b>
Despesas com Pessoal		0,00	0,00
Serviços de Terceiros	12	(33.446,21)	(35.438,42)
Despesas Gerais	12	(29.970,10)	(41.266,36)
Despesas Tributárias	12	(1.989,51)	(2.777,27)
Despesas Não Dedutíveis		(15.298,11)	(2.783,39)
Outras Desp. Operacionais		0,00	0,00
Outras Rec. Operacionais		605,86	27,36
<b>PREJUÍZO ANTES DO RESULTADO FINANCEIRO</b>		<b>(80.098,07)</b>	<b>(82.238,08)</b>
Despesas Financeiras	12	(1.301,72)	(750,93)
Receitas Financeiras		9,98	0,00
<b>RESULTADO ANTES DOS TRIBUTOS SOBRE O LUCRO</b>		<b>(81.389,81)</b>	<b>(82.989,01)</b>
Contribuição Social		0,00	0,00
Imposto de Renda		0,00	0,00
<b>RESULTADO LÍQUIDO DO PERÍODO</b>		<b>(81.389,81)</b>	<b>(82.989,01)</b>

<b>Demonstração do Lucro/Prejuízo Acumulado</b> <b>Em 31 de Dezembro de 2023 e 31 de Dezembro de 2022</b>			
Saldo Anterior	=	<u>(139.390,24)</u>	<u>(56.401,23)</u>
Resultado do Exercício	=	(81.389,81)	(139.390,24)
Lucros Distribuídos	=	0,00	0,00
Saldo Atual	=	<u>(220.780,05)</u>	<u>(139.390,24)</u>

Jorge Lages de Oliveira  
**Diretor Presidente**  
CPF: 141.386.626-34

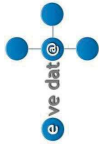
Anderson Cássio Marques Noé  
**Contador: CRC/MG 44.935/O**  
CPF: 442.853.106-00

**VALE DOS SONHOS HOLDING AGRONEGOCIO SA**  
**35.819.833/0001-63**  
(Valores Expressos em Reais)

	31/12/2023	31/12/2022
<b>Fluxo de Caixa Proveniente das Operações</b>		
Resultado Líquido do Exercício	(81.389,81)	(82.989,01)
<b>Ajustes para Conciliar o Resultado às Disponibilidades Geradas pelas Atividades Operacionais:</b>		
Depreciação/Amortização	13.949,28	13.949,28
Resultado de Equivalência Patrimonial	0,00	0,00
Variações Ativa	0,00	0,00
Provisão para Contingência	0,00	0,00
Resultado na Alienação de Imobilizado	0,00	0,00
	(67.440,53)	(69.039,73)
<b>Aumento (Redução) nos Ativos:</b>		
Aumento (Redução) nos Clientes/Contas a Receber	0,00	0,00
Aumento (Redução) nos Estoques	0,00	0,00
Aumento (Redução) nos Créditos com Pessoal	0,00	0,00
Aumento (Redução) nos Adiantamento a Fornecedores	(9.284,55)	4.491,75
Aumento (Redução) nos Tributos a Recuperar	(145,04)	(61,15)
Aumento (Redução) Outros Ativos Circulantes	410,06	(410,06)
Aumento (Redução) no Realizável a Longo Prazo	(1.192.091,01)	(337,84)
	(1.201.110,54)	3.682,70
<b>Aumento (Redução) nos Passivos:</b>		
Aumento (Redução) de Fornecedores	(1.435,16)	1.645,66
Aumento (Redução) de Obrigações Trabalhistas	0,00	0,00
Aumento (Redução) de Obrigações Tributárias	(18,05)	(56,05)
Aumento (Redução) de Outros Passivos Circulantes	0,00	0,00
Aumento (Redução) de Passivo Não Circulante	0,00	0,00
	(1.453,21)	1.589,61
<b>Recursos Líquidos Provenientes das Atividades Operacionais</b>	<b>(1.270.004,28)</b>	<b>(63.767,42)</b>
<b>Fluxo de Caixa Utilizado nas Atividades de Investimentos</b>		
Aquisições de Ativo Imobilizado	0,00	0,00
Alienações de Ativo Imobilizado	0,00	0,00
Aquisições de Ativo Intangível	0,00	0,00
Alienações de Ativo Intangível	0,00	0,00
Aquisição de Participação em Outras Empresas	0,00	0,00
	0,00	0,00
<b>Recursos líquidos Provenientes das Atividades de Investimentos</b>	<b>0,00</b>	<b>0,00</b>
<b>Fluxo de Caixa Utilizado nas Atividades de Financiamentos</b>		
Aumento de Capital Social	0,00	450,00
Adiantamento para Futuro Aumento Capital	929.018,03	54.444,51
Capitalização/Amortização de Empréstimos e Financiamentos	341.407,69	(5.125,18)
Distribuição de Lucros	0,00	0,00
	1.270.425,72	49.769,33
<b>Recursos Líquidos Provenientes das Atividades de Financiamentos</b>	<b>1.270.425,72</b>	<b>49.769,33</b>
<b>Aumento no Caixa e Equivalentes</b>	<b>421,44</b>	<b>(13.998,09)</b>
<b>Varição Líquida no Exercício</b>		
Caixa e Equivalentes de Caixa no Início do Exercício	2.319,62	16.317,71
Caixa e Equivalentes de Caixa no Final do Exercício	2.741,06	2.319,62
<b>Disponibilidades Líquidas Geradas/Aplicadas</b>	<b>421,44</b>	<b>(13.998,09)</b>
	(0,00)	0,00

Jorge Lages de Oliveira  
Diretor Presidente

Anderson Cássio Marques Noé  
Contador: CRC/MG 44.935/O



Demonstração das Mutações do Patrimônio Líquido  
Em 31/12/2023 e 31/12/2022

Eve Data Serviços Contábeis S/S CRC/MG: 7519


**VALE DOS SONHOS HOLDING AGRONEGOCIO SA**  
35.819.833/0001-63  
(Valores Expressos em Reais)

	Capital social realizado	Capital a integralizar	Resultado do Exercício	Reserva legal	Adiantamento p/ Futuro Aumento de Capital	Reserva de retenção de lucros	Lucros Distribuídos	Lucros (Prejuízos) Acumulados	Total do Patrimônio Líquido
<b>SALDO EM 01 DE JANEIRO DE 2022</b>	<b>10.000,00</b>	<b>(9.000,00)</b>	<b>(56.401,23)</b>		<b>288.088,80</b>			<b>(10.239,90)</b>	232.687,57
Integralização de Capital		450,00							450,00
Resultado do Exercício			(82.989,01)						(82.989,01)
Adiantamento p/ Futuro Aumento de Capital					54.444,51				54.444,51
<b>SALDO EM 31 DE DEZEMBRO DE 2022</b>	<b>10.000,00</b>	<b>(8.550,00)</b>	<b>(139.390,24)</b>		<b>342.533,31</b>			<b>(10.239,90)</b>	<b>204.593,07</b>
<b>SALDO EM 01 DE JANEIRO DE 2023</b>	<b>10.000,00</b>	<b>(8.550,00)</b>			<b>342.533,31</b>				<b>343.983,31</b>
Integralização de Capital									
Resultado do Exercício								(220.780,05)	(220.780,05)
Adiantamento p/ Futuro Aumento de Capital					929.018,03				929.018,03
<b>SALDO EM 31 DE DEZEMBRO DE 2023</b>	<b>10.000,00</b>	<b>(8.550,00)</b>			<b>1.271.551,34</b>			<b>(220.780,05)</b>	<b>1.052.221,29</b>

Jorge Lages de Oliveira  
Diretor Presidente  
CPF: 141.386.626-34

F 031-21 R.00

Anderson Cássio Marques Noé  
Contador: CRC/MG 44.935/O  
CPF: 442.853.106-00



# Índices Para Análise das Demonstrações Financeiras

## Em 31 de Dezembro de 2023

Eve Data Serviços Contábeis S/S CRC/MG: 7519  
Confidencial

### VALE DOS SONHOS HOLDING AGRONEGOCIO SA

35.819.833/0001-63  
(Valores Expressos em Reais)

Símbolo / Índice	Fórmula	Índica	Interpretação	Índice
<b>Estrutura de Capital</b>				
1, CT/PI - Endividamento Participação de Cap.Terceiros	$\frac{\text{Capital de Terceiros}}{\text{Patrimônio Líquido}} \times 100$	Qual o percentual de capital de terceiros para cada R\$ 100, de capital próprio.	Quanto menor, melhor	32,81 %
2, PC/CT - Composição do Endividamento	$\frac{\text{Passivo Circulante}}{\text{Capital de Terceiros}} \times 100$	Qual o percentual de obrigações a curto prazo em relação às obrigações totais.	Quanto menor, melhor	1,02 %
3, AP/PL - Imobilização Líquida	$\frac{\text{Ativo Não Circ. - Real. Longo Prazo}}{\text{Patrimônio Líquido}} \times 100$	Quanto reias a empresa aplicou no Ativo Permanente para cada R\$ 100, de Patrimônio Líquido	Quanto menor, melhor	R\$ 4,36
<b>Liquidez</b>				
4, LG - Liquidez Geral	$\frac{\text{Ativo Circ. + Real a L.Prazo}}{\text{Pas.Circ.+ Pas. Não Circ.}}$	Quanto a empresa possui de Ativo Circulante + Real. a Longo Prazo para cada R\$ 1, de dívida total.	Quanto maior, melhor	R\$ 3,91
5, LC - Liquidez Corrente	$\frac{\text{Ativo Circulante}}{\text{Passivo Circulante}}$	Quanto a empresa possui de Ativo Circulante para cada R\$ 1, de Passivo Circulante.	Quanto maior, melhor	R\$ 45,25
6, LS - Liquidez Seca	$\frac{\text{Ativo Circulante - Estoques}}{\text{Passivo Circulante}}$	Quanto a empresa possui de Ativo Líquido para cada R\$ 1, de Passivo Circulante	Quanto maior, melhor	R\$ 45,25

Jorge Lages de Oliveira  
**Diretor Presidente**  
CPF: 141.386.626-34

F 020-21 R.00

Anderson Cássio Marques Noé  
**Contador: CRC/MG 44.935/O**  
**CPF: 442.853.106-00**





RELATÓRIO GERENCIAL MENSAL EXERCÍCIO 2023  
Em 31 de Dezembro de 2023

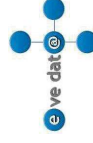
Eve Data Serviços Contábeis S/S CRC/MG: 7519

VALE DOS SONHOS HOLDING AGRONEGOCIO SA  
35.819.833/0001-63  
(Valores Expressos em Reais)

	JANEIRO	FEVEREIRO	MARÇO	ABRIL	MAIO	JUNHO	JULHO	AGOSTO	SETEMBRO	OUTUBRO	NOVEMBRO	DEZEMBRO	ACUMULADO
<b>RECEITA BRUTA VENDAS</b>													
Dedução da Receita Bruta	0,00	0,00	0,00	0,00	0,00	0,00	0,00	0,00	0,00	0,00	0,00	0,00	0,00
<b>RECEITA LÍQUIDA</b>													
Custo das Vendas	0,00	0,00	0,00	0,00	0,00	0,00	0,00	0,00	0,00	0,00	0,00	0,00	0,00
Custo com Pessoal	0,00	0,00	0,00	0,00	0,00	0,00	0,00	0,00	0,00	0,00	0,00	0,00	0,00
Custos Serviços de Terceiros	0,00	0,00	0,00	0,00	0,00	0,00	0,00	0,00	0,00	0,00	0,00	0,00	0,00
Custos Gerais	0,00	0,00	0,00	0,00	0,00	0,00	0,00	0,00	0,00	0,00	0,00	0,00	0,00
<b>LUCRO BRUTO</b>													
Despesas com Pessoal	0,00	0,00	0,00	0,00	0,00	0,00	0,00	0,00	0,00	0,00	0,00	0,00	0,00
Serviços de Terceiros	0,00	0,00	0,00	0,00	0,00	0,00	0,00	0,00	0,00	0,00	0,00	0,00	0,00
Despesas Gerais	(4.719,51)	(3.106,59)	(2.798,59)	(4.298,59)	(2.998,59)	0,00	(4.645,78)	(4.191,22)	(2.853,67)	(1.000,00)	(2.833,67)	(218,52)	(33.446,21)
Despesas Tributárias	(1.208,45)	(1.850,00)	(1.372,16)	(1.255,79)	(1.425,00)	(541,98)	(275,14)	(2.517,80)	(2.234,83)	(2.349,77)	(771,38)	(1.999,90)	(16.020,82)
Perdas Eventuais	(99,90)	(99,90)	(99,90)	(99,90)	(0,42)	0,00	(589,99)	0,00	0,00	(599,70)	(199,90)	(199,90)	(1.989,51)
Outras Receitas Operacionais	0,00	0,00	0,00	0,00	0,00	0,00	0,00	0,00	0,00	0,00	0,00	0,00	0,00
Outras Despesas Operacionais	0,00	605,86	0,00	0,00	0,00	0,00	0,00	0,00	0,00	0,00	0,00	0,00	605,86
<b>EBITDA</b>													
Encargos de Amortização	(6.027,86)	(4.450,63)	(4.270,65)	(5.654,28)	(4.424,01)	(541,98)	(5.510,91)	(6.709,02)	(5.088,50)	(3.949,47)	(3.804,95)	(418,42)	(50.850,68)
Encargos de Depreciação	0,00	0,00	0,00	0,00	0,00	0,00	0,00	0,00	0,00	0,00	0,00	0,00	0,00
Despesas Não dedutíveis	(1.162,44)	(1.162,44)	(1.162,44)	(1.162,44)	(1.162,44)	(1.162,44)	(1.162,44)	(1.162,44)	(1.162,44)	(1.162,44)	(1.162,44)	(1.162,44)	(13.949,28)
<b>PREJUÍZO ANTES DO RES. FINANCEIRO</b>													
Despesas Financeiras	(7.190,30)	(5.613,07)	(5.433,09)	(6.816,72)	(5.586,45)	(1.704,42)	(26.768,13)	(22.963,23)	13.637,50	(5.111,91)	(4.967,39)	(1.580,86)	(80.098,07)
Receita Financeira	(32,00)	(32,00)	(211,65)	0,00	(120,18)	(51,24)	(32,00)	9,98	(89,14)	(63,70)	(67,61)	(570,81)	(1.301,72)
<b>PREJUÍZO ANTES CTR SOCIAL</b>													
Contribuição Social	(7.222,30)	(5.645,07)	(5.644,74)	(6.816,72)	(5.706,63)	(1.755,66)	(26.800,13)	(22.984,64)	13.548,36	(5.175,61)	(5.035,00)	(2.151,67)	(81.389,81)
<b>PREJUÍZO ANTES DO IRPJ</b>													
Imposto de Renda	(7.222,30)	(5.645,07)	(5.644,74)	(6.816,72)	(5.706,63)	(1.755,66)	(26.800,13)	(22.984,64)	13.548,36	(5.175,61)	(5.035,00)	(2.151,67)	(81.389,81)
<b>RESULTADO LÍQUIDO DO PERÍODO</b>													
	(7.222,30)	(5.645,07)	(5.644,74)	(6.816,72)	(5.706,63)	(1.755,66)	(26.800,13)	(22.984,64)	13.548,36	(5.175,61)	(5.035,00)	(2.151,67)	(81.389,81)

Jorge Lages de Oliveira  
Diretor Presidente  
CPF: 141.386.626-34

Anderson Cássio Marques Noé  
Contador: CRC/MG 44.935/O  
CPF: 442.853.106-00





RELATÓRIO GERENCIAL ACUMULADO EXERCÍCIO 2023  
Em 31 de Dezembro de 2023

Eve Data Serviços Contábeis S/S CRC/MG: 7519

VALE DOS SONHOS HOLDING AGRONEGOCIOS SA  
35.819.833/0001-63  
(Valores Expressos em Reais)

	JANEIRO	FEVEREIRO	MARÇO	ABRIL	MAIO	JUNHO	JULHO	AGOSTO	SETEMBRO	OUTUBRO	NOVEMBRO	DEZEMBRO
<b>RECEITA BRUTA</b>												
Dedução da Receita Bruta	0,00	0,00	0,00	0,00	0,00	0,00	0,00	0,00	0,00	0,00	0,00	0,00
	0,00	0,00	0,00	0,00	0,00	0,00	0,00	0,00	0,00	0,00	0,00	0,00
<b>RECEITA LÍQUIDA</b>												
Custo com Pessoal	0,00	0,00	0,00	0,00	0,00	0,00	0,00	0,00	0,00	0,00	0,00	0,00
Serviços de Terceiros	0,00	0,00	0,00	0,00	0,00	0,00	0,00	0,00	0,00	0,00	0,00	0,00
Custos Gerais	0,00	0,00	0,00	0,00	0,00	0,00	0,00	0,00	0,00	0,00	0,00	0,00
<b>LUCRO BRUTO</b>												
Despesas com Pessoal	0,00	0,00	0,00	0,00	0,00	0,00	0,00	0,00	0,00	0,00	0,00	0,00
Serviços de Terceiros	0,00	0,00	0,00	0,00	0,00	0,00	0,00	0,00	0,00	0,00	0,00	0,00
Despesas Gerais	(4.719,51)	(7.826,10)	(10.624,69)	(14.923,28)	(17.921,87)	(17.921,87)	(22.567,65)	(26.758,87)	(29.612,54)	(30.612,54)	(33.446,21)	(33.446,21)
Despesas Tributárias	(1.208,45)	(3.058,45)	(4.430,61)	(5.686,40)	(7.111,40)	(7.653,38)	(7.928,52)	(10.446,32)	(12.681,15)	(15.030,92)	(15.802,30)	(16.020,82)
Perdas Eventuais	(99,90)	(199,80)	(299,70)	(399,60)	(499,60)	(400,02)	(990,01)	(990,01)	(990,01)	(1.589,71)	(1.789,61)	(1.989,51)
Outras Receitas Operacionais	0,00	0,00	0,00	0,00	0,00	0,00	0,00	0,00	0,00	0,00	0,00	0,00
Outras Despesas Operacionais	0,00	605,86	605,86	605,86	605,86	605,86	605,86	605,86	605,86	605,86	605,86	605,86
	0,00	0,00	0,00	0,00	0,00	0,00	0,00	0,00	0,00	0,00	0,00	0,00
<b>EBEIDA</b>												
Encargos de Amortização	(6.027,86)	(10.478,49)	(14.749,14)	(20.403,42)	(24.827,43)	(25.369,41)	(30.880,32)	(37.589,34)	(42.677,84)	(46.627,31)	(50.432,26)	(50.850,68)
Encargos de Depreciação	0,00	0,00	0,00	0,00	0,00	0,00	0,00	0,00	0,00	0,00	0,00	0,00
Despesas Não dedutíveis	(1.162,44)	(2.324,88)	(3.487,32)	(4.649,76)	(5.812,20)	(6.974,64)	(8.137,08)	(9.299,52)	(10.461,96)	(11.624,40)	(12.786,84)	(13.949,28)
	0,00	0,00	0,00	0,00	0,00	0,00	(20.094,78)	(35.186,55)	(15.298,11)	(15.298,11)	(15.298,11)	(15.298,11)
<b>PREJUÍZO ANTES DO RES. FINANCEIRO</b>												
Despesas Financeiras	(7.190,30)	(12.803,37)	(18.236,46)	(25.053,18)	(30.639,63)	(32.344,05)	(59.112,18)	(82.075,41)	(68.437,91)	(73.549,82)	(78.517,21)	(80.098,07)
Receita Financeira	(32,00)	(64,00)	(275,65)	(275,65)	(395,83)	(447,07)	(479,07)	(510,46)	(599,60)	(663,30)	(730,91)	(1.301,72)
	0,00	0,00	0,00	0,00	0,00	0,00	0,00	9,98	9,98	9,98	9,98	9,98
<b>PREJUÍZO ANTES DO IRRPJ</b>												
Contribuição Social	(7.222,30)	(12.867,37)	(18.512,11)	(25.328,83)	(31.035,46)	(32.791,12)	(59.591,25)	(82.575,89)	(69.027,53)	(74.203,14)	(79.238,14)	(81.389,81)
	0,00	0,00	0,00	0,00	0,00	0,00	0,00	0,00	0,00	0,00	0,00	0,00
<b>PREJUÍZO ANTES DO IRRPJ</b>												
Imposto de Renda	(7.222,30)	(12.867,37)	(18.512,11)	(25.328,83)	(31.035,46)	(32.791,12)	(59.591,25)	(82.575,89)	(69.027,53)	(74.203,14)	(79.238,14)	(81.389,81)
	0,00	0,00	0,00	0,00	0,00	0,00	0,00	0,00	0,00	0,00	0,00	0,00
<b>RESULTADO LÍQUIDO DO PERÍODO</b>												
	(7.222,30)	(12.867,37)	(18.512,11)	(25.328,83)	(31.035,46)	(32.791,12)	(59.591,25)	(82.575,89)	(69.027,53)	(74.203,14)	(79.238,14)	(81.389,81)

Jorge Lages de Oliveira  
Diretor Presidente  
CPF: 141.386.626-34

Anderson Cássio Marques Noé  
Contador: CRC/MG 44.935/O  
CPF: 442.853.106-00






Código	Classificação	Descrição	Saldo Anterior	Débitos	Créditos	Saldo Atual
1	1	<b>ATIVO</b>	<b>209.901,79</b>	<b>2.911.231,07</b>	<b>1.723.648,37</b>	<b>1.397.484,49</b>
2	1.1	<b>ATIVO CIRCULANTE</b>	<b>149.734,79</b>	<b>1.327.551,78</b>	<b>1.318.110,81</b>	<b>159.175,76</b>
3333	1.1.1	<b>CAIXA E EQUIVALENTES DE CAIXA</b>	<b>2.319,62</b>	<b>1.303.595,65</b>	<b>1.303.174,21</b>	<b>2.741,06</b>
6	1.1.1.02	<b>BANCOS</b>	<b>2.319,62</b>	<b>1.303.595,65</b>	<b>1.303.174,21</b>	<b>2.741,06</b>
256	1.1.1.02.0001	BANCO DO BRASIL	1.000,00	0,00	0,00	1.000,00
179	1.1.1.02.0001	BANCO SANTANDER	1.319,62	1.303.595,65	1.303.174,21	1.741,06
8	1.1.2	<b>REALIZÁVEL A CURTO PRAZO</b>	<b>147.415,17</b>	<b>23.956,13</b>	<b>14.936,60</b>	<b>156.434,70</b>
1401	1.1.2.06	<b>ADIANTAMENTO A FORNECEDORES/TERCEIR</b>	<b>146.943,96</b>	<b>23.156,64</b>	<b>13.872,09</b>	<b>156.228,51</b>
6497	1.1.2.06.0001	CASTRO AMERICO DIGITAL LTDA	0,00	3.043,65	1.043,65	2.000,00
6251	1.1.2.06.0001	EVE DATA SERVIÇOS	943,96	1.987,84	983,14	1.948,66
6267	1.1.2.06.0001	LOOK SERVIÇOS DE APOIO ADMINISTRATIV	0,00	308,00	308,00	0,00
6296	1.1.2.06.0001	MANEIRA ADVOGADOS	0,00	1.500,00	1.500,00	0,00
5931	1.1.2.06.0001	MARIANA LUCCHESI GOMES DA ROCHA	0,00	7.400,00	4.625,00	2.775,00
6089	1.1.2.06.0001	MOREIRA DIGITAL SOLUCOES LTDA	1.000,00	0,00	1.000,00	0,00
6385	1.1.2.06.0001	SARAH DE MATOS PEREIRA	0,00	1.960,00	980,00	980,00
5813	1.1.2.06.0001	SENIOR SISTEMAS S/A	0,00	2.378,72	1.581,02	797,70
5701	1.1.2.06.0001	SMART PONTO CONTROLE DE PONTO	0,00	2.556,10	851,28	1.704,82
5820	1.1.2.06.0001	TRADIMAQ GRUPO SEMIL	145.000,00	0,00	0,00	145.000,00
6340	1.1.2.06.0001	VCP MKT DIGITAL LTDA	0,00	2.022,33	1.000,00	1.022,33
3401	1.1.2.09	<b>TRIBUTOS A COMPENSAR/RESTITUIR</b>	<b>61,15</b>	<b>145,04</b>	<b>0,00</b>	<b>206,19</b>
511	1.1.2.09.0001	PCC A COMPENSAR	61,15	145,04	0,00	206,19
1012	1.1.2.19	<b>CARTÃO DE CRÉDITO</b>	<b>410,06</b>	<b>654,45</b>	<b>1.064,51</b>	<b>0,00</b>
10120	1.1.2.19.0001	CARTÃO DE CRÉDITO	410,06	654,45	1.064,51	0,00
294	1.2	<b>ATIVO NÃO CIRCULANTE</b>	<b>60.167,00</b>	<b>1.583.679,29</b>	<b>405.537,56</b>	<b>1.238.308,73</b>
36	1.2.1	<b>REALIZÁVEL A LONGO PRAZO</b>	<b>0,00</b>	<b>1.583.679,29</b>	<b>391.250,44</b>	<b>1.192.428,85</b>
660	1.2.1.03	<b>EMPRÉSTIMOS</b>	<b>0,00</b>	<b>1.583.679,29</b>	<b>391.250,44</b>	<b>1.192.428,85</b>
6362	1.2.1.03.0001	FAZENDA JORGE LAGES	0,00	1.543.174,09	391.250,44	1.151.923,65
6474	1.2.1.03.0001	WALMIR DIAS RODRIGUES	0,00	40.505,20	0,00	40.505,20
39	1.2.2	<b>INVESTIMENTOS</b>	<b>337,84</b>	<b>0,00</b>	<b>337,84</b>	<b>0,00</b>
640	1.2.2.03	<b>EMPRÉSTIMO</b>	<b>337,84</b>	<b>0,00</b>	<b>337,84</b>	<b>0,00</b>
6178	1.2.2.03.0001	ACIPE HOLDING	337,84	0,00	337,84	0,00
19	1.2.3	<b>IMOBILIZADO</b>	<b>59.829,16</b>	<b>0,00</b>	<b>13.949,28</b>	<b>45.879,88</b>
20	1.2.3.01	<b>BENS MÓVEIS</b>	<b>78.502,60</b>	<b>0,00</b>	<b>0,00</b>	<b>78.502,60</b>
153	1.2.3.01.0001	MÁQUINAS E EQUIPAMENTOS	17.512,60	0,00	0,00	17.512,60
156	1.2.3.01.0004	VEÍCULOS	60.990,00	0,00	0,00	60.990,00
23	1.2.3.02	<b>(-) DEPRECIACÃO ACUMULADA</b>	<b>(18.673,44)</b>	<b>0,00</b>	<b>13.949,28</b>	<b>(32.622,72)</b>
162	1.2.3.02.0002	DEPREC. ACUM. MÁQUINAS E EQUIPAMENT	(2.443,32)	0,00	1.751,28	(4.194,60)
165	1.2.3.02.0005	DEPREC. ACUM. VEÍCULOS	(16.230,12)	0,00	12.198,00	(28.428,12)
27	2	<b>PASSIVO</b>	<b>209.901,79</b>	<b>534.044,00</b>	<b>1.721.626,70</b>	<b>1.397.484,49</b>
28	2.1	<b>PASSIVO CIRCULANTE</b>	<b>5.308,72</b>	<b>51.070,15</b>	<b>49.279,10</b>	<b>3.517,67</b>
30	2.1.1	<b>EMPRÉSTIMOS E FINANCIAMENTOS</b>	<b>1.264,82</b>	<b>337,84</b>	<b>0,00</b>	<b>926,98</b>
651	2.1.1.02	<b>EMPRÉSTIMOS C/PESSOAS LIGADAS</b>	<b>1.264,82</b>	<b>337,84</b>	<b>0,00</b>	<b>926,98</b>
6215	2.1.1.02.0001	ACIPE HOLDING	1.264,82	337,84	0,00	926,98
29	2.1.2	<b>FORNECEDORES</b>	<b>4.006,40</b>	<b>49.959,04</b>	<b>48.523,88</b>	<b>2.571,24</b>
210	2.1.2.01	<b>FORNECEDORES</b>	<b>4.006,40</b>	<b>49.959,04</b>	<b>48.523,88</b>	<b>2.571,24</b>
6422	2.1.2.01.0001	CASTRO AMERICO DIGITAL LTDA	0,00	2.020,99	3.020,99	1.000,00
5517	2.1.2.01.0001	EVE DATA SERVIÇOS CONTABEIS S/S	0,00	15.393,04	15.393,04	0,00
6072	2.1.2.01.0001	FACEBOOK SERVIÇOS ONLINE DO BRASIL L	605,86	605,86	441,24	441,24
6327	2.1.2.01.0001	FINO PLAC ETIQUETAS PATRIMONIAIS LTDA	0,00	535,50	535,50	0,00
6238	2.1.2.01.0001	GEMAUTO ONIBUS LTDA	522,66	522,66	0,00	0,00
6191	2.1.2.01.0001	KAP REGISTROS E CADASTROS LTDA	210,00	410,00	200,00	0,00
6311	2.1.2.01.0001	MANEIRA ADVOGADOS	0,00	1.500,00	1.500,00	0,00
5782	2.1.2.01.0001	MARIANA LUCCHESI GOMES DA ROCHA 0682	925,00	10.175,00	10.175,00	925,00
5983	2.1.2.01.0001	MOREIRA DIGITAL SOLUCOES LTDA	0,00	4.000,00	4.000,00	0,00
6439	2.1.2.01.0001	SARAH DE MATOS PEREIRA	0,00	1.960,00	1.960,00	0,00
5664	2.1.2.01.0001	SENIOR SISTEMAS S/A	1.537,88	5.212,10	3.674,22	0,00
5658	2.1.2.01.0001	SMART PONTO CONTROLE DE PONTO ACES	205,00	4.315,89	4.315,89	205,00
6304	2.1.2.01.0001	VCP MKT DIGITAL LTDA	0,00	3.000,00	3.000,00	0,00
6273	2.1.2.01.0019	LOOK SERVIÇOS DE APOIO ADMINISTRATIV	0,00	308,00	308,00	0,00
172	2.1.3	<b>OBRIGAÇÕES TRIBUTÁRIAS</b>	<b>37,50</b>	<b>596,67</b>	<b>578,62</b>	<b>19,45</b>
173	2.1.3.01	<b>IMPOSTOS A RECOLHER</b>	<b>37,50</b>	<b>596,67</b>	<b>578,62</b>	<b>19,45</b>
1178	2.1.3.01.0001	IRRF CÓD. 1708 A RECOLHER	0,00	18,93	18,93	0,00
1187	2.1.3.01.0001	PIS/COFINS/CSLL - REALIZADOS	0,00	299,64	319,09	19,45



Código	Classificação	Descrição	Saldo Anterior	Débitos	Créditos	Saldo Atual
187	2.1.3.01.0001	PIS/COFINS/CSLL - RETIDOS FONTE	37,50	278,10	240,60	0,00
<b>40</b>	<b>2.1.5</b>	<b>OUTRAS OBRIGAÇÕES</b>	<b>0,00</b>	<b>176,60</b>	<b>176,60</b>	<b>0,00</b>
<b>41</b>	<b>2.1.5.01</b>	<b>CONTAS A PAGAR</b>	<b>0,00</b>	<b>176,60</b>	<b>176,60</b>	<b>0,00</b>
101222	2.1.5.01.0001	CARTÃO DE CRÉDITO	0,00	176,60	176,60	0,00
<b>44</b>	<b>2.2</b>	<b>PASSIVO NÃO CIRCULANTE</b>	<b>0,00</b>	<b>2.898,32</b>	<b>344.643,85</b>	<b>341.745,53</b>
<b>43</b>	<b>2.2.1</b>	<b>PASSIVO NÃO CIRCULANTE</b>	<b>0,00</b>	<b>2.898,32</b>	<b>344.643,85</b>	<b>341.745,53</b>
<b>46</b>	<b>2.2.1.01</b>	<b>EMPRÉSTIMOS E FINANCIAMENTOS</b>	<b>0,00</b>	<b>2.898,32</b>	<b>344.643,85</b>	<b>341.745,53</b>
6405	2.2.1.01.0001	IZABELLA RODRIGUES LAGES	0,00	48,60	50.941,73	50.893,13
6400	2.2.1.01.0001	PRISCILLA RODRIGUES LAGES	0,00	2.849,72	293.702,12	290.852,40
<b>48</b>	<b>2.4</b>	<b>PATRIMÔNIO LÍQUIDO</b>	<b>204.593,07</b>	<b>480.075,53</b>	<b>1.327.703,75</b>	<b>1.052.221,29</b>
<b>49</b>	<b>2.4.1</b>	<b>CAPITAL SOCIAL</b>	<b>1.450,00</b>	<b>0,00</b>	<b>0,00</b>	<b>1.450,00</b>
<b>1870</b>	<b>2.4.1.01</b>	<b>CAPITAL SUBSCRITO</b>	<b>10.000,00</b>	<b>0,00</b>	<b>0,00</b>	<b>10.000,00</b>
188	2.4.1.01.0001	IZABELLA RODRIGUES LAGES	500,00	0,00	0,00	500,00
5486	2.4.1.01.0001	JORGE LAGES DE OLIVEIRA	4.500,00	0,00	0,00	4.500,00
1888	2.4.1.01.0001	PRISCILLA RODRIGUES LAGES	500,00	0,00	0,00	500,00
5470	2.4.1.01.0001	WALMIR DIAS RODRIGUES	4.500,00	0,00	0,00	4.500,00
<b>189</b>	<b>2.4.1.02</b>	<b>CAPITAL A REALIZAR</b>	<b>(8.550,00)</b>	<b>0,00</b>	<b>0,00</b>	<b>(8.550,00)</b>
190	2.4.1.02.0001	IZABELLA RODRIGUES LAGES	(450,00)	0,00	0,00	(450,00)
5501	2.4.1.02.0001	JORGE LAGES DE OLIVEIRA	(4.050,00)	0,00	0,00	(4.050,00)
5492	2.4.1.02.0001	WALMIR DIAS RODRIGUES	(4.050,00)	0,00	0,00	(4.050,00)
<b>51</b>	<b>2.4.3</b>	<b>ADIANTAMENTO P/FUTURO AUMENTO DE CAPI</b>	<b>342.533,31</b>	<b>398.685,72</b>	<b>1.327.703,75</b>	<b>1.271.551,34</b>
6391	2.4.3.01	ACIPE HOLDING SA	0,00	19.327,99	928.624,40	909.296,41
5612	2.4.3.01	JORGE LAGES DE OLIVEIRA	342.533,31	379.357,73	399.079,35	362.254,93
<b>942</b>	<b>2.4.4</b>	<b>LUCROS/PREJUÍZOS ACUMULADOS</b>	<b>(139.390,24)</b>	<b>81.389,81</b>	<b>0,00</b>	<b>(220.780,05)</b>
<b>941</b>	<b>2.4.4.01</b>	<b>LUCROS/PREJUÍZOS ACUMULADOS</b>	<b>(139.390,24)</b>	<b>81.389,81</b>	<b>0,00</b>	<b>(220.780,05)</b>
304	2.4.4.01.0002	PREJUÍZO ACUMULADO	(139.390,24)	81.389,81	0,00	(220.780,05)
<b>56</b>	<b>3</b>	<b>CUSTOS E DESPESAS</b>	<b>0,00</b>	<b>103.008,86</b>	<b>21.003,21</b>	<b>82.005,65</b>
<b>55</b>	<b>3.2</b>	<b>DESPESAS</b>	<b>0,00</b>	<b>103.008,86</b>	<b>21.003,21</b>	<b>82.005,65</b>
<b>57</b>	<b>3.2.1</b>	<b>DESPESAS ADMINISTRATIVAS</b>	<b>0,00</b>	<b>103.008,86</b>	<b>21.003,21</b>	<b>82.005,65</b>
<b>69</b>	<b>3.2.1.02</b>	<b>SERVIÇOS DE TERCEIROS</b>	<b>0,00</b>	<b>34.420,54</b>	<b>974,33</b>	<b>33.446,21</b>
71004	3.2.1.02.0001	SERVIÇOS ADMINISTRATIVOS	0,00	508,00	0,00	508,00
71008	3.2.1.02.0001	SERVIÇOS ADVOCATÍCIOS	0,00	1.500,00	0,00	1.500,00
71002	3.2.1.02.0001	SERVIÇOS CONTÁBEIS	0,00	15.393,04	974,33	14.418,71
71009	3.2.1.02.0001	SERVIÇOS DE AGENCIAMENTO DE NOTÍCIAS	0,00	10.000,00	0,00	10.000,00
71006	3.2.1.02.0001	SERVIÇOS DE ASSISTÊNCIA TÉCNICA	0,00	3.345,28	0,00	3.345,28
71012	3.2.1.02.0001	SERVIÇOS DE INFORMÁTICA	0,00	3.674,22	0,00	3.674,22
<b>72</b>	<b>3.2.1.03</b>	<b>DESPESAS GERAIS</b>	<b>0,00</b>	<b>29.990,00</b>	<b>19,90</b>	<b>29.970,10</b>
213	3.2.1.03.0001	ASSOCIAÇÕES	0,00	2.760,23	19,90	2.740,33
456	3.2.1.03.0001	CARTÓRIOS E CERTIDÕES	0,00	10,10	0,00	10,10
97	3.2.1.03.0001	ENCARGOS DE DEPRECIÇÃO	0,00	13.949,28	0,00	13.949,28
11	3.2.1.03.0001	IMOBILIZADO DE PEQUENO VALOR	0,00	500,00	0,00	500,00
91	3.2.1.03.0001	PRÊMIO DE SEGUROS	0,00	657,70	0,00	657,70
90	3.2.1.03.0001	PROPAGANDA E PUBLICIDADE	0,00	11.651,24	0,00	11.651,24
82	3.2.1.03.0001	TELEFONE	0,00	461,45	0,00	461,45
<b>98</b>	<b>3.2.1.04</b>	<b>DESPESAS FINANCEIRAS</b>	<b>0,00</b>	<b>1.302,07</b>	<b>0,35</b>	<b>1.301,72</b>
1030	3.2.1.04.0001	ANUIDADE DE CARTÃO DE CRÉDITO	0,00	320,00	0,00	320,00
462	3.2.1.04.0001	I.O.F.	0,00	0,87	0,00	0,87
101	3.2.1.04.0001	JUROS DE MORA	0,00	363,49	0,35	363,14
96	3.2.1.04.0001	MULTAS	0,00	585,71	0,00	585,71
100	3.2.1.04.0001	TARIFAS BANCÁRIAS	0,00	32,00	0,00	32,00
<b>103</b>	<b>3.2.1.05</b>	<b>DESPESAS TRIBUTÁRIAS</b>	<b>0,00</b>	<b>1.998,14</b>	<b>8,63</b>	<b>1.989,51</b>
4622	3.2.1.05.0001	I.O.F.	0,00	0,42	0,00	0,42
111	3.2.1.05.0001	TAXAS DIVERSAS	0,00	1.997,72	8,63	1.989,09
<b>253</b>	<b>3.2.1.06</b>	<b>DESPESAS NÃO DEDUTÍVEIS</b>	<b>0,00</b>	<b>35.298,11</b>	<b>20.000,00</b>	<b>15.298,11</b>
365	3.2.1.06.0001	OUTRAS DESPESAS	0,00	35.298,11	20.000,00	15.298,11
<b>113</b>	<b>4</b>	<b>RECEITAS</b>	<b>0,00</b>	<b>0,00</b>	<b>615,84</b>	<b>615,84</b>
<b>114</b>	<b>4.1</b>	<b>RECEITAS OPERACIONAIS</b>	<b>0,00</b>	<b>0,00</b>	<b>615,84</b>	<b>615,84</b>
<b>125</b>	<b>4.1.2</b>	<b>RECEITA FINANCEIRA</b>	<b>0,00</b>	<b>0,00</b>	<b>9,98</b>	<b>9,98</b>
<b>0125</b>	<b>4.1.2.01</b>	<b>RECEITA FINANCEIRA</b>	<b>0,00</b>	<b>0,00</b>	<b>9,98</b>	<b>9,98</b>
127	4.1.2.01.0001	DESCONTOS OBTIDOS	0,00	0,00	9,98	9,98
<b>360</b>	<b>4.1.3</b>	<b>OUTRAS RECEITAS OPERACIONAIS</b>	<b>0,00</b>	<b>0,00</b>	<b>605,86</b>	<b>605,86</b>



Código	Classificação	Descrição	Saldo Anterior	Débitos	Créditos	Saldo Atual
361	4.1.3.01	RECEITAS DIVERSAS	0,00	0,00	605,86	605,86
13362	4.1.3.01.0001	RECUPERAÇÃO DE DESPESAS	0,00	0,00	605,86	605,86
132	5	APURAÇÃO DO RESULTADO NO EXERCÍCIO	0,00	0,00	81.389,81	(81.389,81)
133	5.1	APURAÇÃO DO RESULTADO NO EXERCÍCIO	0,00	0,00	81.389,81	(81.389,81)
299	5.1.4	APURAÇÃO DO RESULTADO NO EXERCÍCIO	0,00	0,00	81.389,81	(81.389,81)
136	6	CONTAS DE COMPENSAÇÃO	0,00	1.238,16	1.238,16	0,00
5428	6.1	COMPENSAÇÕES ATIVAS	0,00	1.238,16	1.238,16	0,00
3501	6.1.2	ESTOQUE MERC. CONSIGNADAS	0,00	1.238,16	1.238,16	0,00
1799	6.1.2.01	BANCO SANTANDER COMPENSAÇÃO	0,00	1.238,16	1.238,16	0,00



**VALE DOS SONHOS HOLDING AGRONGOCIO SA**  
**35.819.833/0001-63**  
*(Valo res Expressos em Reais)*

## **1) CONTEXTO OPERACIONAL**

A empresa Vale dos Sonhos Holding Agronegócio SA foi constituída em 18 de dezembro de 2019 como uma sociedade anônima, com prazo de duração indeterminado.

A empresa tem como objeto social a participação societária em outras empresas.

A Empresa tem sua sede situada na Alameda Oscar Niemayer, nº 1033, salas 601 e 636, Bairro Vila da Serra, na cidade de Nova Lima, Estado de Minas Gerais.


## **2) APRESENTAÇÃO E ELABORAÇÃO DAS DEMONSTRAÇÕES FINANCEIRAS**

As Demonstrações Financeiras foram elaboradas de acordo com as práticas contábeis adotadas no Brasil, que consideram as diretrizes contábeis emanadas da Lei 6.404/76, e alterações introduzidas pelas Leis 11.638/07 e 11.941/09, para contabilização das operações, associadas às normas brasileiras de contabilidade – Contabilidade para pequenas e médias empresas.

A administração declara que as Demonstrações Contábeis da empresa apresentam adequadamente a posição patrimonial e financeira, o desempenho e os fluxos de caixa da entidade, com observância aos Princípios de Contabilidade e foram elaboradas em conformidade com a ITG 1000, aprovada pela resolução CFC 1418/2012. As demonstrações contábeis, exceto informações de fluxo de caixa foram elaborados segundo o regime de competência e estão representadas em moeda nacional brasileira.

O processo de elaboração das demonstrações financeiras envolve a utilização de estimativas contábeis. Essas estimativas foram baseadas em fatores objetivos e subjetivos, com base no julgamento da Administração para determinação do valor adequado a ser registrado nas demonstrações. Itens significativos sujeitos a essas estimativas e premissas incluem a análise da recuperabilidade do ativo imobilizado nas operações, assim como análise de demais riscos para determinação de outras provisões, inclusive para contingências e avaliação dos instrumentos financeiros e demais ativos e passivos na data do balanço.

Os ativos e passivos são classificados como circulantes quando sua realização ou liquidação ocorrer, provavelmente até o final do exercício seguinte. Caso contrário, são demonstrados como não circulantes.



**VALE DOS SONHOS HOLDING AGRONEGOCIO SA**  
**35.819.833/0001-63**  
*(Valores Expressos em Reais)*

### **3) RESUMO DAS PRINCIPAIS PRÁTICAS CONTÁBEIS**

#### **3.1 Caixa e equivalentes de Caixa**

Caixa e equivalentes de caixa incluem valores disponíveis em contas correntes bancárias, sem risco material de perda de valor no caso de variações nas taxas de juros e sujeito a riscos imateriais de variação no valor. Nota explicativa nº 4.

#### **3.2 Contas a Receber de Clientes**

Estão apresentados a valores de realização vigentes na data o saldo de clientes a receber evidenciados nas demonstrações contábeis.

#### **3.3 Tributos a Recuperar/Compensar**


Os tributos a recuperar representam créditos oriundos da atividade, em relação aos valores apurados em virtude da legislação fiscal aplicável. Os créditos aqui destacados não puderam ser completamente liquidados em função da empresa não apresentar débitos compensáveis ou em virtude de algum ditame fiscal que impeça a sua compensação. Nota Explicativa nº5.

#### **3.4 Estoques**

Os estoques são avaliados ao custo ou valor líquido realizável, dos dois, o menor. Custos incorridos para levar cada produto à sua atual localização e condição são contabilizados pelo custo de aquisição segundo o custo médio ponderado.

#### **3.5 Imobilizado/Intangível**

O ativo imobilizado é demonstrado ao custo de aquisição ou construção, deduzido dos impostos compensáveis, quando aplicável, e da depreciação acumulada. A Organização utiliza o método de depreciação linear definida com base na avaliação da vida útil de cada ativo, estimada com base na expectativa de geração de benefícios econômicos futuros. O Imobilizado é mensurado pelo seu custo histórico, menos a depreciação acumulada. Nota explicativa nº 6.



**VALE DOS SONHOS HOLDING AGRONEGOCIO SA**  
**35.819.833/0001-63**  
*(Valores Expressos em Reais)*

### **3.6 Demais ativos circulantes e não circulantes**

Estão demonstrados ao valor de realização, incluindo, quando aplicável, rendimentos e variações monetárias auferidas, ou provisão para redução ao valor de realização, quando necessário. Nota explicativa nº 7.

### **3.7 Contas a pagar e Fornecedores**

As contas a pagar aos fornecedores são obrigações a pagar por bens ou serviços que foram adquiridos no curso normal dos negócios, sendo classificados como passivos circulantes se o pagamento for devido no período de até um ano. Caso contrário, as contas são apresentadas como passivo não circulante. Nota explicativa nº 8.

### **3.8 Obrigações Tributárias e Fiscais**

Os impostos no Brasil são calculados de acordo com o ano calendário, tendo como base de cálculo o ano fiscal que se encerra em dezembro de cada ano. Nota explicativa nº 9.

### **3.9 Empréstimos com pessoas ligadas**

Corresponde à valores de empréstimos com empresas do mesmo grupo econômico. Estão demonstrados os valores de empréstimo tomados pela Vale dos Sonhos. Nota explicativa nº 10.

### **3.10 Capital Social**

O capital social da companhia é de R\$10.000,00 (dez mil reais), representado por 10.000 (dez mil) ações ordinárias, nominativas sem valor nominal ao preço de R\$1,00 (um) real cada, totalmente subscritas. O capital social integralizado é de R\$1.000,00 (mil) reais, dividido em 1.000 (mil) ações ordinárias. Nota explicativa 11.



**VALE DOS SONHOS HOLDING AGRONEGOCIO SA**  
**35.819.833/0001-63**  
(Valores Expressos em Reais)

### 3.11 Outros Passivos Circulantes

Demonstrados são os valores conhecidos ou calculáveis, acrescidos, quando aplicável, dos correspondentes encargos incorridos até a data dos balanços.

### 3.12 Reconhecimento das Receitas

A receita é reconhecida na DRE - Demonstração do Resultado do Exercício, quando resulta em um aumento, que possa ser determinado em bases confiáveis, nos benefícios econômicos futuros provenientes do aumento de um ativo ou da diminuição de um passivo. Isso significa, de fato, que o reconhecimento da receita ocorre simultaneamente com o reconhecimento de aumento de ativo ou de diminuição de passivo. Nota explicativa nº 13.

## 4) CAIXA E EQUIVALENTES DE CAIXA


Os saldos dos caixas e equivalentes de caixa estão representados pelos valores de realização, acrescidos, quando aplicável, dos rendimentos auferidos até a data do balanço patrimonial. Não existe nenhuma restrição quanto aos saldos apresentados.

Caixas e Equivalentes de Caixa	31/12/2023	31/12/2022
Caixa	0,00	0,00
Bancos	2.741,06	2.319,62
<b>TOTAIS</b>	<b>2.741,06</b>	<b>2.319,62</b>

## 5) TRIBUTOS A RECUPERAR/RESTITUIR

O saldo registrado refere a tributo a restituir do ano corrente, dentre os saldos destacamos o pagamento em duplicidade de PCC, a serem compensados futuramente conforme composição abaixo:

Composição:	31/12/2023	31/12/2022
Tributos a Compensar/Restituir	206,19	61,15
<b>TOTAIS</b>	<b>206,19</b>	<b>61,15</b>



**VALE DOS SONHOS HOLDING AGRONEGOCIO SA**  
**35.819.833/0001-63**  
(Valores Expressos em Reais)

## 6) IMOBILIZADO/INTANGÍVEL

A movimentação do imobilizado no final do período encerrado está assim apresentada:

IMOBILIZADO	2023				
	Saldo Anterior	Aquisições	Baixa	Depreciação	Valor Contábil
MÁQUINAS E EQUIPAMENTOS	17.512,60	0,00	0,00	(4.194,60)	13.318,00
VEÍCULOS	60.990,00	0,00	0,00	(28.428,12)	32.561,88
<b>TOTAIS</b>	<b>78.502,60</b>	<b>0,00</b>	<b>0,00</b>	<b>(32.622,72)</b>	<b>45.879,88</b>

IMOBILIZADO	2022				
	Saldo Anterior	Aquisições	Baixa	Depreciação	Valor Contábil
MÁQUINAS E EQUIPAMENTOS	17.512,60	0,00	0,00	(2.443,32)	15.069,28
VEÍCULOS	60.990,00	0,00	0,00	(16.230,12)	44.759,88
<b>TOTAIS</b>	<b>78.502,60</b>	<b>0,00</b>	<b>0,00</b>	<b>(18.673,44)</b>	<b>59.829,16</b>

## 7) ADIANTAMENTO DE FORNECEDORES


Os saldos apresentados abaixo estão representados pelos valores pagos fornecedores a título de adiantamento.

ADIANTAMENTOS DE FORNECEDORES	31/12/2023	31/12/2022
<b>TOTAIS</b>	<b>156.228,51</b>	<b>146.943,96</b>

## 8) FORNECEDORES

As obrigações com fornecedores são decorrentes do fornecimento de serviços necessários às atividades da Empresa. Em 31 de dezembro, o saldo de obrigações com fornecedores ficou assim demonstrado:

FORNECEDORES NACIONAIS	31/12/2023	31/12/2022
<b>TOTAIS</b>	<b>2.571,24</b>	<b>4.006,40</b>



**VALE DOS SONHOS HOLDING AGRONEGOCIO SA**  
**35.819.833/0001-63**  
(Valores Expressos em Reais)

## 9) OBRIGAÇÕES TRIBUTÁRIAS E FISCAIS

Os valores registrados na rubrica de tributos a recolher são decorrentes da operação regular da Organização. Não existe nenhuma restrição quanto aos saldos apresentados:

<b>IMPOSTOS A RECOLHER</b>	<b>31/12/2023</b>	<b>31/12/2022</b>
PIS/COFINS/CSLL - Realizados	19,45	0,00
PIS/COFINS/CSLL - Retidos Fonte	0,00	37,50
<b>TOTAIS</b>	<b>19,45</b>	<b>37,50</b>

## 10) EMPRÉSTIMOS COM PESSOAS LIGADAS


Foi captado um empréstimo junto a entidade Acipe Holding, para quitação dos saldos de fornecedores adquiridos o empréstimo da Arthros Holding foi quitado ao longo do exercício de 2023 conforme demonstrado abaixo:

<b>EMPRÉSTIMOS C/PESSOAS LIGADAS</b>	<b>31/12/2023</b>	<b>31/12/2022</b>
Acipe Holding	926,98	1.264,82
<b>TOTAIS</b>	<b>926,98</b>	<b>1.264,82</b>

## 11) PATRIMÔNIO LÍQUIDO

### a) Capital Social

O Capital social está subscrito em R\$ 10.000,00 (dez mil reais), parcialmente integralizado. O capital está dividido em 10.000 ações ordinárias nominativas no valor de R\$ 1,00 (um real) cada sendo assim distribuídas.



**VALE DOS SONHOS HOLDING AGRONEGOCIO SA**  
**35.819.833/0001-63**  
(Valores Expressos em Reais)

Capital Subscrito	Ações	Participação %	Valor em R\$	A Integralizar R\$
Jorge Lages de Oliveira	4.500	45%	4.500,00	4.050,00
Walmir Dias Rodrigues	4.500	45%	4.500,00	4.050,00
Priscilla Rodrigues Lages	500	5%	500,00	0,00
Izabella Rodrigues Lages	500	5%	500,00	450,00
	<b>10.000</b>	<b>100%</b>	<b>10.000,00</b>	<b>8.550,00</b>

b) Adiantamento para Futuro Aumento de Capital

O Adiantamento para Futuro Aumento de Capital foi constituído pelo sócio Jorge Lages de Oliveira e o saldo final deste exercício perfaz no montante de R\$ 1.271.551,34 (Um milhão, duzentos e setenta e um mil, quinhentos e cinquenta e um reais e trinta e quatro centavos) com previsão para a capitalização nos próximos anos conforme decisão da diretoria.

## 12) DESPESAS

A seguir demonstramos a composição das Despesas apresentadas na Demonstração do Resultado.

a) *Despesas*

	31/12/2023	31/12/2022
SERVIÇOS DE TERCEIROS	33.446,21	35.438,42
DESPESAS GERAIS	29.970,10	41.266,36
DESPESAS TRIBUTÁRIAS	1.989,51	2.777,27
DESPESAS NÃO DEDUTÍVEIS	15.298,11	2.783,39
<b>TOTAIS</b>	<b>80.703,93</b>	<b>82.265,44</b>



**VALE DOS SONHOS HOLDING AGRONEGOCIO SA**  
**35.819.833/0001-63**  
(Valores Expressos em Reais)

b) Despesas Financeiras

	<u>31/12/2023</u>	<u>31/12/2022</u>
ANUIDADE DE CARTÃO DE CRÉDITO	320,00	223,91
I.O.F.	0,37	0,00
JUROS DE MORA	363,14	409,27
MULTAS	585,71	37,75
TARIFAS BANCÁRIAS	32,00	80,00
<b>TOTAIS</b>	<b><u>1.301,22</u></b>	<b><u>750,93</u></b>

**13) RECEITAS**

Para o exercício de 2023 não houve nenhuma receita auferida de suas atividades pela Organização, registrou-se apenas as receitas financeiras.

\* \* \*

---

Jorge Lages de Oliveira

**Diretor Presidente**

**CPF:** 141.386.626-34

---

Anderson Cássio Marques Nóe

**Contador:** CRC/MG 44.935/O

**CPF:** 442.853.106-00

## PÁGINA DE AUTENTICAÇÃO

A KTech garante a integridade e a autenticidade deste documento nos termos do Artigo 10, § 1º, da MP nº 2.200-2, de 24 de agosto de 2001.

**Confira o documento original através de seu smartphone:**



**Confira através da internet:**

Passo 1 - Acesse o site:

<https://assinador.kryptontech.com.br/ktech/verificar>

Passo 2 - Digite o login: 0381315

Passo 3 - Digite a senha: 9qdC6H71

