

VANGUARDA ATIVOS ESTRESSADOS S.A.
 Balanço Patrimonial
 Em 31 de dezembro de 2023 e 2022
 (Valores expressos em Reais)

	Notas	2023	2022	Notas	2023	2022
Ativo						
Circulante						
Caixa e equivalente de caixa	5	-	167.485	10.3	5.414	5.414
Títulos e valores mobiliários	6	65.497.157	63.808.605		900	-
Créditos com terceiros	7	10.701.445	10.362.817	13.1	5.000.195	4.650.125
Total Circulante		76.198.602	74.338.907		5.006.509	4.655.539
Não Circulante						
Partes Relacionadas	15.1	154.226	1.000	15.1	-	2.095
Total Não Circulante		154.226	1.000	8	36.128.826	36.128.826
				9	30.018.994	28.143.421
					66.147.820	64.274.342
Total Ativo		76.352.828	74.339.907		76.352.828	74.339.907
Patrimônio Líquido						
Capital Social	10.1			10.1	1.000	1.000
Reserva de lucros	10.2			10.2	200	200
Lucros-Prejuízos Acumulados					5.197.299	5.408.826
Total Patrimônio Líquido					5.198.499	5.410.026
Total Passivo		76.352.828	74.339.907		76.352.828	74.339.907


Lilian Viviane Sniclarsis Poggio
 CPF 255.882.298-51

Eduardo Antonio da Silva
 CPF 132.843.728-06


Andrea Figueira Cintra
 CPF 259.426.378-81 - CRC 1SP221475/O-8

VANGUARDA ATIVOS ESTRESSADOS S.A.
 CNPJ 46.783.497/0001-62
 Demonstração do Resultado do Exercício
 Em 31 de dezembro de 2023 e 2022
 (Valores expressos em Reais)

	Notas	2023	2022
Despesas Operacionais			
Despesas Administrativas		-	(255)
Despesas Tributárias		(9.299)	(1.839)
Ganho na aquisição de cotas	8	-	11.748.415
Resultado Operacional		(9.299)	11.746.321
Receitas Financeiras	11	1.103.956	1.963.716
Despesas Financeiras	11	(955.214)	(3.645.472)
Resultado antes dos Impostos		139.443	10.064.565
Imposto de renda e Contribuição Social	13.2	(350.970)	(4.650.125)
Lucro líquido (Prejuízo) do exercício		(211.527)	5.414.440



 Lillian Viviane Sndarisis Poggio
 CPF 255.882.298-51


 Eduardo Antonio da Silva
 CPF 132.843.728-06


 Andrea Figueira Cintra
 CPF 259.426.378-81 - CRC 1SP281475/O-8


VANGUARDA ATIVOS ESTRESSADOS S.A.
Demonstrações do resultado abrangente
Em 31 de dezembro de 2023 e 2022
(Valores expressos em Reais)

	<u>2023</u>	<u>2022</u>
Lucro líquido (Prejuízo) do exercício	(211.527)	5.414.440
Total do resultado abrangente do exercício	(211.527)	5.414.440



VANGUARDA ATIVOS ESTRESSADOS S.A.
Demonstrações das mutações do patrimônio líquido
Em 31 de dezembro de 2023 e 2022
(Valores expressos em Reais)

	Nota	Capital social	Reserva de Lucros	Lucros acumulados	Total
Integralização de capital social - Início das operações 04 de abril de 2022		1.000	-	-	1.000
Lucro líquido do exercício		-	-	5.414.440	5.414.440
Constituição de Reserva Legal	10.2		200	(200)	-
Dividendos a pagar provisionados	10.3			(5.414)	(5.414)
Saldos em 31 de dezembro de 2022		1.000	200	5.408.826	5.410.026
Prejuízo do exercício		-	-	(211.527)	(211.527)
Saldos em 31 de dezembro de 2023		1.000	200	5.197.299	5.198.499



VANGUARDA ATIVOS ESTRESSADOS S.A.
Demonstrações dos fluxos de caixa
Em 31 de dezembro de 2023 e 2022
(Valores expressos em Reais)

	<u>2023</u>	<u>2022</u>
Fluxo de Caixa das Atividades Operacionais		
Lucro líquido (Prejuízo) do exercício	(211.527)	5.414.440
Ajustes para conciliar o resultado às disponibilidades geradas pelas atividades operacionais		
Atualização de debêntures não conversíveis	404.905	(375.406)
Impostos diferidos	350.070	4.650.125
	<u>543.448</u>	<u>9.689.159</u>
(Redução) / Aumento nos ativos operacionais		
Créditos com terceiros	(338.628)	(10.362.817)
	<u>(338.628)</u>	<u>(10.362.817)</u>
(Redução) / aumento nos passivos operacionais		
Obrigações Tributárias	900	-
Contas a pagar	-	36.128.826
	<u>900</u>	<u>36.128.826</u>
Caixa líquido gerado (consumido) das atividades operacionais	<u>205.720</u>	<u>35.455.168</u>
Fluxo de Caixa das Atividades de Investimentos		
Aquisição de Títulos e Valores Mobiliários	(1.688.552)	(63.808.605)
Caixa líquido consumido das atividades de investimentos	<u>(1.688.552)</u>	<u>(63.808.605)</u>
Fluxo de Caixa das Atividades de Financiamentos		
Integralização de capital	-	1.000
Emissão de debêntures não conversíveis	1.470.668	28.518.827
Operações com partes relacionadas	(155.321)	1.095
Caixa líquido gerado (consumido) proveniente das atividades de financiamento	<u>1.315.347</u>	<u>28.520.922</u>
Aumento (Redução) líquida de caixa e equivalente de caixa	<u>(167.485)</u>	<u>167.485</u>
Caixa e equivalentes de caixa no início do exercício	167.485	-
Caixa e equivalente de caixa no fim do exercício	-	167.485
Aumento (Redução) líquida de caixa e equivalente de caixa	<u>(167.485)</u>	<u>167.485</u>