

JUCESP
17 04 24



JUCESP PROTOCOLO
0.539.769/24-1




EVEO S.A.

NIRE n.º 35.300.609.336

CNPJ/ME n.º 07.358.108/0001-08

**ATA DE ASSEMBLEIA GERAL ORDINÁRIA
REALIZADA EM 29 DE MARÇO DE 2024**

- 1. DATA, HORA E LOCAL:** 29 de março de 2024, às 10:00 horas, na sede social da **EVEO S.A.**, situada na Rua Bacacetava, nº 401, no Bairro Vila Gertrudes, no Município de São Paulo, Estado de São Paulo, CEP 04.705-010 ("Companhia").
- 2. CONVOCAÇÃO E PRESENÇA:** Dispensada a publicação de Edital de Convocação, nos termos do Artigo 15, Parágrafo Quinto do Estatuto Social, tendo em vista a presença dos acionistas representando a totalidade do capital social, conforme assinatura no Livro de Presenças da Companhia na forma do Artigo 127 da Lei Federal nº 6.404 de 1976 ("Lei das Sociedades Anônimas") e do Anexo I à presente ata.
- 3. MESA:** Presidida pelo Sr. Sergio Ricardo Alarcon e secretariada por Bianca Mattar Ferreira Andreasi.
- 4. ORDEM DO DIA:** Deliberar sobre: **(i)** a lavratura da ata da presente Assembleia Geral sob a forma de sumário dos fatos ocorridos, conforme previsto no Artigo 130, Parágrafo 1º da Lei das Sociedades Anônimas; **(ii)** a tomada de contas dos administradores, aprovação, exame, discussão e votação dos relatórios de administração acerca do Balanço Patrimonial, Demonstrações de Resultados e demais Demonstrações Financeiras da Companhia relativas ao exercício social encerrado em 31 de dezembro de 2023, nos termos do Artigo 132, I da Lei das Sociedades Anônimas, bem como do Artigo 16 do Estatuto Social da Companhia; e **(iii)** aprovação da destinação do resultado apurado referente ao exercício social encerrado em 31 de dezembro de 2023, nos termos do Artigo 20, Parágrafo Terceiro do Estatuto Social da Companhia.
- 5. DELIBERAÇÕES:** Após discussão e análise das matérias constantes da ordem do dia, os acionistas, por unanimidade, resolvem **APROVAR**, sem qualquer restrição:
 - (i)** a lavratura da ata da presente Assembleia Geral sob a forma de sumário dos fatos ocorridos, contendo a transcrição apenas das deliberações



tomadas, conforme previsto no Artigo 130, Parágrafo 1º da Lei das Sociedades Anônimas;

- (ii) a tomada de contas dos administradores da Companhia, bem como as demonstrações financeiras da Companhia, relativas ao exercício social encerrado em 31 de dezembro de 2023, devidamente publicadas de forma eletrônica na Central de Balanços do Sistema Público de Escrituração ("SPED");
- (iii) aprovar a destinação do resultado apurado referente ao exercício social encerrado em 31 de dezembro de 2023, após a provisão para o imposto de renda, no valor de R\$ 230.466,87 (duzentos e trinta mil e quatrocentos e sessenta e seis reais e oitenta e sete centavos), da seguinte forma:
 - a. destinação do valor de R\$ 11.523,35 (onze mil e quinhentos e vinte e três reais e trinta e cinco centavos) para constituição da reserva legal da Companhia; e
 - b. ratificação das distribuições de dividendos aos acionistas Lucas Vanzin, Vicente de Moura Neto e Sergio Ricardo Alarcon de forma proporcional às suas respectivas participações societárias, ocorridas ao longo do exercício social de 2023, no valor total de R\$ 218.943,52 (duzentos e dezoito mil e novecentos e quarenta e três reais e cinquenta e dois centavos).

ENCERRAMENTO, LAVRATURA E ASSINATURA DA ATA: Nada mais a tratar, foram encerrados os trabalhos, dos quais se lavrou esta ata no livro próprio, que, lida e aprovada, vai assinada pelos presentes. A presente ata foi outrossim, lavrada em vias avulsas de igual teor, após lida e conferida na íntegra. **MESA:** Sergio Ricardo Alarcon – Presidente; Bianca Mattar Ferreira Andreasi – Secretária. **ACIONISTAS PRESENTES:** Vicente de Moura Neto, Lucas Vanzin e Sergio Ricardo Alarcon.

Certifico que esta ata está lavrada no livro próprio.

São Paulo, 29 de março de 2024.
[página de assinatura a seguir]

Página 2 de 4

Assinado por: LV

Assinado por: SRA

Assinado por: BMFA

Assinado por: VDMN

JUCESP
17 04 24

(PÁGINA DE ASSINATURAS DA ATA DE ASSEMBLEIA GERAL ORDINÁRIA DA
EVEO S.A. REALIZADA EM 29 DE MARÇO DE 2024)

Mesa:

Sergio Ricardo Alarcon
Presidente

Bianca Mattar Ferreira Andreasi
Secretária

Acionistas:

Vicente de Moura Neto
Diretor Presidente

Lucas Vanzin
Diretor de Operações

Sergio Ricardo Alarcon
Diretor Financeiro




Página 3 de 4

Assinado por: LV

Assinado por: SRA

Assinado por: BMFA

Assinado por: VDMN




**Anexo I à Ata da Assembleia Geral Ordinária da EVEC S.A.
realizada em 29 de março de 2024**

Livro de Presenças da Companhia

Em 29 de março de 2024, às 10:00 horas, na sede social da EVEC S.A., situada na Rua Bacaetava, nº 401, no Bairro Vila Gertrudes, no Município de São Paulo, Estado de São Paulo, CEP 04.705-010, foi realizada a presente Assembleia Geral Ordinária da Companhia, em que estavam presentes todos os acionistas, representando a totalidade do capital social, a saber:

1. Vicente de Moura Neto, nomeado Diretor Presidente, portador da cédula de identidade RG nº 1.869.190-0 SSP/AM, inscrito no Cadastro de Pessoa Física do Ministério da Fazenda ("CPF/MF") sob o nº 796.831.692-87, detentor de 325.000 (trezentas e vinte e cinco mil) ações ordinárias subscritas e integralizadas, todas nominativas e sem valor nominal;
2. Sergio Ricardo Alarcon, nomeado Diretor Financeiro, portador da cédula de identidade RG nº 20.251.205-9, inscrito no Cadastro de Pessoa Física do Ministério da Fazenda ("CPF/MF") sob o nº 057.107.557-61, detentor de 3.475 (três mil e quatrocentas e setenta e cinco) ações ordinárias subscritas e integralizadas, todas nominativas e sem valor nominal; e
3. Lucas Vanzin, nomeado Diretor de Operações, portador da cédula de identidade RG nº 1.188.299-9, inscrito no Cadastro de Pessoa Física do Ministério da Fazenda ("CPF/MF") sob o nº 756.157.112-72, detentor de 325.000 (trezentas e vinte e cinco mil) ações ordinárias subscritas e integralizadas, todas nominativas e sem valor nominal.



Número do documento: 40606

Código do documento: 19b4023c-1801-4b2b-928b-4307013c60fe

Link do documento no cofre DocSales: <https://web.docsales.com/approval/19b4023c-1801-4b2b-928b-4307013c60fe>

Signatários

Assinado por: Lucas Vanzin

Lucas Vanzin

Assinatura validada pelo DocSales

Signatário: Lucas Vanzin

Documento Assinado em: 11/04/2024 às 14:45.

Função: Assinado como parte

E-mail: lucas.vanzin@eveo.com.br

CPF: 756.157.112-72

IP do Usuário: 187.102.128.190

Assinado por: Sergio R. Alarcon

Sergio Ricardo Alarcon

Assinatura validada pelo DocSales

Signatário: Sergio Ricardo Alarcon

Documento Assinado em: 11/04/2024 às 13:03.

Função: Assinado como parte

E-mail: sergio.alarcon@eveo.com.br

CPF: 057.107.557-61

IP do Usuário: 2804:368:8:83:52c:e37a:4a0d:b29

Assinado por: Bianca M. F. Andreasi

Bianca Mattar Ferreira Andreasi

Assinatura validada pelo DocSales

Signatário: Bianca Mattar Ferreira Andreasi

Documento Assinado em: 11/04/2024 às 11:55.

Função: Assinado como parte

E-mail: bianca.andreasi@eveo.com.br

CPF: 392.402.418-92

IP do Usuário: 2804:368:8:83:f4fe:abc5:1239:f045

Assinado por: Vicente D. M. Neto

Vicente de Moura Neto

Assinatura validada pelo DocSales

Signatário: Vicente de Moura Neto

Documento Assinado em: 11/04/2024 às 11:39.

Função: Assinado como parte

E-mail: vicente.neto@eveo.com.br

CPF: 796.831.692-87


IP do Usuário: 2804:368:8:83:2111:7a16:1ca2:1aa



933011

42 40 73

Certificado de Assinatura



O Documento abaixo foi assinado digitalmente e criptografado com certificado digital da cadeia ICP-BRASIL na plataforma DocSales, conforme regulamentado pela Lei No 14.063 de 23 de Setembro de 2020 e encontra-se armazenado em cofre criptografado. Para verificar as assinaturas clique no link acesse <https://web.docsales.com/validador> e digite o Código do Documento abaixo.

Código do documento:
19b4023c-1801-4b2b-928b-4307013c60fe



Hash do documento:
6072ff12288e21f04c906a92ec0f8702ad86b342e5daedf88f57d6f5d2b0bd9a

Assinaturas

✓ Lucas Vanzin
lucas.vanzin@eveo.com.br

Assinado em 11/04/2024 às 17:45 (UTC) com o IP 187.102.128.190 informando o cpf 756.157.112-72.

Lucas Vanzin

✓ Sergio Ricardo Alarcon
sergio.alarcon@eveo.com.br

Assinado em 11/04/2024 às 16:03 (UTC) com o IP 2804:368:8:83:52c:e37a:4a0d:b29 informando o cpf 057.107.557-51.

Sergio Ricardo Alarcon

✓ Bianca Mattar Ferreira Andreasi
bianca.andreasi@eveo.com.br

Assinado em 11/04/2024 às 14:55 (UTC) com o IP 2804:368:8:83:14fe:abc5:1239:f045 informando o cpf 392.402.418-92.

Bianca Mattar Ferreira Andreasi

✓ Vicente de Moura Neto
vicente.neto@eveo.com.br

Assinado em 11/04/2024 às 14:39 (UTC) com o IP 2804:368:8:83:2111:7a16:1ca2:1aa informando o cpf 796.831.692-87.

Vicente de Moura Neto

Validador de Documento


Para validar se o documento é válido, acesse: <https://web.docsales.com/validador?uuid=19b4023c-1801-4b2b-928b-4307013c60fe>



92300

40 71

mazars




DEMONSTRAÇÕES FINANCEIRAS

EVEO S.A.

**EM 31 DE DEZEMBRO DE 2023
E RELATÓRIO DO AUDITOR INDEPENDENTE**


mazars



Conteúdo

Relatório do auditor independente sobre as demonstrações financeiras	3
Balanco patrimonial	5
Demonstração dos resultados	7
Demonstração dos resultados abrangentes	8
Demonstração do valor adicionado	9
Demonstração das mutações do patrimônio líquido	10
Demonstração dos fluxos de caixa	11
Notas explicativas da Administração às demonstrações financeiras	
1 Contexto operacional	12
2 Base de preparação das demonstrações financeiras	12
3 Principais práticas contábeis adotadas	13
4 Pronunciamentos e interpretações revisados emitidos e ainda não adotados	13
5 Caixa e equivalentes de caixa	16
6 Contas a receber de clientes	16
7 Tributos a recuperar	17
8 Imposto de renda (IRPJ) e Contribuição social sobre lucro (CSLL)	17
9 Ativo imobilizado	18
10 Ativo intangível	19
11 Empréstimos e financiamentos	20
12 Fornecedores	21
13 Obrigações trabalhistas e tributárias	21
14 Provisão para processos judiciais	22
15 Patrimônio líquido	23
16 Receita líquida de prestação de serviços	24
17 Resultado por natureza	24
18 Resultado financeiro líquido	25
19 Direito de uso e passivo de arrendamento	25
20 Gestão de riscos e instrumentos financeiros	26

mazars



Mazars Auditores Independentes

Av. Fundação, 254 - Salas 1314 e 1315 - Office Bethaville - Bethaville

CEP 06404-326

Barueri (SP) | Brasil

Tel.: (11) 3090-7085

www.mazars.com.br

Relatório do auditor independente sobre as demonstrações financeiras

Aos Administradores e Acionistas
EVEO S.A.
São Paulo - SP

Opinião

Examinamos as demonstrações financeiras da **EVEO S.A.** ("Companhia"), que compreendem o balanço patrimonial em 31 de dezembro de 2023 e as respectivas demonstrações do resultado, do resultado abrangente, das mutações do patrimônio líquido e dos fluxos de caixa para o exercício findo nesta data bem como as correspondentes notas explicativas, incluindo as políticas contábeis materiais e outras informações elucidativas.

Em nossa opinião, as demonstrações financeiras acima referidas representam adequadamente, em todos os seus aspectos relevantes, a posição financeira da Eveo S.A. em 31 de dezembro de 2023, seu desempenho financeiro e fluxos de caixa para o exercício findo naquela data, de acordo com as Normas Internacionais de Contabilidade e as práticas contábeis adotadas no Brasil e com as normas internacionais de relatório financeiro (IFRS) emitidas pelo *International Accounting Standards Board* (IASB).

Base para opinião

Nossa auditoria foi conduzida de acordo com as normas brasileiras e internacionais de auditoria. Nossas responsabilidades, em conformidade com tais normas, estão descritas na seção a seguir intitulada "Responsabilidades do auditor pela auditoria das demonstrações financeiras". Somos independentes em relação à Companhia e suas controladas, de acordo com os princípios éticos relevantes previstos no Código de Ética Profissional do Contador e nas normas profissionais emitidas pelo Conselho Federal de Contabilidade, e cumprimos com as demais responsabilidades éticas de acordo com essas normas. Acreditamos que a evidência de auditoria obtida é suficiente e apropriada para fundamentar nossa opinião sem ressalva.

Outros assuntos

Demonstrações do Valor Adicionado (DVA)


As Demonstrações do Valor Adicionado (DVA) referentes ao exercício findo em 31 de dezembro de 2023, elaboradas sob a responsabilidade da Administração da Companhia, e apresentadas como informação suplementar para fins de IFRS, foram submetidas a procedimentos de auditoria executados em conjunto com a auditoria das demonstrações financeiras da Companhia. Para formação de nossa opinião, avaliamos se essas demonstrações estão conciliadas com as demonstrações financeiras, conforme aplicável, e se a sua forma e conteúdo estão de acordo com os critérios definidos no Pronunciamento Técnico CPC 09 - Demonstração do Valor Adicionado. Em nossa opinião, essas demonstrações do valor adicionado foram adequadamente elaboradas, em todos os aspectos relevantes, segundo os critérios definidos nesse Pronunciamento Técnico e são consistentes em relação às demonstrações financeiras tomadas em conjunto.

Responsabilidades da administração e da governança pelas demonstrações financeiras

A administração é responsável pela elaboração e adequada apresentação das demonstrações financeiras de acordo com as práticas contábeis adotadas no Brasil e com as normas internacionais de relatório financeiro (IFRS), emitidas pelo *International Accounting Standards Board* (IASB), e pelos controles internos que ela determinou como necessários para permitir a elaboração de demonstrações financeiras livres de distorção relevante, independentemente se causada por fraude ou erro.

Na elaboração das demonstrações financeiras, a administração é responsável pela avaliação da capacidade da Companhia continuar operando, divulgando, quando aplicável, os assuntos relacionados com a sua continuidade operacional e o uso dessa base contábil na elaboração das demonstrações financeiras, a não ser que a administração pretenda liquidar a Companhia ou cessar suas operações, ou não tenha nenhuma alternativa realista para evitar o encerramento das operações.

Os responsáveis pela governança da Companhia são aqueles com responsabilidade pela supervisão do processo de elaboração das demonstrações financeiras.

mazars

Mazars Auditores Independentes
Av. Trindade, 264 - Salas 1314 e 1315 - Office Bethaville - Bethaville
CEP 06404-326
Barueri (SP) | Brasil
Tel.: (11) 3090-7085
www.mazars.com.br

Responsabilidades do auditor pela auditoria das demonstrações financeiras

Nossos objetivos são obter segurança razoável de que as demonstrações financeiras, tomadas em conjunto, estão livres de distorção relevante, independentemente se causada por fraude ou erro, e emitir relatório de auditoria contendo nossa opinião. Segurança razoável é um alto nível de segurança, mas, não, uma garantia de que a auditoria realizada de acordo com as normas brasileiras e internacionais de auditoria sempre detecta as eventuais distorções relevantes existentes. As distorções podem ser decorrentes de fraude ou erro e são consideradas relevantes quando, individualmente ou em conjunto, possam influenciar, dentro de uma perspectiva razoável, as decisões econômicas dos usuários tomadas com base nas referidas demonstrações financeiras.

Como parte da auditoria realizada, de acordo com as normas brasileiras e internacionais de auditoria, exercemos julgamento profissional e mantemos ceticismo profissional ao longo da auditoria. Além disso:


- Identificamos e avaliamos os riscos de distorção relevante nas demonstrações financeiras, independentemente se causada por fraude ou erro, planejamos e executamos procedimentos de auditoria em resposta a tais riscos, bem como obtivemos evidência de auditoria apropriada e suficiente para fundamentar nossa opinião. O risco de não detecção de distorção relevante resultante de fraude é maior do que o proveniente de erro, já que a fraude pode envolver o ato de burlar os controles internos, conluio, falsificação, omissão ou representações falsas intencionais;
- Obtivemos entendimento dos controles internos relevantes para a auditoria para planejarmos procedimentos de auditoria apropriados nas circunstâncias, mas não com o objetivo de expressarmos opinião sobre a eficácia dos controles internos da Companhia;
- Avaliamos a adequação das políticas contábeis utilizadas e a razoabilidade das estimativas contábeis e respectivas divulgações feitas pela administração;
- Concluimos sobre a adequação do uso, pela administração, da base contábil de continuidade operacional e, com base nas evidências de auditoria obtidas, se existe uma incerteza relevante em relação a eventos ou condições que possam levantar dúvida significativa em relação à capacidade de continuidade operacional da Companhia. Se concluirmos que existe incerteza relevante, devemos chamar atenção em nosso relatório de auditoria para as respectivas divulgações nas demonstrações financeiras ou incluir modificação em nossa opinião, se as divulgações forem inadequadas. Nossas conclusões estão fundamentadas nas evidências de auditoria obtidas até a data de nosso relatório. Todavia, eventos ou condições futuras podem levar a Companhia a não mais se manter em continuidade operacional;
- Avaliamos a apresentação geral, a estrutura e o conteúdo das demonstrações financeiras, inclusive as divulgações e se as demonstrações financeiras representam as correspondentes transações e os eventos de maneira compatível com o objetivo de apresentação adequada.

Comunicamo-nos com os responsáveis pela governança a respeito, entre outros aspectos, do alcance e da época da auditoria dos trabalhos de auditoria planejados e das constatações significativas de auditoria, inclusive as eventuais deficiências significativas nos controles internos que, eventualmente, tenham sido identificadas durante nossos trabalhos.

São Paulo, 10 de abril de 2024

Mazars Auditores Independentes S.S.
CRC 2SP023701/O-8

Andreia Gini
Contadora CRC 1SP 270.317/O-0

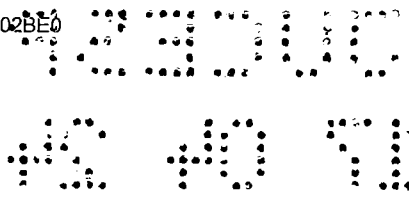


EVEO S.A.

Balço patrimonial em 31 de dezembro
(Em milhares de reais)

Ativo	Nota	2023	2022
Ativo circulante			
Caixa e equivalentes de caixa	5	7.010	2.487
Contas a receber de clientes	6	879	364
Tributos a recuperar	7	141	907
Despesas antecipadas		176	59
Total do ativo circulante		8.206	3.817
Ativo não circulante			
Imposto de renda e contribuição social sobre lucro diferido	8.2	164	45
Depósitos judiciais	14	65	52
Imobilizado	9	13.857	9.082
Intangível	10	2.520	-
Direito de uso	19	1.463	1.802
Total do ativo não circulante		18.069	10.981
Total do ativo		26.275	14.798

As notas explicativas da Administração são parte integrante das demonstrações financeiras.




EVEO S.A.

Balço patrimonial em 31 de dezembro
(Em milhares de reais)

(continuação)


Passivo e patrimônio líquido	Nota	2023	2022
Passivo circulante			
Fornecedores	12	1.683	2.114
Empréstimos e financiamentos	11	4.444	2.327
Passivo de arrendamento	19	593	554
Adiantamentos recebidos de clientes		6	-
Obrigações trabalhistas e tributárias	13	2.503	1.268
Dividendos a pagar	15	225	1.870
Total do passivo circulante		9.454	8.133
Passivo não circulante			
Empréstimos e financiamentos	11	14.508	4.769
Passivo de arrendamento	19	1.186	1.555
Provisão para processos judiciais	14	178	5
Imposto de renda e contribuição social sobre lucro diferido	8.2	118	67
Total do passivo não circulante		15.990	6.396
Total do passivo circulante e não circulante		25.444	14.529
Patrimônio líquido			
Capital social subscrito e integralizado	15	651	100
Reserva legal	15	82	71
Lucros retidos	15	98	98
Total do patrimônio líquido		831	269
Total do passivo e patrimônio líquido		26.275	14.798

As notas explicativas da Administração são parte integrante das demonstrações financeiras.

**EVEO S.A.****Demonstração dos resultados****Exercícios findos em 31 de dezembro****(Em milhares de reais, exceto quando indicado de outra forma)**


	Nota	2023	2022
Receita líquida de vendas	16	24.954	18.572
Custo dos serviços prestados	17	(6.016)	(3.775)
Lucro bruto		18.938	14.797
(Despesas) receitas operacionais:			
Despesas administrativas e gerais	17	(15.024)	(11.050)
Despesas com marketing e vendas	17	(1.542)	(521)
Outras receitas (Despesas) operacionais, líquidas	17	(177)	(263)
Total das (Despesas) receitas operacionais		(16.743)	(11.834)
Lucro operacional antes do resultado financeiro		2.195	2.963
Resultado financeiro:			
Despesas financeiras	18	(2.758)	(1.476)
Receitas financeiras	18	725	478
Resultado financeiro, líquido		(2.033)	(998)
Lucro antes do imposto de renda e da contribuição social sobre o lucro		162	1.965
Imposto de renda (IRPJ) e contribuição social sobre o lucro (CSLL):			
IRPJ e de CSLL correntes	8.1	-	(527)
IRPJ e de CSLL diferidos	8.2	68	(22)
Total do IRPJ e CSLL (Correntes e diferidos)		68	(549)
Lucro líquido do exercício		230	1.416
Quantidade de ações ao final do exercício		653.267	100.503
Lucro por ação (Básico e diluído) do exercício (Em reais)		0,35	14,09

As notas explicativas da Administração são parte integrante das demonstrações financeiras.

**EVEO S.A.****Demonstração dos resultados abrangentes**
Exercícios findos em 31 de dezembro
(Em milhares de reais, exceto quando indicado de outra forma)

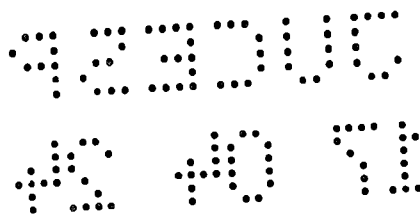
	<u>2023</u>	<u>2022</u>
Lucro líquido do exercício	230	1.416
Outros resultados abrangentes do exercício	-	-
Total do resultado abrangente	<u>230</u>	<u>1.416</u>

As notas explicativas da Administração são parte integrante das demonstrações financeiras.

**EVEO S.A.****Demonstração do valor adicionado****Exercícios findos em 31 de dezembro****(Em milhares de reais, exceto quando indicado de outra forma)**

	<u>Nota</u>	<u>2023</u>	<u>2022</u>
Receitas:			
Receita de prestação de serviços	16	26.745	19.894
Devoluções de vendas e serviços	16	(72)	(42)
Total da receita bruta		<u>26.673</u>	<u>19.852</u>
Insumos adquiridos de terceiros:			
Serviços de terceiros, insumos, marketing e outros custos e despesas	17	(9.124)	(7.841)
Demais custos/despesas	17	(434)	(344)
Total de insumos adquiridos de terceiros		<u>(9.558)</u>	<u>(8.185)</u>
Valor adicionado bruto		<u>17.115</u>	<u>11.667</u>
Depreciação e amortização	17	(3.282)	(3.915)
Valor adicionado líquido produzido		<u>13.833</u>	<u>7.752</u>
Valor adicionado recebido em transferência:			
Receitas financeiras	18	725	478
Total do valor adicionado a distribuir		<u><u>14.558</u></u>	<u><u>8.230</u></u>
Distribuição do valor adicionado:			
Salários e encargos	17	9.920	3.509
Impostos, taxas e contribuições:			
Federais		872	1.254
Municipais		780	575
Estaduais		-	-
Despesas financeiras	18	2.756	1.476
Lucro líquido do período		<u>230</u>	<u>1.416</u>
Total da distribuição do valor adicionado		<u><u>14.558</u></u>	<u><u>8.230</u></u>

As notas explicativas da Administração são parte integrante das demonstrações financeiras.




DocuSign Envelope ID: A5E875CD-9FF5-4C42-BA5E-AA9A70A02BE0

EVEO S.A.

Demonstração das mutações do patrimônio líquido Exercícios findos em 31 de dezembro (Em milhares de reais)

	<u>Nota</u>	<u>Capital social subscrito</u>	<u>Reserva legal</u>	<u>Lucros acumulados</u>	<u>Total do patrimônio líquido</u>
Saldos em 01 de janeiro de 2022		100	-	2.121	2.221
Lucro líquido do exercício		-	-	1.416	1.416
Ajuste referente a adoção do IFRS 16		-	-	(20)	(20)
Destinação para reserva legal	15	-	71	(71)	-
Dividendos	15	-	-	(1.478)	(1.478)
Dividendo adicional proposto	15	-	-	(1.870)	(1.870)
Saldos em 31 de dezembro de 2022		100	71	98	269
Saldos em 01 de janeiro de 2023		100	71	98	269
Lucro líquido do exercício		-	-	230	230
Destinação para reserva legal	15	-	11	(11)	-
Aumento de cotas	15	551	-	-	551
Dividendos	15	-	-	(219)	(219)
Saldos em 31 de dezembro de 2023		651	82	98	831

As notas explicativas da Administração são parte integrante das demonstrações financeiras.



EVEO S.A.


Demonstração dos fluxos de caixa

Exercícios findos em 31 de dezembro

(Em milhares de reais, exceto quando indicado de outra forma)

	Nota	2023	2022
Das atividades operacionais			
Lucro antes do imposto de renda e da contribuição social sobre o lucro		162	1.965
		162	1.965
Ajustes para reconciliar o resultado ao caixa gerado pelas atividades operacionais:			
Depreciação e amortização	9	2.632	3.475
Encargos financeiros sobre empréstimos e financiamentos	11	2.081	1.015
Provisão para contingências	14	173	5
Valor residual de ativos imobilizados e intangíveis baixados	9	67	170
Ajuste para adequação ao IFRS 16	19	9	287
		5.124	6.917
Lucro ajustado antes do IRPJ e CSLL			
Acréscimo (Decréscimo) nos ativos operacionais:			
Contas a receber de clientes		(516)	(228)
Tributos a recuperar		766	(907)
Adiantamentos concedido e depósitos judiciais		(128)	(30)
Acréscimo (Decréscimo) nos passivos operacionais:			
Fornecedores		(431)	1.259
Adiantamentos recebidos de clientes		8	-
Obrigações trabalhistas e tributárias		1.234	815
Imposto de renda e contribuição social pagos		-	(527)
		6.057	7.299
Total do caixa gerado pelas atividades operacionais			
Das atividades de investimento			
Aquisições de ativos imobilizados	9	(7.473)	(7.268)
Aquisições de ativos intangíveis	10	(2.522)	-
		(9.995)	(7.268)
Total do caixa aplicado nas atividades de investimento			
Das atividades de financiamento com terceiros e acionistas			
Ingressos de empréstimos e financiamentos	11	17.257	4.776
Pagamentos de empréstimos e financiamentos (Principal e juros)	11	(7.483)	(2.440)
Dividendos pagos a acionistas controladores		(1.314)	(1.478)
Integralização de cotas de exercício anterior		1	-
		8.461	858
Total do caixa aplicado nas atividades de financiamento			
Total do aumento de caixa e equivalentes de caixa			
		4.523	889
Caixa e equivalentes de caixa			
No início do exercício	5	2.487	1.598
No final do exercício	5	7.010	2.487
		4.523	889
Aumento de caixa e equivalentes de caixa			

As notas explicativas da Administração são parte integrante das demonstrações financeiras.



EVEO S.A.

Demonstração dos fluxos de caixa Exercícios findos em 31 de dezembro (Em milhares de reais, exceto quando indicado de outra forma)

1 Contexto operacional

A **EVEO S.A.** ("Companhia") é uma sociedade anônima domiciliada no município de São Paulo, Estado de São Paulo, Brasil, situada na Rua Bacaetava, nº 401. Com operações iniciadas em 2014, é uma das empresas referência no mercado brasileiro na prestação de serviços hospedagem e locação de servidores dedicados e servidores na nuvem (*cloud server* e *colocation*). A **EVEO S.A.** atende empresas de todos os setores e localidades oferecendo um portfólio variado de soluções de infraestrutura de tecnologia que apoia os negócios de seus clientes a se desenvolverem de forma segura e eficiente.

No dia 30 de dezembro de 2022 a **EVEO S.A.** alterou seu tipo societário de Limitada para Sociedade Anônima de Capital Fechado e sua razão social de EVEO Serviços de Internet Ltda. para **EVEO S.A.**

2 Base de preparação das demonstrações financeiras

2.1 Declaração de conformidade

As demonstrações financeiras da **EVEO S.A.** foram elaboradas e estão apresentadas em conformidade com as normas internacionais do relatório financeiro (IFRS) emitidas pelo *International Accounting Standards Board* (IASB) e conforme práticas contábeis adotadas no Brasil ("BR GAAP"), com base nas disposições da Lei das Sociedades por Ações, considerando alterações introduzidas pelas Leis nºs 11.638/07 e 11.941/09 e os pronunciamentos, interpretações e orientações emitidos pelo Comitê de Pronunciamentos Contábeis - CPC, aprovados por resoluções do Conselho Federal de Contabilidade - CFC, e normas da Comissão de Valores Mobiliárias - CVM.

Todas as informações relevantes, próprias das demonstrações financeiras, e somente elas, estão sendo demonstradas e declaradas, as quais correspondem às utilizadas pela **EVEO S.A.** na sua gestão.

A emissão das demonstrações financeiras da **EVEO S.A.** foi autorizada pela sua diretoria em 10 de abril de 2024.

2.2 Base de preparação

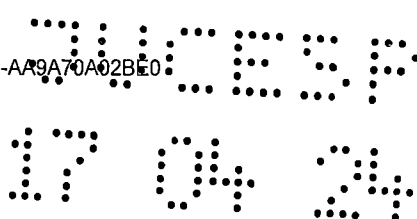
As demonstrações financeiras foram elaboradas utilizando o custo histórico como base de valor, exceto pela valorização de certos ativos e passivos como aqueles advindos de combinações de negócios e instrumentos financeiros, os quais são mensurados pelo valor justo, ou quando estiver disposto em nota explicativa.

A preparação das demonstrações contábeis requer o uso de certas estimativas contábeis críticas e o exercício de julgamento por parte da administração da **EVEO S.A.** no processo de aplicação das políticas contábeis. Aquelas áreas que requerem maior nível de julgamento e possuem maior complexidade, bem como as áreas nas quais premissas e estimativas são significativas para as demonstrações financeiras, estão divulgadas a seguir.

2.3 Uso de estimativas e julgamentos

O Uso de estimativas e julgamentos é utilizado para a mensuração e reconhecimento de certos ativos e passivos das demonstrações financeiras da **EVEO S. A.** A determinação dessas estimativas leva em consideração experiências de eventos passados e correntes, pressupostos relativos a eventos futuros e outros fatores objetivos e subjetivos. Itens significativos sujeitos a estimativas incluem:

- A determinação das vidas úteis do ativo imobilizado;
- A provisão para processos judiciais e outras similares;
- Imposto de renda, contribuição social e outros impostos diferidos;
- Reconhecimento de receita;



EVEO S.A.

Notas explicativas da Administração às demonstrações financeiras referentes aos exercícios findos em 31 de dezembro de 2023 (Em milhares de reais, exceto quando indicado de outra forma)

Estimativas e premissas são revistas de uma maneira contínua. Revisões com relação a estimativas contábeis são reconhecidas no período em que as estimativas são revisadas e em quaisquer períodos futuros afetados.

As informações sobre julgamentos críticos referentes às políticas contábeis adotadas que apresentam efeitos sobre os valores reconhecidos nas demonstrações financeiras estão incluídas nas seguintes notas explicativas:

Nota nº 9 - Ativo imobilizado;
Nota nº 14 - Provisão para processos judiciais,
Nota nº 8 - Imposto de renda (IRPJ) e contribuição social sobre o lucro (CSLL) correntes e diferidos;
Nota nº 16 - Receita líquida de vendas.

2.4 Moeda funcional e moeda de apresentação

A Administração da **EVEO S.A.** definiu que sua moeda funcional é o Real (R\$) de acordo com as normas descritas no CPC 02 (R2) - Efeitos das Mudanças nas Taxas de Câmbio e Conversão de Demonstrações financeiras (Deliberação CVM nº 640/10). A moeda funcional foi determinada em função do ambiente econômico primário de suas operações.

As transações em moeda estrangeira (quando aplicáveis), isto é, todas aquelas que não são com base na moeda funcional da **EVEO S.A.**, são convertidas pela taxa de câmbio na data em que as transações são realizadas. Os ganhos e perdas cambiais resultantes da liquidação dessas transações ou de suas conversões pelas taxas de câmbio do final de cada período de apresentação das demonstrações financeiras, são reconhecidos na demonstração do resultado como despesas ou receitas financeiras.

3 Principais práticas contábeis adotadas

As principais práticas contábeis adotadas pela **EVEO S.A.** estão descritas nas respectivas notas explicativas. Essas práticas contábeis sendo aplicadas de modo consistente em todos os exercícios apresentados. Qualquer alteração significativa será divulgada de forma apropriada. Políticas de transações imateriais não foram incluídas nas demonstrações financeiras.


4 Pronunciamentos e interpretações revisados emitidos e ainda não adotados

Uma série de novas normas serão efetivas para exercícios iniciados após 1º de janeiro de 2024 ou foram aplicadas pela primeira vez em 2023. A Companhia não adotou essas normas na preparação destas demonstrações financeiras.

(a) Pronunciamentos novos ou revisados aplicados pela primeira vez em 2023:

IFRS 17 - Contratos de Seguro

O IFRS 17 (equivalente ao CPC 50 Contratos de Seguro) é uma nova norma de contabilidade com alcance para contratos de seguro, abrangendo o reconhecimento e mensuração, apresentação e divulgação. O IFRS 17 (CPC 50) substituiu o IFRS 4 - Contratos de Seguro (equivalente ao CPC 11). O IFRS 17 (CPC 50) se aplica a todos os tipos de contratos de seguro (como de vida, ramos elementares, seguro direto e resseguro), independentemente do tipo de entidades que os emitem, bem como a certas garantias e instrumentos financeiros com características de participação discricionária; algumas exceções de escopo se aplicarão. O objetivo geral do IFRS 17 (CPC 50) é fornecer um modelo de contabilidade abrangente para contratos de seguro que seja mais útil e consistente para seguradoras, cobrindo todos os aspectos contábeis relevantes. O IFRS 17 (CPC 50) é baseado em um modelo geral, complementado por:



EVEO S.A.

**Notas explicativas da Administração às demonstrações financeiras
referentes aos exercícios findos em 31 de dezembro de 2023
(Em milhares de reais, exceto quando indicado de outra forma)**

- Uma adaptação específica para contratos com características de participação direta (a abordagem de taxa variável);
- Uma abordagem simplificada (a abordagem de alocação de prêmios) principalmente para contratos de curta duração;

As alterações não tiveram impacto nas informações contábeis intermediárias findas em 31 de dezembro de 2023.

Definição de Estimativas Contábeis - Alterações ao IAS 8

As alterações ao IAS 8 (equivalente ao CPC 23 - políticas contábeis, mudança de estimativa e retificação de erro) esclarecem a distinção entre mudanças em estimativas contábeis, mudanças em políticas contábeis e correção de erros. Elas também esclarecem como as entidades utilizam técnicas de mensuração e inputs para desenvolver estimativas contábeis.

As alterações não tiveram impacto nas informações contábeis intermediárias findas em 31 de dezembro de 2023.

Divulgação de Políticas Contábeis - Alterações ao IAS 1 e IFRS Practice Statement 2

As alterações ao IAS 1 (equivalente ao CPC 26 (R1) - Apresentação das demonstrações contábeis) e o IFRS *Practice Statement 2* fornecem orientação e exemplos para ajudar as entidades a aplicarem julgamentos de materialidade às divulgações de políticas contábeis. As alterações visam ajudar as entidades a fornecerem divulgações de políticas contábeis mais úteis, substituindo o requisito para as entidades divulgarem suas políticas contábeis "significativas" por um requisito para divulgar suas políticas contábeis "materiais" e adicionando orientação sobre como as entidades aplicam o conceito de materialidade ao tomar decisões sobre divulgações de políticas contábeis.

As alterações não tiveram impacto nas informações contábeis intermediárias findas em 31 de dezembro de 2023.

Imposto diferido relacionado a Ativos e Passivos originados de uma Simples Transação - Alterações ao IAS 12


As alterações ao IAS 12 *Income Tax* (equivalente ao CPC 32 - Tributos sobre o lucro) estreitam o escopo da exceção de reconhecimento inicial, de modo que ela não se aplique mais a transações que gerem diferenças temporárias tributáveis e dedutíveis iguais, como arrendamentos e passivos de desativação.

As alterações não tiveram impacto nas informações contábeis intermediárias findas em 31 de dezembro de 2023.

Reforma Tributária Internacional - Regras do Modelo do Pilar Dois - Alterações ao IAS 12

As alterações ao IAS 12 (equivalente ao CPC 32 - Tributos sobre o lucro) foram introduzidas em resposta às regras do Pilar Dois da OCDE sobre BEPS e incluem:

- Uma exceção temporária obrigatória ao reconhecimento e divulgação de impostos diferidos decorrentes da implementação jurisdicional das regras do modelo do Pilar Dois; e
- Requisitos de divulgação para entidades afetadas, a fim de ajudar os usuários das demonstrações financeiras a compreenderem melhor a exposição de uma entidade aos impostos sobre a renda do Pilar Dois decorrentes dessa legislação, especialmente antes da data efetiva.



EVEO S.A.

Notas explicativas da Administração às demonstrações financeiras referentes aos exercícios findos em 31 de dezembro de 2023 **(Em milhares de reais, exceto quando indicado de outra forma)**

A exceção temporária obrigatória - cujo uso deve ser divulgado - entra em vigor imediatamente. Os demais requisitos de divulgação se aplicam aos períodos de relatório anuais que se iniciam em ou após 1º de janeiro de 2023, mas não para nenhum período intermediário que termine em ou antes de 31 de dezembro de 2023.

As alterações não tiveram impacto nas informações contábeis intermediárias findas em 31 de dezembro de 2023.

(b) Normas emitidas, mas ainda não vigentes

Alterações ao IFRS 16: Passivo de Locação em um Sale and Leaseback (Transação de venda e retroarrendamento)

Em setembro de 2022, o IASB emitiu alterações ao IFRS 16 (equivalente ao CPC 06 - Arrendamentos) para especificar os requisitos que um vendedor-arrendatário utiliza na mensuração da responsabilidade de locação decorrente de uma transação de venda e arrendamento de volta, a fim de garantir que o vendedor-arrendatário não reconheça qualquer quantia do ganho ou perda que se relaciona com o direito de uso que ele mantém. As alterações vigoram para períodos de demonstrações financeiras anuais que se iniciam em ou após 1 de janeiro de 2024 e devem ser aplicadas retrospectivamente a transações *sale and leaseback* celebradas após a data de aplicação inicial do IFRS 16 (CPC 06). A aplicação antecipada é permitida e esse fato deve ser divulgado.

Não se espera que as alterações tenham um impacto material nas demonstrações financeiras da Companhia.


Alterações ao IAS 1: Classificação de Passivos como Circulante ou Não-Circulante

Em janeiro de 2020 e outubro de 2022, o IASB emitiu alterações aos parágrafos 69 a 76 do IAS 1 (equivalente ao CPC 26 (R1) - Apresentação das demonstrações contábeis) para especificar os requisitos de classificação de passivos como circulante ou não circulante. As alterações esclarecem:

- O que se entende por direito de adiar a liquidação.
- Que o direito de adiar deve existir no final do período das informações financeiras.
- Que a classificação não é afetada pela probabilidade de a entidade exercer seu direito de adiar.
- Que somente se um derivativo embutido em um passivo conversível for ele próprio um instrumento de patrimônio, os termos de um passivo não afetarão sua classificação.

Além disso, foi introduzida uma exigência de divulgação quando um passivo decorrente de um contrato de empréstimo é classificado como não circulante e o direito da entidade de adiar a liquidação depende do cumprimento de *covenants* futuros dentro de doze meses. As alterações vigoram para períodos de demonstrações financeiras anuais que se iniciam em ou após 1 de janeiro de 2024 e devem ser aplicadas retrospectivamente.

Não se espera que as alterações tenham um impacto material nas demonstrações financeiras da Companhia.



EVEO S.A.

**Notas explicativas da Administração às demonstrações financeiras
referentes aos exercícios findos em 31 de dezembro de 2023
(Em milhares de reais, exceto quando indicado de outra forma)**

Acordos de financiamento de fornecedores - Alterações ao IAS 7 e IFRS 7

Em maio de 2023, o IASB emitiu alterações ao IAS 7 (equivalente ao CPC 03 (R2) - Demonstrações do fluxo de caixa) e ao IFRS 7 (equivalente ao CPC 40 (R1) - Instrumentos financeiros: evidenciação) para esclarecer as características de acordos de financiamento de fornecedores e exigir divulgações adicionais desses acordos. Os requisitos de divulgação nas alterações têm como objetivo auxiliar os usuários das demonstrações financeiras a compreenderem os efeitos dos acordos de financiamento com fornecedores nas obrigações, fluxos de caixa e exposição ao risco de liquidez de uma entidade. As alterações vigoram para períodos de demonstrações financeiras anuais que se iniciam em ou após 1 de janeiro de 2024. A adoção antecipada é permitida, mas deve ser divulgada.

Não se espera que as alterações tenham um impacto material nas demonstrações financeiras da Companhia.

5 Caixa e equivalentes de caixa

Caixa e equivalentes de caixa incluem o caixa, os depósitos bancários e outros investimentos (aplicações financeiras) de liquidez imediata em montante conhecido de caixa e sujeito a um insignificante risco de mudança de valor. Essas aplicações financeiras são avaliadas ao custo, acrescido dos rendimentos auferidos até as datas dos balanços, e marcadas a mercado, sendo os ganhos e perdas registrados no resultado financeiro.

Descrição	2023	2022
Caixa e bancos	263	428
Aplicações financeiras	6.747	2.059
Total de caixa e equivalentes de caixa:	7.010	2.487


As aplicações financeiras de curto prazo são de alta liquidez, prontamente conversíveis em um montante conhecido de caixa e que estão sujeitos a um insignificante risco de mudança de valor, são remuneradas de acordo com a variação do CDI, contratadas em bancos de primeira linha e condições e taxas normais de mercado. A rentabilidade alcançada oscilou entre 99% e 103% e entre 101% e 104% do Certificado de Depósito Interbancário (CDI) respectivamente, em 2023 e 2022.

6 Contas a receber de clientes

Descrição	2023	2022
Contas a receber - Valores brutos:		
Duplicatas a receber	533	168
Outras contas a receber	346	196
Total de contas a receber bruto	879	364

Substancialmente representadas por saldos a receber decorrentes das mensalidades dos serviços contratados e pela provisão de receita diferida para ajuste do descasamento entre o faturamento e a competência da prestação do serviço.

A Companhia estima as perdas esperadas para créditos com base no modelo simplificado, conforme requerido pelo CPC 48/IFRS 9, considerando a idade (*aging*) dos seus títulos a receber e a expectativa de perdas futuras. A Companhia não possui histórico significativo de perdas com contas a receber.



EVEO S.A.

Notas explicativas da Administração às demonstrações financeiras referentes aos exercícios findos em 31 de dezembro de 2023 (Em milhares de reais, exceto quando indicado de outra forma)

A idade (*aging list*) do saldo de duplicatas a receber de clientes pode ser demonstrada conforme segue:

Aging list	2023	2022
A vencer	528	161
Vencidos de 1 a 90 dias	5	7
Vencidos há mais de 91 dias	-	-
Total de duplicatas a receber	533	168

A Companhia acredita que o risco relativo às contas a receber é minimizado pelo fato de a composição de clientes finais da Companhia ser altamente pulverizada e majoritariamente com pagamento antecipado. A Companhia possui mais de 700 clientes ativos na carteira e nenhum cliente representa 5% ou mais da receita em 31 de dezembro de 2023.

7 Tributos a recuperar

Descrição	2023	2022
IRPJ e CSLL a recuperar	109	886
IRRF sobre aplicação financeira	24	21
CSLL a recuperar de saldo de exercício anterior	7	-
Outros	1	-
Total	141	907

A **EVEO S.A.** mantém um acompanhamento em relação aos créditos fiscais de maneira a se utilizar, sempre que puder, para quitação de outros passivos tributários.


8 Imposto de renda (IRPJ) e Contribuição social sobre lucro (CSLL)

A **EVEO S.A.** é tributada pelo Lucro Real, e o Imposto de renda (IRPJ) e a contribuição social sobre o lucro (CSLL) do exercício corrente e diferido são calculados, respectivamente, com base nas alíquotas de 15%, acrescidas do adicional de 10% sobre o lucro tributável excedente de R\$ 240 no exercício de 12 meses para o IRPJ e de 9% sobre o lucro tributável para a CSLL. Quando existente, a compensação de prejuízos fiscais de IRPJ e de base negativa de CSLL, limitada a 30% do lucro real.

8.1 Reconciliação da despesa de Imposto de Renda e da Contribuição Social

A conciliação da despesa calculada pela aplicação das alíquotas fiscais do imposto de renda e contribuição social é demonstrada a seguir:

Descrição	2023	2022
Lucro antes da tributação	230	1.944
Imposto de renda e contribuição social à taxa nominal combinada de 34%	(78)	(661)



EVEO S.A.

Notas explicativas da Administração às demonstrações financeiras referentes aos exercícios findos em 31 de dezembro de 2023 (Em milhares de reais, exceto quando indicado de outra forma)

Descrição	2023	2022
Ajustes para demonstração da taxa efetiva		
IFRS 16	(4)	(98)
Reconhecimento de receita de contrato com cliente	71	55
Arrendamento mercantil	7	(33)
Provisão trabalhista	(60)	-
Incentivo fiscal - Lei do Bem	158	247
Outros	(26)	(59)
Despesa com imposto de renda e contribuição social	68	(549)
Imposto de renda e contribuição social corrente	-	(527)
Imposto de renda e contribuição social diferido	68	(22)
Taxa efetiva	29,6%	28,3%

8.2 Composição do Imposto de Renda e Contribuição Social diferidos

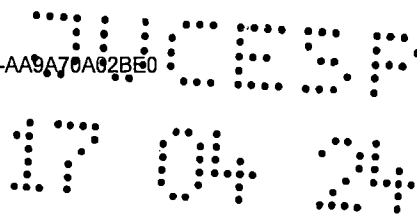
A composição dos impostos diferidos está apresentada abaixo:

Descrição	2023	2022
Imposto diferido ativo		
Provisão de bônus	104	43
Provisão de processos judiciais	60	2
Imposto de renda e contribuição social diferido ativo	164	45
Imposto diferido passivo		
Provisão de receita diferida	(118)	(67)
Imposto de renda e contribuição social diferido passivo	(118)	(67)
Imposto de renda e contribuição social diferido	46	(22)
Movimentação	68	(22)

9 Ativo imobilizado

9.1 Composição do ativo imobilizado em 31/12/2023.

Descrição	Vida útil (anos)	Custo	Depreciação acumulada	31/12/2023	
				Imobilizado líquido em 31/12/2023	Imobilizado líquido em 31/12/2022
Servidores	10	7.157	(563)	6.594	-
Equipamentos de tecnologia	5	7.041	(1.291)	5.750	-
Computadores e periféricos	de 2,5 a 5	3.159	(3.057)	102	7.083
Benefetoria de 3ºs	de 3 a 10	1.627	(500)	1.127	1.425
Direito de uso de ativo 3 anos	3	742	(598)	144	505
Direito de uso de ativo 4 anos	4	113	(36)	77	-
Móveis e utensílios	10	129	(66)	63	69
Total:		19.968	(6.111)	13.857	9.082



EVEO S.A.

Notas explicativas da Administração às demonstrações financeiras referentes aos exercícios findos em 31 de dezembro de 2023 (Em milhares de reais, exceto quando indicado de outra forma)

9.2 Movimentação do ativo imobilizado para o período findo em 31/12/2023.

As movimentações do ativo imobilizado para os exercícios de 2023 e 2022 respectivamente estão apresentadas a seguir:

Descrição	Vida útil (anos)	Imobilizado líquido em 31/12/2022	2023				Imobilizado líquido em 31/12/2023
			Transferência	Adições	Baixa	Depreciação	
Servidores	10	-	2.962	4.195	-	(563)	6.594
Equipamentos de tecnologia	5	-	3.808	3.238	(4)	(1.292)	5.750
Computadores e periféricos	de 2,5 a 5	7.083	(6.770)	9	(63)	(157)	102
Benfeitoria de 3ºs	de 3 a 10	1.425	-	26	-	(324)	1.127
Direito de uso de ativo 3 anos	3	504	(113)	-	-	(247)	144
Direito de uso de ativo 4 anos	4	-	113	-	-	(36)	77
Móveis e utensílios	10	70	-	5	-	(11)	63
Total:		9.082	-	7.473	(67)	(2.630)	13.857

Descrição	Vida útil (anos)	Imobilizado líquido em 31/12/2021	2022				Imobilizado líquido em 31/12/2022
			Transferência	Adições	Baixa	Depreciação	
Computadores e periféricos	de 2,5 a 5	4.660	-	5.432	(54)	(2.955)	7.083
Benfeitoria de 3ºs	de 3 a 10	120	-	1.644	(116)	(222)	1.426
Direito de uso de ativo	3	639	-	156	-	(291)	504
Móveis e utensílios	10	40	-	37	-	(8)	69
Total:		5.459	-	7.269	(170)	(3.476)	9.082

Em 2023, foi conduzido um estudo abrangente sobre as vidas dos ativos pertencentes ao conjunto de computadores e periféricos e direitos de uso de ativos. Com base no relatório de avaliação apresentado, foi identificada a necessidade de adotar novos valores de vidas úteis para determinados itens, os quais foram agrupados nos novos conjuntos de servidores, equipamentos de tecnologia e direitos de uso de ativos 4 anos.


O grupo de computadores e periféricos mantido e o de direito de uso de ativo 3 anos incluem os itens cuja vida útil não foram alteradas após a conclusão deste estudo.

10 Ativo intangível

Em 2023, a companhia passou a reconhecer como intangível, os gastos vinculados a criação de novos produtos e soluções de tecnologia, e as inovações tecnológicas nos produtos existentes por atenderem aos critérios especificados no CPC 04 (R1)/IAS 38. Esses valores foram registrados no grupo desenvolvimento interno conforme quadros abaixo.

10.1 Composição do ativo intangível em 31/12/2023.

Descrição	Custo	Amortização acumulada	31/12/2023	
			Intangível líquido em 31/12/2023	Intangível líquido em 31/12/2022
Desenvolvimento interno	2.260	-	2.260	-
Blocos de IP's	225	-	225	-
Software	102	(67)	35	-
Total:	2.587	(67)	2.520	-



EVEO S.A.

Notas explicativas da Administração às demonstrações financeiras referentes aos exercícios findos em 31 de dezembro de 2023 (Em milhares de reais, exceto quando indicado de outra forma)

10.2 Movimentação do ativo intangível para o período findo em 31/12/2023.

Descrição	Intangível líquido em 31/12/2022	2023			Intangível líquido em 31/12/2023
		Adições	Baixa	Depreciação	
Desenvolvimento interno	-	2.260	-	-	2.260
Blocos de IP's	-	225	-	-	225
Software	-	37	-	(2)	35
Total:	-	2.522	-	(2)	2.520

11 Empréstimos e financiamentos


Referem-se a operações de aquisição de capital de giro e de leasing na aquisição de equipamentos para operação.

Descrição	2023	2022
Circulante	4.444	2.327
Não circulante	14.508	4.769
Total de empréstimos e financiamentos	18.952	7.096

Algumas operações possuem garantia de recebível e as operações de leasing são garantidas pelo próprio bem adquirido.

Descrição	Garantias	Vencimento	Encargos	2023	2022
Itaú	Cessão Fiduciária	Out-27	17,04% a.a.	6.826	-
Bradesco	Aval	Out-28	23,14% a.a.	3.120	-
Caixa Econômica Federal	Equipamentos	Jan-29	18,43% a.a.	2.023	-
Itaú	Aval	Mar-27	23,14% a.a.	1.612	-
Santander	Aval	Set-25	20,97% a.a.	1.167	1.921
Caixa Econômica Federal	Aval	Nov-25	11,75% a.a.	960	1.386
Itaú	Equipamentos	Ago-27	17,88% a.a.	780	-
Itaú	Equipamentos	Ago-27	17,88% a.a.	730	-
Itaú	Aval	Jan-26	21,00% a.a.	628	820
Santander	Aval	Mar-25	23,14% a.a.	430	-
Santander - Leasing	Equipamentos	Jul-24	17,88% a.a.	204	472
Daycoval	Aval	Dez-24	20,98% a.a.	174	317
Caixa Econômica Federal	Aval	Jul-28	19,56% a.a.	108	-
HP Financial - Leasing	Equipamentos	Fev-26	14,57% a.a.	95	130
Desenvolve	Equipamentos	Abr-25	Selic + 3,93% a.a.	89	156
Santander	Aval	Fev-24	14,00% a.a.	6	40
Itaú	Cessão Fiduciária	Jul-26	23,30% a.a.	-	1.780
Desenvolve	Aval	Mar-23	TLP + 10,36% a.a.	-	34
Santander	Aval	Jan-23	IPCA + 10,4% a.a.	-	27
Santander	Aval	Mai-23	3,77% a.a.	-	13
Total do passivo:				18.952	7.096

Em 10 de novembro de 2023, a Companhia celebrou contrato de empréstimo, no montante de R\$ 6.741 com prazo de 48 meses e vencimento final em outubro de 2027, junto ao Banco Itaú S.A. com taxa de juros de 17,04% ao ano. Tal instrumento possui "covenants financeiros", que devem ser avaliados anualmente conforme descrito em contrato. O índice financeiro aplicado a esta escritura decorre do coeficiente da divisão da dívida líquida pelo EBITDA, que deverá ser igual ou inferior a 1,7 X (um virgula sete vezes). A medição dos *convenants* deve iniciar em 31 de dezembro de 2024.



EVEO S.A.

Notas explicativas da Administração às demonstrações financeiras referentes aos exercícios findos em 31 de dezembro de 2023 (Em milhares de reais, exceto quando indicado de outra forma)

O cronograma de pagamento da parcela de longo prazo dos empréstimos e financiamentos é o seguinte:

	<u>2023</u>	<u>2022</u>
2023	-	2.327
2024	4.444	2.443
2025	5.030	1.844
2026	4.314	482
2027 em diante	5.164	-
	<u>18.952</u>	<u>7.096</u>

A movimentação de empréstimos em financiamentos para os exercícios de 2023 e 2022 respectivamente são apresentadas a seguir:

Saldos em 31 de dezembro de 2021	3.745
Captações	4.776
Amortização de parcelas	(1.516)
Pagamento de Juros	(923)
Juros	<u>1.014</u>
Saldos em 31 de dezembro de 2022	7.096
Captações	17.257
Amortização de parcelas	(4.836)
Pagamento de Juros	(2.647)
Juros	<u>2.082</u>
Saldos em 31 de dezembro de 2023	<u>18.952</u>

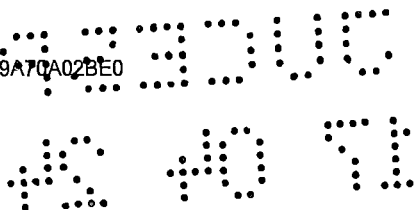
12 Fornecedores

<u>Descrição</u>	<u>2023</u>	<u>2022</u>
Fornecedores	1.509	2.044
Outras contas a pagar	174	70
Total fornecedores	<u>1.683</u>	<u>2.114</u>

13 Obrigações trabalhistas e tributárias

Abaixo detalhamos a abertura dos valores entre os dois grupos:

<u>Descrição</u>	<u>2023</u>	<u>2022</u>
Obrigações trabalhistas	(1.583)	(562)
Obrigações tributárias	(920)	(706)
Total das obrigações trabalhistas e tributárias	<u>(2.503)</u>	<u>(1.268)</u>

**EVEO S.A.**

**Notas explicativas da Administração às demonstrações financeiras
referentes aos exercícios findos em 31 de dezembro de 2023
(Em milhares de reais, exceto quando indicado de outra forma)**

13.1 Obrigações trabalhistas

<u>Descrição</u>	<u>2023</u>	<u>2022</u>
Obrigações trabalhistas		
Encargos sociais a pagar (INSS e FGTS)	(742)	(161)
Provisão para férias e 13º salário	(327)	(138)
Provisão para bônus/prêmios	(305)	(126)
Salários e gratificações	(207)	(135)
Outras	(2)	(2)
Total das obrigações trabalhistas	(1.583)	(562)

13.2 Obrigações tributárias

<u>Descrição</u>	<u>2023</u>	<u>2022</u>
Obrigações tributárias		
PIS e COFINS a pagar	(378)	(70)
ISS a pagar	(292)	(56)
IRRF	(110)	(39)
IRPJ e CSLL a pagar	(86)	(527)
Outras	(54)	(14)
Total das obrigações tributárias	(920)	(706)

14 Provisão para processos judiciais


A composição e movimentação da provisão para demandas judiciais, constituída para causas classificadas como de risco "Provável" está demonstrada a seguir:

**Movimentação em 2023 das provisões para contingências
(Processos avaliados como de perda provável)**

<u>Processos</u>	<u>31/12/2022</u>	<u>Constituição</u>	<u>Reversão</u>	<u>31/12/2023</u>
Trabalhistas	-	178	-	178
Cíveis	5	-	(5)	-
Total:	5	178	(5)	178

A Companhia possui também demandas judiciais classificadas como de risco "Possível", com base na avaliação de seus advogados, para as quais não há provisão constituída, conforme composição e estimativa a seguir:

<u>Processos</u>	<u>Perspectiva de perda em 31/12/2023 - conforme assessoria jurídica e a Administração</u>			<u>Provisão para contingências em</u>	
	<u>Provável</u>	<u>Possível</u>	<u>Total</u>	<u>31/12/2023</u>	<u>31/12/2022</u>
Trabalhistas	178	-	178	178	-
Cíveis	-	545	545	-	5
Total:	178	545	723	178	5



EVEO S.A.

Notas explicativas da Administração às demonstrações financeiras referentes aos exercícios findos em 31 de dezembro de 2023 (Em milhares de reais, exceto quando indicado de outra forma)

A **EVEO S.A.** é majoritariamente parte autora em reclamações judiciais, fundamentalmente, ações de cobrança na área cível derivadas de contratos de serviços prestados com clientes. Os valores de perda derivam de possíveis decisões de pagamento de honorários de sucumbência de algumas dessas causas e de ações como parte ré na área cível e trabalhista. Portanto, a Administração constituiu provisão, amparada na sua avaliação e de seus advogados, para desembolsos em processos cuja perspectiva de insucesso no desfecho dos respectivos processos seja provável.

Os processos cíveis classificados como "possível" referem-se a 23 (vinte e três) ações que envolvem os seguintes assuntos: discussão a respeito de serviços não prestados, resolução de contrato, rescisão antecipada de contrato, inexigibilidade e suspensão da multa contratual, indenização por danos materiais e morais, divulgação de informações e exibição de documentos, anulação de proposta.

Destacamos que a **EVEO S.A.** possui depósitos judiciais em 31/12/2023 e 31/12/2022 no valor de R\$ 65 e R\$ 52, respectivamente.

15 Patrimônio líquido

15.1 Capital social subscrito e integralizado

Em 31 de dezembro de 2023 e 2022, o capital social subscrito e integralizado da **EVEO S.A.** era respectivamente de R\$ 650.503 (seiscentos e cinquenta mil e quinhentos e três reais) e de R\$ 100 (cem mil reais) representado por 650.503 (seiscentos e cinquenta mil e quinhentos e três) ações e de 100 (cem mil) ações.

Em 28 de julho de 2023, foram subscritas e integralizadas 550 (quinhentos e cinquenta mil) ações no valor total de R\$ 550 (quinhentos e cinquenta mil reais), e foram subscritas e não integralizadas 2.764 (duas mil e setecentas e sessenta e quatro) ações no valor total de R\$ 2.764 (dois mil e setecentos e sessenta e quatro reais).

15.2 Destinação do lucro líquido


Em conformidade com o último estatuto social consolidado da **EVEO S.A.** de 28 de abril de 2023, o lucro líquido apurado em cada exercício terá a seguinte destinação:

- 5% para constituição da reserva legal, que não excederá a 20% do capital social;
- 1% para pagamento de dividendo mínimo obrigatório aos acionistas; e
- O saldo remanescente terá a destinação que vier a ser determinada pela Assembleia Geral.

Em 29/03/2024, foi aprovado pela Assembleia Geral Ordinária a distribuição de dividendos de R\$ 219 (duzentos e dezenove mil reais) a serem pagos ao longo do exercício de 2024.

O detalhamento da distribuição do dividendo está apresentado na tabela a seguir:

Descrição	2023
Lucro líquido do exercício	230
(-) Destinação para a reserva legal	(11)
Lucro ajustado	219
Dividendo mínimos obrigatórios (1%)	2
Dividendos pagos no exercício:	
Dividendos especiais declarados e pagos em 2023: 18,61 centavos por ação	1.864
Dividendos declarados sobre o lucro do exercício de 2023:	
Dividendos especiais declarados e não pagos em 2023: 0,34 centavos por ação	219



EVEO S.A.

Notas explicativas da Administração às demonstrações financeiras referentes aos exercícios findos em 31 de dezembro de 2023 (Em milhares de reais, exceto quando indicado de outra forma)

16 Receita líquida de prestação de serviços


Descrição	Exercícios findos em	
	2023	2022
Receita operacional bruta		
Receita de prestação de serviços	26.745	19.894
Total da receita operacional bruta	26.745	19.894
Deduções das receitas		
Devoluções de vendas e serviços	(72)	(43)
Impostos incidentes sobre a venda de produtos, prestação de serviços e patrocínios	(1.719)	(1.279)
Total das deduções das receitas	(1.791)	(1.322)
Receita operacional líquida	24.954	18.572

As receitas de serviços prestados estão sujeitas aos impostos e contribuições pelas seguintes alíquotas básicas:

- Impostos Sobre Serviços Qualquer Natureza (ISSQN): 2,90%;
- Programa de Integração Social (PIS): 0,65%;
- Contribuição para Financiamento da Seguridade Social (COFINS): 3,00%.

17 Resultado por natureza

Classificação por natureza do custo/despesa	Exercícios findos em	
	2023	2022
Despesas de pessoal	(9.920)	(6.213)
Serviços de terceiros	(7.038)	(3.955)
Depreciação e amortização	(3.282)	(3.916)
Despesas de marketing e vendas	(1.561)	(521)
Energia elétrica, telefone, aluguéis e combustíveis	(248)	(322)
Mercadorias, insumos e materiais de uso e consumo	(207)	(158)
Manutenção de máquinas, equipamentos e edifícios	(70)	(74)
Demais custos/despesas	(433)	(450)
Total classificado por natureza do custo/despesa	(22.759)	(15.609)
Classificação por função/conta do resultado	Exercícios findos em	
	2023	2022
Despesas com salários e benefícios a empregados	(9.920)	(6.213)
Depreciação e amortização	(3.282)	(3.916)
Custos com licenças de uso	(3.276)	(2.128)
Custos com data center	(2.740)	(1.647)
Despesas com marketing e vendas	(1.561)	(521)
Despesas com serviços de terceiros	(1.021)	(180)
Despesas gerais	(759)	(838)
Outras receitas (Despesas) operacionais	(200)	(166)
Total classificado por função/conta de resultado	(22.759)	(15.609)



EVEO S.A.

Notas explicativas da Administração às demonstrações financeiras referentes aos exercícios findos em 31 de dezembro de 2023 (Em milhares de reais, exceto quando indicado de outra forma)

18 Resultado financeiro líquido

	Exercícios findos em	
	2023	2022
Despesa financeira		
Reais sobre tributos, empréstimos e financiamentos	(2.385)	(1.260)
Taxas de cartão de crédito e despesas bancárias	(333)	(94)
Outras despesas financeiras	(40)	(122)
Total das despesas financeiras	(2.758)	(1.476)
	Exercícios findos em	
	2023	2022
Receita financeira		
Rendimentos de aplicação financeira	245	113
Juros e multas recebidos	239	175
Outros	241	190
Total das receitas financeiras	725	478
Resultado financeiro líquido	(2.033)	(998)

19 Direito de uso e passivo de arrendamento

19.1 Direito de uso


No início de um contrato, a Companhia avalia se um contrato é ou contém um arrendamento. Um contrato é, ou contém um arrendamento, se o contrato transferir o direito de controlar o uso de um ativo identificado por um período em troca de contraprestação.

O ativo de direito de uso é mensurado inicialmente pelo custo e subsequentemente pelo custo menos qualquer depreciação acumulada e perdas a valor recuperável, e ajustado por certas remensurações do passivo de arrendamento. A depreciação é calculada pelo método linear pelo prazo remanescente dos contratos. A Companhia utilizou como componente de custo os valores de pagamentos de arrendamentos fixos. Os valores de pagamentos especificamente variáveis são reconhecidos mensalmente como despesas operacionais.

Descrição	31/12/2023			
	Custo	Depreciação acumulada	Imobilizado líquido em 31/12/2023	Imobilizado líquido em 31/12/2022
Direito de uso de ativo - IFRS 16	2.634	(1.171)	1.463	1.802
Total:	2.634	(1.171)	1.463	1.802

19.2 Passivo de arrendamento

Na data de início do arrendamento, a **EVEO S.A.** reconhece os passivos de arrendamento mensurados pelo valor presente dos pagamentos do arrendamento a serem realizados durante o prazo do arrendamento. Os pagamentos do arrendamento incluem pagamentos fixos menos quaisquer incentivos de arrendamento a receber, pagamentos variáveis de arrendamento que dependem de um índice ou taxa, e valores esperados a serem pagos sob garantias de valor residual.



EVEO S.A.

**Notas explicativas da Administração às demonstrações financeiras
referentes aos exercícios findos em 31 de dezembro de 2023
(Em milhares de reais, exceto quando indicado de outra forma)**

Os pagamentos variáveis de arrendamento que não dependem de um índice ou taxa são reconhecidos como despesa (salvo se forem incorridos para produzir estoques) no período em que ocorre o evento ou condição que gera esses pagamentos.

Ao calcular o valor presente dos pagamentos do arrendamento, a **EVEO S.A.** usa a sua taxa de empréstimo incremental na data de início porque a taxa de juro implícita no arrendamento não é facilmente determinável. Após a data de início, o valor do passivo de arrendamento é aumentado para refletir o acréscimo de juros e reduzido para os pagamentos de arrendamento efetuados. Além disso, o valor contábil dos passivos de arrendamento é remensurado se houver uma modificação, uma mudança no prazo do arrendamento, uma alteração nos pagamentos do arrendamento (por exemplo, mudanças em pagamentos futuros resultantes de uma mudança em um índice ou taxa usada para determinar tais pagamentos de arrendamento) ou uma alteração na avaliação de uma opção de compra do ativo subjacente.

<u>Descrição</u>	<u>2023</u>	<u>2022</u>
Circulante	593	554
Não circulante	1.186	1.555
Total:	1.779	2.109

As movimentações dessas provisões estão apresentadas a seguir:

<u>Descrição</u>	
Saldo em 31 de dezembro de 2022	2.109
Ingresso	312
Encargos reconhecidos no resultado	330
Estorno dos pagamentos no resultado	(972)
Saldo em 31 de dezembro de 2023	1.779

20 Gestão de riscos e instrumentos financeiros

Os valores contábeis referentes aos instrumentos financeiros registrados no balanço, como caixa e equivalentes de caixa e empréstimos e financiamentos, se aproximam, substancialmente, de seus correspondentes valores de mercado e foram contratados em condições normais de mercado.

A Companhia não realizou, durante os exercícios findos em 31 de dezembro de 2023 e 31 de dezembro de 2022, operações com características de derivativos.

(i) Risco de taxa de juros

Em 31 de dezembro de 2023, os resultados da Companhia estavam suscetíveis a sofrer variações decorrentes das operações contratadas a taxa de juros flutuantes. Esse risco decorre das aplicações financeiras que são remuneradas a um percentual do CDI (Certificado de depósito Interbancário), conforme informado na Nota Explicativa nº 5 e empréstimos e financiamentos com o Banco Desenvolve SP, conforme informado na nota explicativa nº11.

Não foram contratados instrumentos de proteção para esse risco, tendo em vista que a avaliação do custo seria superior aos benefícios que poderiam deles ser obtidos.



EVEO S.A.

Notas explicativas da Administração às demonstrações financeiras referentes aos exercícios findos em 31 de dezembro de 2023 (Em milhares de reais, exceto quando indicado de outra forma)

O risco de exposição das taxas de juros da Companhia está a seguir apresentado:

<u>Exposição líquida de ativos e passivos</u>	<u>Exercícios findos em</u>	
	<u>2023</u>	<u>2022</u>
Aplicações financeiras	6.747	2.059
Empréstimos e financiamentos	(89)	(218)
Total de exposição líquida de ativos e passivos	6.658	1.841

(ii) Análise de sensibilidade

A operação da Companhia que está exposta a variações de taxa de juros pré e pós-fixadas, sendo que a taxa pós-fixada está representada por Selic. A Administração considera que a exposição às flutuações das taxas de juros não acarreta impacto relevante, de forma que, preferencialmente, não utiliza instrumentos financeiros derivativos para gerenciar este tipo de risco.

Com o objetivo de prover informações de como se comportariam os riscos de taxa de juros a que a Companhia está exposta em 31 de dezembro de 2023, a seguir estão apresentadas possíveis alterações, de 25% e 50%, nas variáveis relevantes de risco, em relação às do cenário provável. A Administração julga que as cotações de fechamento utilizadas na mensuração de seus ativos e passivos financeiros, na data base destas demonstrações financeiras, representam um cenário provável e os efeitos já estão reconhecidos no resultado:

<u>Exposição</u>	<u>Risco</u>	<u>Efeitos no resultado</u>		
		<u>Cenário (i) provável</u>	<u>Cenário (ii) deterioração de 25%</u>	<u>Cenário (iii) deterioração de 50%</u>
Contratos indexados a Selic	Aumento da taxa Selic	-	3	5
Total de efeitos no resultado		-	3	5
Premissas:				
Taxa Selic	Aumento da taxa	11,25%	17,99%	20,81%

(iii) Risco de crédito


As políticas de vendas da Companhia além de serem definidas com vistas a manter a Companhia alinhada às condições de mercado e concorrência, bem como minimamente evitar perdas inflacionárias, também são influenciadas pelas políticas de crédito fixadas por sua Administração e visam reduzir eventuais problemas decorrentes da inadimplência dos seus clientes e parceiros.

A Companhia possui, preponderantemente, baixo risco de crédito relacionado às suas contas a receber de visitantes e aplicações financeiras. No caso de contas a receber, os serviços prestados são majoritariamente pré-pagos e com baixa concentração de carteira. Além disso, a política comercial e de crédito da Companhia adota diferentes processos de checagem da capacidade de adimplência dos seus clientes durante o processo de venda, o que contribui significativamente com a redução de risco de crédito.

O valor contábil dos ativos financeiros que representam a exposição máxima ao risco de crédito na data das demonstrações financeiras está demonstrado na Nota 5.

(iv) Risco de liquidez

O risco de liquidez acontece com a dificuldade de cumprir com obrigações contratadas em datas previstas.



EVEO S.A.

Notas explicativas da Administração às demonstrações financeiras referentes aos exercícios findos em 31 de dezembro de 2023 (Em milhares de reais, exceto quando indicado de outra forma)

A Companhia adota como política de gerenciamento de risco: (i) manter um nível mínimo de caixa como forma de assegurar a disponibilidade imediata de recursos financeiros; (ii) monitorar diariamente os fluxos de caixa previstos e realizados, (iii) realizar somente aplicações financeiras de nível de risco conservador e liquidez diária.

A tabela a seguir apresenta informações sobre os vencimentos futuros dos passivos financeiros da Companhia. As informações refletidas na tabela abaixo incluem os fluxos de caixa de principal e juros.


Posição em 31 de dezembro de 2023	Circulante		Não circulante	
	Menos de 12 meses	De 1 a 2 anos	De 2 a 5 anos	Mais que 5 anos
Empréstimos e financiamentos	4.444	5.030	9.478	-
Fornecedores	1.683	-	-	-
Total	6.127	5.030	9.478	-

Posição em 31 de dezembro de 2022	Circulante		Não circulante	
	Menos de 12 meses	De 1 a 2 anos	De 2 a 5 anos	Mais que 5 anos
Empréstimos e financiamentos	2.327	2.443	2.326	-
Fornecedores	2.114	-	-	-
Total	4.441	2.443	2.326	-

(v) Instrumentos financeiros

Todas as operações com instrumentos financeiros estão reconhecidas e demonstradas nas demonstrações financeiras da Companhia, conforme quadro descrito abaixo:

Ativos	Nota	Exercícios findos em	
		2023	2022
Valor justo por meio do resultado:			
Caixa e equivalentes de caixa	5	7.010	2.487
Ativos financeiros avaliados ao custo amortizado:			
Contas a receber de clientes	6	533	168
Total dos ativos financeiros		7.543	2.655
Passivos	Nota	2023	2022
Passivos financeiros avaliados ao custo amortizado:			
Empréstimos e financiamentos a pagar	11	18.952	7.097
Fornecedores	12	1.683	2.114
Total de passivos financeiros avaliados ao custo amortizado		20.635	9.211



EVEO S.A.

**Notas explicativas da Administração às demonstrações financeiras
referentes aos exercícios findos em 31 de dezembro de 2023
(Em milhares de reais, exceto quando indicado de outra forma)**

(vi) Valor contábil e valor justo dos instrumentos financeiros

Os valores contábeis referentes aos instrumentos financeiros constantes do balanço patrimonial, quando comparados com valores que poderiam ser obtidos na sua negociação em um mercado ativo ou, na ausência deste, com o valor presente líquido ajustado, com base na taxa vigente de juros no mercado, se aproximam, substancialmente, de seus correspondentes valores de mercado. Durante os exercícios findos em 31 de dezembro de 2023 e 2022, a Companhia não efetuou operações vinculadas a contratos futuros, de opções ou equivalentes, consideradas como derivativos.

Os valores contábeis dos instrumentos financeiros da Companhia em 31 de dezembro de 2023, representam o valor justo ou o custo amortizado para os empréstimos e financiamentos a pagar, uma vez que a natureza e característica das condições contratadas estão refletidas nos saldos contábeis e estes se aproximam, substancialmente, de seus correspondentes valores de mercado.

(vii) Hierarquia de valor justo

A Companhia usa a seguinte hierarquia para determinar e divulgar os valores justos dos instrumentos financeiros de acordo com a técnica de avaliação utilizada:

- **Nível 1:** preços cotados (não ajustados) em mercados ativos para ativos e passivos e idênticos;
- **Nível 2:** inputs, exceto preços cotados, incluídas no Nível 1 que são observáveis para o ativo ou passivo, diretamente (preços) ou indiretamente (derivado de preços); e
- **Nível 3:** premissas, para o ativo ou passivo, que não são baseadas em dados observáveis de mercado (inputs não observáveis);

Não ocorreram transferências entre níveis a serem consideradas para o período findo 31 de dezembro de 2023.

* * *

Vicente de Moura Neto
Diretor Presidente

Sergio Ricardo Alarcon
Diretor Financeiro

Romeu Fontanezi Filho
Responsável Técnico
Contador - CRC: 1SP092821/O-0

SECRET
SECRET



CNPJ 07.358.108/0001-08	Razão Social EVEO S.A.	Data de Publicação 11/04/2024 17:37:53	Hash de Publicação 842C5599C20FC1EEF2E9E53D23F3CEB2294E347A
-----------------------------------	----------------------------------	--------------------------------------------------	-----------------------------------------------------------------------

Documento - Outro

Data de Início 31/12/2023	Data de Fim 31/12/2023	Consolidada -	Origem Participante-Upload
-------------------------------------	----------------------------------	-------------------------	--------------------------------------

Título
DEMONSTRAÇÕES FINANCEIRAS - EVEO S.A

Descrição
DEMONSTRAÇÕES FINANCEIRAS - EVEO S.A


Anexos

Tipo de Anexo	Título	Descrição
---------------	--------	-----------

92300

45 40 71

Publicante



Nome	CNPJ	Data Publicação	Perfil	Tipo de Acesso
FDI SOLUCOES EMPRESARIAIS LTDA.:31176286000194	31.176.286/0001-94	11/04/2024 17:37:53	Procurador	Certificado Digital

92300

42 40 71