



Nome	Dezembro/2023	Dezembro/2022
ATIVO	48.249.489,21D	52.897.937,01D
ATIVO CIRCULANTE	15.078.655,91D	17.720.259,20D
DISPONÍVEL	876,41D	1.720.403,21D
CAIXA	684,05D	100.751,45D
BANCOS CONTA MOVIMENTO	192,36D	3.833,88D
APLICAÇÕES FINANCEIRAS	0,00	1.615.817,88D
CLIENTES	1.553.921,37D	609.808,92D
CLIENTES A RECEBER	1.553.921,37D	609.808,92D
OUTROS CREDITOS	9.643.417,04D	10.103.957,87D
ADIANTAMENTO A FORNECEDORES	6.030,34D	13.163,70D
ADIANTAMENTOS A EMPREGADOS	0,00	971,18D
TRIBUTOS A RECUPERAR/COMPENSAR	9.637.386,70D	10.089.822,99D
ESTOQUES	3.841.667,13D	5.255.146,36D
MATERIAL INSUMO E CONSUMO	3.841.667,13D	5.255.146,36D
DESPESAS ANTECIPADAS	38.773,96D	30.942,84D
DESPESAS DE MESES SEGUINTE	38.773,96D	30.942,84D
ATIVO NÃO CIRCULANTE	33.170.833,30D	35.177.677,81D
ATIVO REALIZÁVEL A LONGO PRAZO	15.034.756,95D	14.789.826,90D
SÓCIOS, ADMINISTRADORES E PESSOAS LIGADAS	10.823.550,72D	10.614.839,09D
DEPÓSITOS JUDICIAIS	1.599.478,08D	1.563.259,66D
TRIBUTOS - DIFERIDOS	2.611.728,15D	2.611.728,15D
INVESTIMENTOS	688.942,66D	630.676,51D
OUTRAS PARTICIPAÇÕES SOCIETÁRIAS	688.942,66D	630.676,51D
IMOBILIZADO	16.840.518,47D	19.130.625,68D
IMÓVEIS	281.595,12D	281.595,12D
MÓVEIS E UTENSÍLIOS	206.762,36D	206.762,36D
MÁQUINAS, EQUIPAMENTOS E FERRAMENTAS	7.798.378,34D	8.373.420,32D
VEÍCULOS	28.596.245,26D	32.074.496,25D
EQUIPAMENTOS DE INFORMÁTICA - HARDWARE	874.896,49D	874.896,49D
AERONAVE	0,00	1.137.245,26D
(-) DEPRECIÇÃO / AMORTIZAÇÃO ACUMULADA - II	81.140,01C	75.697,09C
(-) DEPRECIÇÃO ACUMULADA - MÓVEIS E UTENSÍLIOS	200.495,78C	195.367,50C
(-) DEPRECIÇÃO ACUMULADA - MÁQUINAS, EQUIF	3.039.319,86C	3.065.134,98C

Nome	Dezembro/2023	Dezembro/2022
(-) DEPRECIAÇÃO ACUMULADA - VEÍCULOS	16.715.087,50C	18.964.199,38C
(-) DEPRECIAÇÃO ACUMULADA - EQUIPAMENTOS E	881.315,95C	881.315,95C
(-) DEPRECIAÇÃO ACUMULADA - AERONAVE	0,00	636.075,22C
IMOBILIZADO - REAVALIADOS	328.725,71D	339.392,16D
MÓVEIS E UTENSÍLIOS - REAVALIADOS	252.685,01D	252.685,01D
MÁQUINAS, EQUIPAMENTOS E FERRAMENTAS - RE	1.019.928,84D	1.019.928,84D
VEÍCULOS - REAVALIADOS	453.898,09D	519.919,76D
EQUIPAMENTOS DE INFORMÁTICA - HARDWARE -	194.237,30D	194.237,30D
(-) DEPRECIAÇÃO ACUMULADA - MÓVEIS E UTENSÍ	244.189,21C	240.660,37C
(-) DEPRECIAÇÃO ACUMULADA - MÁQUINAS, EQUIF	771.467,96C	771.467,96C
(-) DEPRECIAÇÃO ACUMULADA - VEÍCULOS - REAV,	398.648,88C	457.532,94C
(-) DEPRECIAÇÃO ACUMULADA - EQUIPAMENTOS E	177.717,48C	177.717,48C
IMOBILIZADO - AJUSTE DE AVALIAÇÃO PATRIMONIAL	236.443,37D	245.710,42D
IMÓVEIS - (AJUSTE DE AVALIAÇÃO PATRIMONIAL -	19.697,23D	19.697,23D
MÓVEIS E UTENSÍLIOS - (AJUSTE DE AVALIAÇÃO P,	171.828,50D	171.828,50D
MAQUINAS, EQUIPAMENTOS E FERRAMENTAS - (A,	907.335,50D	907.335,50D
VEÍCULOS - (AJUSTE DE AVALIAÇÃO PATRIMONIAL	527.290,60D	632.888,78D
EQUIPAMENTOS DE INFORMÁTICA HARDWARE - (163.843,21D	163.843,21D
(-) DEPRECIAÇÃO ACUMULADA - IMÓVEIS - (AJUSTI	5.083,16C	5.083,16C
(-) DEPRECIAÇÃO ACUMULADA - MÓVEIS E UTENSÍ,	170.727,22C	166.895,66C
(-) DEPRECIAÇÃO ACUMULADA - MAQUINAS, EQUIF	597.000,85C	596.984,35C
(-) DEPRECIAÇÃO ACUMULADA - VEÍCULOS - (AJUS	634.229,66C	734.408,85C
(-) DEPRECIAÇÃO ACUMULADA - EQUIPAMENTOS E	146.510,78C	146.510,78C
ATIVO INTANGÍVEL	41.446,14D	41.446,14D
SISTEMAS SOFTWARE	503.464,80D	503.464,80D
(-) AMORTIZAÇÃO ACUMULADA - SISTEMAS SOFTV	462.018,66C	462.018,66C
SISTEMAS SOFTWARE - REAVALIADOS	131.638,17D	131.638,17D
(-) AMORTIZAÇÃO ACUMULADA - SISTEMAS SOFTV	131.638,17C	131.638,17C

Nome	Dezembro/2023	Dezembro/2022
PASSIVO	48.249.489,21C	52.897.937,01C
<i>PASSIVO CIRCULANTE</i>	<i>45.324.998,61C</i>	<i>43.524.731,15C</i>
FORNECEDORES	2.243.130,08C	2.381.554,70C
FORNECEDORES	2.243.130,08C	2.381.554,70C
EMPRÉSTIMOS E FINANCIAMENTOS	29.329.248,49C	28.851.360,50C
BANCOS CONTA GARANTIDA	477.887,99C	0,00
CAPITAL DE GIRO	28.851.360,50C	28.851.360,50C
OBRIGAÇÕES TRIBUTÁRIAS	9.130.401,62C	9.498.040,75C
IMPOSTOS E CONTRIBUIÇÕES A RECOLHER	50.784,02C	97.776,57C
PARCELAMENTO DE IMPOSTOS	9.079.617,60C	9.400.264,18C
OBRIGAÇÕES TRABALHISTAS E PREVIDENCIÁRIA	545.777,66C	152.077,20C
OBRIGAÇÕES COM PESSOAL	147.750,18C	0,00
OBRIGAÇÕES PREVIDENCIÁRIAS/SINDICAIS	45.205,46C	36.838,69C
PROVISÕES	352.822,02C	115.238,51C
OUTRAS OBRIGAÇÕES	4.076.440,76C	2.641.698,00C
ADIANTAMENTOS DE CLIENTES	3.871.648,67C	2.427.326,87C
SEGUROS A PAGAR	19.157,40C	17.106,31C
RECUPERAÇÃO JUDICIAL A PAGAR	185.634,69C	197.264,82C
<i>PASSIVO NÃO CIRCULANTE</i>	<i>26.908.580,07C</i>	<i>31.377.242,20C</i>
OBRIGAÇÕES TRIBUTÁRIAS	25.134.860,12C	29.603.522,25C
PARCELAMENTOS DE IMPOSTOS	4.254.950,66C	8.719.788,58C
PROVISÕES PARA IMPOSTOS DIFERIDOS	20.879.909,46C	20.883.733,67C
OUTRAS OBRIGAÇÕES	933.292,23C	933.292,23C
OUTRAS CONTAS A PAGAR	933.292,23C	933.292,23C
PROVISÕES PARA CONTINGÊNCIAS	840.427,72C	840.427,72C
PROVISÕES PARA CONTINGÊNCIAS	840.427,72C	840.427,72C
<i>PATRIMÔNIO LÍQUIDO</i>	<i>23.984.089,47D</i>	<i>22.004.036,34D</i>
CAPITAL SOCIAL	40.208.017,69C	40.208.017,69C
CAPITAL REALIZADO	40.208.017,69C	40.208.017,69C
RESERVAS	9.392.891,25C	9.396.384,81C

Nome	Dezembro/2023	Dezembro/2022
RESERVAS DE REAVALIAÇÃO	9.392.891,25C	9.396.384,81C
AJUSTE AVALIAÇÃO PATRIMONIAL - CPC 27	27.609.267,27C	27.613.197,19C
AJUSTE AVALIAÇÃO PATRIMONIAL - CPC 27	27.609.267,27C	27.613.197,19C
LUCROS E PREJUÍZOS ACUMULADOS	101.194.265,68D	99.221.636,03D
LUCROS E PREJUÍZOS ACUMULADOS	101.194.265,68D	99.221.636,03D



Nome

Dezembro/2023


Dezembro/2022

Bioenergia do Brasil SA

CNPJ: 08.046.650/0001-80

RECONHECEMOS A EXATIDÃO DO PRESENTE BALANÇO PATRIMONIAL PARA FINS FISCAIS APURADOS EM , 31 de Dezembro de 2023. , NA IMPORTANCIA DE R\$ 48.249.489,21D(Quarenta e oito milhões, duzentos e quarenta e nove mil, ***** quatrocentos e oitenta e nove reais e vinte e um centavos *****)

Lucélia, (SP) , 31 de Dezembro de 2023.



Edson Eduardo Fernandes
CPF:- 069.764.648-32
Diretor Administrativo



José Eduardo Blini de Oliveira
CPF:- 121.174.978-96
Contador - TC/CRC 1SP270669/O-1