

* * * * *
*
*
*
*
*
*

* * * * *
*
*
*
*
*
*

* * * * *
*
* CÓPIA DO BALANÇO PATRIMONIAL DEZEMBRO / 2021 *
*
* * * * *

TUNE EMPREENDIMENTOS, PARTICIPACOES E ADMINISTRACAO S/A

ENDEREÇO : AV PRESIDENTE VARGAS, 474 - SALA 02
CEP/BAI./CID. : 14025-700 / JARDIM SUMARE / RIBEIRAO PRETO - SP
TELEFONE : (16)3623-4028
I.MUN.CCM : 92227701
INSCR.EST : ISENTO
CNPJ/CPF : 03.057.475/0001-02
REGIME : SERVIÇOS
ATIVIDADE : a) A locação e administração de bens móveis e imóveis próprios....
C.N.A.E : 6810-2/02
NIRE : 35300170776 de:

*
*
*
*
*
*
*
* * * * *

*
*
*
*
*
*
*
* * * * *


DEMONSTRAÇÃO DO RESULTADO DO EXERCÍCIO

Dezembro/2021 Folha: 0001

TUNE EMPREENDIMENTOS PARTICIPACIONAIS S.A. | F.Social: TUNE EMPREENDIMENTOS PARTICIPACIONAIS S.A. | NIRE: 35300170776 | I.E: ISENTO | CNPJ: 03.057.475/0001-02

DEMONSTRAÇÃO DO RESULTADO DO EXERCÍCIO

450.002-4	D E S P E S A S			
460.003-7	DESPEAS OPERACIONAIS ADMINISTRATIVAS			
461.004-0	SERVIÇOS DE TERCEIROS E ENCARGOS SOCIAIS			
461.034-2	SERVICOS APOIO TECNICO, JURIDICO E ADM.	-11.350,00		
	soma do grupo.....		-11.350,00	
462.004-6	DESPEAS ADMINISTRATIVAS DIVERSAS			
462.006-2	AGUA E ESGOTO.....	-801,97		
462.020-8	ENERGIA ELETRICA.....	-703,39		
462.036-4	DESPEAS GERAIS.....	-240,00		
462.253-7	SEGUROS...	-143,83		
	soma do grupo.....		-1.889,19	
465.004-2	DESPEAS ADMINISTRATIVAS FINANCEIRAS			
465.006-9	JUROS PASSIVOS.....	-21,85		
	soma do grupo.....		-21,85	
	total dos grupos.....		-13.261,04	0,00 %
	PREJUÍZO.....		-13.261,04	0,00 %



BALANÇO PATRIMONIAL

Dezembro/2021 Folha:0003

TUNE EMPREENDIMENTOS PARTICIPACIONES ADMINISTRATIVAS S.A. F.Social: TUNE EMPREENDIMENTOS PARTICIPACIONES ADMINISTRATIVAS SA

NIRE: 35300170776

I.E: ISENTO

CNPJ: 03.057.475/0001-02

PASSIVO

200.002-4	PASSIVO CIRCULANTE			
200.003-2	FORNECEDORES - EXIGÍVEIS A CURTO PRAZO			
200.004-0	FORNECEDORES - (ORIGEM - ESCRITA FISCAL)			
200.005-9	CDM SERVICOS EMPRESARIAIS LTDA...	950,00		
	soma do grupo.....		950,00	950,00
	TOTAL DE C/C FORNECEDORES.....			950,00
251.003-0	OBRIGAÇÕES TRIBUTÁRIAS			
252.004-4	IMPOSTOS E CONTR. S/RECEITAS A RECOLHER			
252.007-9	COFINS A PAGAR.....	99.288,73		
252.009-5	PIS A PAGAR.....	21.512,57		
	soma do grupo.....		120.801,30	120.801,30
	TOTAL DE OBRIGAÇÕES TRIBUTÁRIAS.....			120.801,30
253.003-1	IMPOSTOS E CONTRIBUIÇÕES SOBRE O LUCRO			
253.004-0	PROVISÃO PARA A CONTRIBUIÇÃO SOCIAL			
253.005-8	CONTRIBUICAO SOCIAL A RECOLHER.....	44.701,92		
	soma do grupo.....		44.701,92	
254.004-5	PROVISÃO PARA O IMPOSTO DE RENDA			
254.005-3	IRPJ A RECOLHER.....	74.350,89		
	soma do grupo.....		74.350,89	119.052,81
	TOTAL DE IMPOSTOS/CONTRIBUIÇÕES S/LUCRO.....			119.052,81
	TOTAL DO PASSIVO CIRCULANTE			240.804,11
260.002-1	PASSIVO NÃO CIRCULANTE			
266.003-2	OUTRAS OBRIGAÇÕES EXIGÍVEIS LONGO PRAZO			
266.004-0	CONTAS A PAGAR A LONGO PRAZO			
266.371-6	DIVIDA ATIVA - IPTU 2017 IMÓVEL 11510...	14.181,57		
266.372-4	DIVIDA ATIVA - IPTU 2017 IMÓVEL 12503...	5.388,25		
	soma do grupo.....		19.569,82	19.569,82
	TOTAL DE OUTRAS OBRIGAÇÕES A LONGO PRAZO.....			19.569,82
270.003-4	RECEITAS DIFERIDAS			
270.004-2	RECEITAS DIFERIDAS			
270.010-7	RECEITAS FINANCEIRAS DIFERIDAS...	25,69		
	soma do grupo.....		25,69	25,69
	TOTAL DE RECEITAS DIFERIDAS.....			25,69
	TOTAL DO PASSIVO NÃO CIRCULANTE.....			19.595,51
280.002-0	PATRIMÔNIO LÍQUIDO			
280.003-9	CAPITAL SOCIAL			
280.004-7	CAPITAL SOCIAL DE DOMICILIADOS NO PAÍS			
280.005-5	CAPITAL REGISTRADO.....	830.000,00		
	soma do grupo.....		830.000,00	830.000,00
	TOTAL DE CAPITAL.....			830.000,00
283.003-5	RESERVAS DE CAPITAL			
283.004-3	RESERVAS DE CAPITAL			
283.014-0	RESERVAS LEGAIS...	142.938,46		
	soma do grupo.....		142.938,46	142.938,46
	TOTAL DE RESERVAS DE CAPITAL			142.938,46
285.003-6	RESERVAS DE LUCROS			
285.004-4	RESERVAS DE LUCROS			
285.006-0	RESERVAS DE LUCROS.....	2.123.877,12		
	soma do grupo.....		2.123.877,12	2.123.877,12
	TOTAL DE RESERVAS DE LUCROS.....			2.123.877,12
291.003-9	(-)PREJUÍZOS ACUMULADOS			
291.004-7	(-)PREJUÍZOS ACUMULADOS			
291.017-9	(-) PREJUÍZOS ACUMULADOS...	-13.261,04		
	soma do grupo.....		-13.261,04	-13.261,04
	TOTAL DE PREJUÍZOS ACUMULADOS.....			-13.261,04
	TOTAL DO PATRIMÔNIO LÍQUIDO			3.083.554,54


BALANÇO PATRIMONIAL

Dezembro/2021 Folha:0004

TUNE EMPREENDIMENTOS PARTICIPADORA S.A. F.Social: TUNE EMPREENDIMENTOS PARTICIPADORA S.A. NIRE: 35300170776 I.E: ISENTA CNPJ: 03.057.475/0001-02

PASSIVO

TOTAL GERAL DO PASSIVO..... 3.343.954,16



BALANÇO PATRIMONIAL

Dezembro/2021 Folha:0005

TUNE EMPREENDIMENTOS PARTICIPADORA ADMINISTRATIVA S.A. | F.Social: TUNE EMPREENDIMENTOS PARTICIPADORA ADMINISTRATIVA S.A. NIRE: 35300170776 I.E: ISENTA CNPJ: 03.057.475/0001-02

* * DEMONSTRAÇÃO DOS LUCROS OU PREJUÍZOS ACUMULADOS * *

Prejuízo Líquido do Exercício depois da Provisão para o Imposto de Renda.....-	13.261,04
TOTAL DOS RECURSOS.....=	-13.261,04
LUCROS OU PREJUÍZOS ACUMULADOS.....=	-13.261,04


Reconhecemos a exatidão do presente Balanço Patrimonial da empresa, encerrado nesta data, com suas Demonstrações de Resultados do Exercício, bem como do Ativo e Passivo, com respectivos totais de R\$.*****3.343.954,16

(Tres Milhões, Trezentos e Quarenta e Tres Mil, Novecentos e Cinquenta e Quatro Reais e Dezesseis Centavos).

Ressalvando-se que a responsabilidade do profissional contabilista fica restrita apenas ao aspecto meramente técnico, tendo em vista que, reconhecidamente operou com elementos, dados e comprovantes fornecidos pela empresa, que se responsabiliza por sua exatidão e veracidade, bem como pelos estoques considerados, levantados pela referida empresa, e sob sua total e exclusiva responsabilidade.

RIBEIRAO PRETO , 31 de Dezembro de 2021


Nome: DANIEL MANSUR CURY
Qualificação: Sócio
CPF: 291.782.708-47 RG: 25.404.800-6-SP


PAULO CESAR DI MADEO
Contador - CRC: 1SP162254/O-0

BALANÇO PATRIMONIAL

Dezembro/2021 Folha:0006

TUNE EMPREENDIMENTOS PARTICIPACAO SA F.Social: TUNE EMPREENDIMENTOS PARTICIPACAO SA NIRE: 35300170776 I.E: ISENTA CNPJ: 03.057.475/0001-02

001

002

003

004

005 - A locação e administração de bens móveis e imóveis próprios; A prestação de serviços de consultoria empresarial, e; A participação no capital social de outras sociedades como acionista ou quotista"

006

007

008

009

010

011

012

013

014

015

016

017

018

019

020

021

022

023

BALANÇO PATRIMONIAL

Dezembro/2021 Folha:0008

TUNE EMPREENDIMENTOS PARTIC ADMINIS S F.Social:TUNE EMPREENDIMENTOS PARTIC ADMINIS SA NIRE: 35300170776 I.E:ISENTO CNPJ: 03.057.475/0001-02

01
02

03

04

05

06

07

-7

08

09

-7

10 -10

-1

QUOCIENTES PARA ANÁLISE DO BALANÇO

Dezembro/2021 Folha:0009

TUNE EMPREENDIMENTOS PARTIC ADMINIS S	F.Social: TUNE EMPREENDIMENTOS PARTIC ADMINIS SA	NIRE: 35300170776	I.E: ISENTO	CNPJ: 03.057.475/0001-02
---------------------------------------	--	-------------------	-------------	--------------------------

-As fórmulas, os quocientes apurados, e as avaliações constantes deste relatório, representam informações preliminares.
-Resultados mais positivos e conclusivos dependem dos métodos adotados por cada profissional, e das características e peculiaridades de cada empresa, em função de sua atividade, etc...

ATENÇÃO: (INFORMAÇÕES CONFIDENCIAIS, DE USO RESERVADO AO ESCRITÓRIO / EMPRESA)

01. LIQUIDEZ IMEDIATA: (Demonstra a medida da capacidade financeira imediata para liquidação das obrigações com vencimento a curto prazo)

	dez/2020	jan	fev	mar	abr	mai	jun	jul	ago	set	out	nov	dez
Disponível													
----->													
Passivo Circulante	1,13												1,18

02. LIQUIDEZ CORRENTE: (Demonstra quanto a empresa tem de Ativo Circulante para pagar cada "R\$ 1,00" das obrigações a curto prazo)

	dez/2020	jan	fev	mar	abr	mai	jun	jul	ago	set	out	nov	dez
Ativo Circulante													
----->													
Passivo Circulante	11,93												13,89

03. LIQUIDEZ SECA: (Demonstra quanto a empresa tem de Disponível e de direitos a receber para pagar cada R\$ 1,00 de obrigações a curto prazo)

	dez/2020	jan	fev	mar	abr	mai	jun	jul	ago	set	out	nov	dez
Ativo Circulante - Estoques													
----->													
Passivo Circulante	11,93												13,89

04. LIQUIDEZ GERAL: (Demonstra quanto a empresa tem de bens/direitos a curto e longo prazo para pagar as obrigações a curto e longo prazo)

	dez/2020	jan	fev	mar	abr	mai	jun	jul	ago	set	out	nov	dez
Ativo Circulante + Realizável a longo prazo													
----->													
Passivo Circulante + Passivo Não Circulante	11,16												12,84

05. SOLVÊNCIA GERAL: (Demonstra se a empresa tem bens e direitos suficientes ou insuficientes para pagar as obrigações a curto e longo prazo)

	dez/2020	jan	fev	mar	abr	mai	jun	jul	ago	set	out	nov	dez
Ativo Total - Compensação													
----->													
Passivo Circulante + Passivo Não Circulante	11,16												12,84

06. PARTICIPAÇÃO DE CAPITAL DE TERCEIROS: (Demonstra quanto a empresa possui de capital de terceiros em relação ao todo o seu Passivo)

	dez/2020	jan	fev	mar	abr	mai	jun	jul	ago	set	out	nov	dez
Passivo Circulante + Passivo Não Circulante													
----->													
Passivo Circ. + Pass. Não Circ. + Patr.Líquido	0,09												0,08

07. ENDIVIDAMENTO COMPOSIÇÃO: (Demonstra grau de dependência, quanto vencerá a curto prazo, em relação ao Capital de terceiros)

	dez/2020	jan	fev	mar	abr	mai	jun	jul	ago	set	out	nov	dez
Passivo Circulante													
----->													
Passivo Circulante + Passivo Não Circulante	0,94												0,92

08. GARANTIA DE CAPITAL DE TERCEIROS: (Demonstra o grau de garantia, de segurança para os credores que emprestam capital a empresa)

	dez/2020	jan	fev	mar	abr	mai	jun	jul	ago	set	out	nov	dez
Patrimônio Líquido													
----->													
Passivo Circulante + Passivo Não Circulante	10,16												11,84

09. GARANTIA.....: (Demonstra a situação econômica, quanto maior o quociente, maior segurança para quem empresta para empresa)

	dez/2020	jan	fev	mar	abr	mai	jun	jul	ago	set	out	nov	dez
Ativo Circulante + Ativo Não Circulante													
----->													
Passivo Circulante + Passivo Não Circulante	11,16												12,84

QUOCIENTES PARA ANÁLISE DO BALANÇO

Dezembro/2021 Folha:0010

TUNE EMPREENDIMENTOS PARTIC ADMINIS S	F.Social: TUNE EMPREENDIMENTOS PARTIC ADMINIS SA	NIRE: 35300170776	I.E: ISENTO	CNPJ: 03.057.475/0001-02
---------------------------------------	--	-------------------	-------------	--------------------------

10. ENDIVIDAMENTO TOTAL: (Quanto maior o grau de endividamento, menor capacidade e estabilidade financeira terá a empresa a longo prazo)

	dez/2020	jan	fev	mar	abr	mai	jun	jul	ago	set	out	nov	dez
Passivo Circulante + Passivo Não Circulante													
=>													
Ativo Total - Compensação	0,09												0,08

11. ENDIVIDAMENTO DO PATRIMÔNIO LÍQUIDO: (Demonstra o percentual de endividamento da empresa em relação ao Capital Próprio da Empresa)

	dez/2020	jan	fev	mar	abr	mai	jun	jul	ago	set	out	nov	dez
Passivo Circulante + Passivo Não Circulante													
=>													
Patrimônio Líquido	0,10												0,08

12. IMOBILIZAÇÃO EM RELAÇÃO AO PATRIMÔNIO LÍQUIDO: (Demonstra o grau de imobilidade da empresa, em relação ao patrimônio líquido)

	dez/2020	jan	fev	mar	abr	mai	jun	jul	ago	set	out	nov	dez
Ativo Não Circulante - Realizável a Longo Prazo													
=>													
Patrimônio Líquido													

13. IMOBILIZAÇÃO EM RELAÇÃO AO CAPITAL PRÓPRIO: (Quanto maior o grau de imobilização, menor a capacidade financeira da empresa a longo prazo)

	dez/2020	jan	fev	mar	abr	mai	jun	jul	ago	set	out	nov	dez
Ativo Não Circ. - Real. Longo Prazo													
=>													
Patrimônio Líquido													

14. CAPITAL DE GIRO PRÓPRIO EM RELAÇÃO AO ATIVO CIRCULANTE: (Demonstra percentual do Capital de Giro Próprio em rel. ao Ativo Circulante)

	dez/2020	jan	fev	mar	abr	mai	jun	jul	ago	set	out	nov	dez
Ativo Circulante - Passivo Circulante													
=>													
Ativo Circulante	0,92												0,93

15. RENTABILIDADE DO ATIVO: (Demonstra que no ano, para cada R\$ 1,00 investido, houve um retorno, lucro líquido de R\$ centavos/milésimos)

	dez/2020	jan	fev	mar	abr	mai	jun	jul	ago	set	out	nov	dez
Lucro Líquido Exercício													
=>													
Ativo Total - Compensação													0,000

16. RENTABILIDADE DO PATRIMÔNIO LÍQUIDO: (Demonstra que no ano, para cada R\$ 1,00 investido, houve um retorno de R\$ centavos/milésimos)

	dez/2020	jan	fev	mar	abr	mai	jun	jul	ago	set	out	nov	dez
Lucro Líquido Exercício													
=>													
Patrimônio Líquido													0,000

17. IMOBILIZAÇÃO EM RELAÇÃO AO CAPITAL PRÓPRIO: (Quanto maior o grau de imobilização, menor a capacidade financeira da empresa a longo prazo)

	dez/2020	jan	fev	mar	abr	mai	jun	jul	ago	set	out	nov	dez
Ativo Não Circ. - Investimentos													
=>													
Patrimônio Líquido													

18. IMOBILIZAÇÃO EM RELAÇÃO AO CAPITAL PRÓPRIO: (Quanto maior o grau de imobilização, menor a capacidade financeira da empresa a longo prazo)

	dez/2020	jan	fev	mar	abr	mai	jun	jul	ago	set	out	nov	dez
Ativo Não Circ. - Imobilizado													
=>													
Patrimônio Líquido													

19. RELAÇÃO ENTRE IMPOSTOS/DESPESAS/LUCRO LÍQUIDO, EM RELAÇÃO A RECEITA BRUTA: (veja Demonstração de Resultados do Exercício)