

**CENTRAIS EÓLICAS PUTUMUJU S.A. - Em recuperação judicial CNPJ/MF nº 19.502.435/0001-62**

**Demonstrações financeiras em 31 de dezembro de 2023** (Em milhares de reais, exceto quando indicado de outra forma)

**Relatório da Administração:**

Senhores Acionistas, Atendendo às disposições legais e estatutárias, a Administração Centrais Eólicas Putumuju S.A. apresenta-lhes, a seguir, o Relatório da Administração e o Balanço Patrimonial, Demonstração do Resultado, Demonstração das Mutações do Patrimônio Líquido e o Fluxo de Caixa da Companhia, referentes aos exercícios sociais findos em 31 de dezembro de 2023 e 2022.

A Companhia apurou um lucro líquido de R\$ 2.406 milhares de reais em 2023, comparado a um prejuízo líquido de R\$ 1.244 milhares de reais no ano anterior. Em 31 de dezembro de 2023, o patrimônio líquido negativo era de R\$ 4.243 milhares de reais.

Por fim, a Companhia quer registrar seus agradecimentos aos acionistas, fornecedores, representantes, instituições financeiras e órgãos governamentais pelo apoio recebido, bem como à equipe de colaboradores, pelo empenho e dedicação dispensados.

**A ADMINISTRAÇÃO**

Vitor Hugo Alexandrino da Silva

Vitor Hugo Alexandrino da Silva (17 de setembro de 2024 03:30 ADT)

**Diretor:** Vitor Hugo Alexandrino

Edson Rodrigues de Sá Júnior

Edson Rodrigues de Sá Júnior (16 de setembro de 2024 17:39 ADT)

**Contador:** Edson Rodrigues de Sá Júnior

**CRC:** SP-263284/O-6

CENTRAIS EÓLICAS PUTUMUJU S.A. - Em recuperação judicial

BALANÇOS PATRIMONIAIS  
PARA O EXERCÍCIO FINDO EM 31 DE DEZEMBRO  
(Em milhares de reais - R\$)

<u>ATIVOS</u>	<u>31/12/2023</u>	<u>31/12/2022</u>	<u>PASSIVOS E PATRIMÔNIO LÍQUIDO NEGATIVO</u>	<u>31/12/2023</u>	<u>31/12/2022</u>
<b>CIRCULANTES</b>			<b>CIRCULANTES</b>		
Caixa e equivalentes de caixa	1	1	Fornecedores	1.224	1.030
Despesas antecipadas	15	10	Penalidades contratuais regulatórias	-	2.993
Total dos ativos circulantes	<u>16</u>	<u>11</u>	Total dos passivos circulantes	<u>1.224</u>	<u>4.023</u>
<b>NÃO CIRCULANTES</b>			<b>NÃO CIRCULANTES</b>		
Debêntures privadas	3.337	3.428	Fornecedores	8.044	5.253
Depósitos judiciais	31	30	Penalidades contratuais regulatórias	-	2.527
Imobilizado	1.641	1.641	Total dos passivos não circulantes	<u>8.044</u>	<u>7.780</u>
Total dos ativos não circulantes	<u>5.009</u>	<u>5.099</u>	<b>PATRIMÔNIO LÍQUIDO NEGATIVO</b>		
			Capital social	12.391	12.391
			Recursos para futuro aumento de capital	313	269
			Prejuízos acumulados	<u>(16.947)</u>	<u>(19.353)</u>
			Total do patrimônio líquido negativo	<u>(4.243)</u>	<u>(6.693)</u>
<b>TOTAL DO ATIVO</b>	<u><u>5.025</u></u>	<u><u>5.110</u></u>	<b>TOTAL DO PASSIVO E DO PATRIMÔNIO LÍQUIDO NEGATIVO</b>	<u><u>5.025</u></u>	<u><u>5.110</u></u>

CENTRAIS EÓLICAS PUTUMUJU S.A. - Em recuperação judicial

DEMONSTRAÇÃO DO RESULTADO  
PARA O EXERCÍCIO FINDO EM 31 DE DEZEMBRO  
(Em milhares de reais - R\$)

---

	<u>31/12/2023</u>	<u>31/12/2022</u>
RECEITA (DESPESAS)		
Gerais e administrativas	(248)	(135)
Penalidades contratuais regulatórias (*)	<u>2.940</u>	<u>(1.026)</u>
Total	<u>2.692</u>	<u>(1.161)</u>
LUCRO (PREJUÍZO) ANTES DO RESULTADO FINANCEIRO	<u>2.692</u>	<u>(1.161)</u>
RESULTADO FINANCEIRO		
Receitas financeiras	70	68
Despesas financeiras	<u>(356)</u>	<u>(151)</u>
Total	<u>(286)</u>	<u>(83)</u>
LUCRO (PREJUÍZO) LÍQUIDO DO EXERCÍCIO	<u>2.406</u>	<u>(1.244)</u>

---

(\*) Penalidades aplicadas pelo cancelamento das outorgas da Companhia pelo regulador ANNEL, ocorrida em 4 de junho de 2019. Em 11 de dezembro de 2023, a Superintendência de Concessões, Permissões e Autorizações dos Serviços de Energia Elétrica - SCE (à época SCG) suspendeu a aplicação da penalidade (execução das garantias) e a Companhia reverteu a provisão anteriormente constituída.

CENTRAIS EÓLICAS PUTUMUJU S.A. - Em recuperação judicial

DEMONSTRAÇÃO DAS MUTAÇÕES DO PATRIMÔNIO LÍQUIDO  
PARA O EXERCÍCIO FINDO EM 31 DE DEZEMBRO  
(Em milhares de reais - R\$)

	<u>Capital social</u>	<u>Recursos para futuro aumento de capital</u>	<u>Prejuízos acumulados</u>	<u>Total do patrimônio líquido</u>
SALDOS EM 31 DE DEZEMBRO DE 2021	12.391	75	(18.109)	(5.643)
Recursos para futuro aumento de capital	-	194	-	194
Prejuízo líquido do exercício	-	-	(1.244)	(1.244)
SALDOS EM 31 DE DEZEMBRO DE 2022	<u>12.391</u>	<u>269</u>	<u>(19.353)</u>	<u>(6.693)</u>
Recursos para futuro aumento de capital	-	44	-	44
Lucro líquido do exercício	-	-	2.406	2.406
SALDOS EM 31 DE DEZEMBRO DE 2023	<u><u>12.391</u></u>	<u><u>313</u></u>	<u><u>(16.947)</u></u>	<u><u>(4.243)</u></u>

CENTRAIS EÓLICAS PUTUMUJU S.A. - Em recuperação judicial

DEMONSTRAÇÃO DO FLUXO DE CAIXA  
PARA O EXERCÍCIO FINDO EM 31 DE DEZEMBRO  
(Em milhares de reais - R\$)

	<u>31/12/2023</u>	<u>31/12/2022</u>
<b>FLUXOS DE CAIXA DAS ATIVIDADES OPERACIONAIS</b>		
Lucro (prejuízo) líquido do exercício	2.406	(1.244)
Ajustes para reconciliar o lucro (prejuízo) líquido do exercício com o caixa aplicado nas atividades operacionais:		
Juros sobre debêntures privadas	(69)	(66)
Juros sobre fornecedores e impostos	356	151
(Aumento) redução nos ativos operacionais:		
Despesas antecipadas	(5)	(4)
Depósitos judiciais	(1)	(1)
Aumento (redução) nos passivos operacionais:		
Fornecedores	2.629	(49)
Tributos a recolher	-	(6)
Penalidades contratuais regulatórias	(5.520)	1.026
Caixa líquido aplicado nas atividades operacionais	<u>(204)</u>	<u>(193)</u>
<b>FLUXOS DE CAIXA DAS ATIVIDADES DE INVESTIMENTO</b>		
Debêntures privadas	<u>160</u>	<u>-</u>
Caixa líquido gerado pelas atividades de investimentos	<u>160</u>	<u>-</u>
<b>FLUXOS DE CAIXA DAS ATIVIDADES DE FINANCIAMENTO</b>		
Recurso para futuro aumento de capital	<u>44</u>	<u>194</u>
Caixa líquido gerado pelas atividades de financiamento	<u>44</u>	<u>194</u>
<b>AUMENTO (REDUÇÃO) DO SALDO DE CAIXA E EQUIVALENTES DE CAIXA</b>	<u>-</u>	<u>1</u>
Caixa e equivalentes de caixa no início do exercício	1	-
Caixa e equivalentes de caixa no fim do exercício	1	1
<b>AUMENTO (REDUÇÃO) DO SALDO DE CAIXA E EQUIVALENTES DE CAIXA</b>	<u>-</u>	<u>1</u>








# 18\_DF\_2023\_CE\_Putumuju

Relatório de auditoria final

2024-09-17

Criado em:	2024-09-16 (Horário Padrão do Uruguai)
Por:	Bruna Lima de Araujo Calado (blima@renovaenergia.com.br)
Status:	Assinado
ID da transação:	CBJCHBCAABAAIe9YKV0BDHfWn4mSc04M9mFXHV9OB3Ym

## Histórico de "18\_DF\_2023\_CE\_Putumuju"

-  Documento criado por Bruna Lima de Araujo Calado (blima@renovaenergia.com.br)  
2024-09-16 - 17:25:58 ADT- Endereço IP: 189.109.249.2
-  Documento enviado por email para Edson Rodrigues de Sá Júnior (ejunior@renovaenergia.com.br) para assinatura  
2024-09-16 - 17:26:35 ADT
-  Email visualizado por Edson Rodrigues de Sá Júnior (ejunior@renovaenergia.com.br)  
2024-09-16 - 17:39:20 ADT- Endereço IP: 104.47.51.126
-  Documento assinado eletronicamente por Edson Rodrigues de Sá Júnior (ejunior@renovaenergia.com.br)  
Data da assinatura: 2024-09-16 - 17:39:35 ADT - Fonte da hora: servidor- Endereço IP: 189.109.249.2
-  Documento enviado por email para Vitor Hugo Alexandrino da Silva (vhsilva@renovaenergia.com.br) para assinatura  
2024-09-16 - 17:39:36 ADT
-  Documento assinado eletronicamente por Vitor Hugo Alexandrino da Silva (vhsilva@renovaenergia.com.br)  
Data da assinatura: 2024-09-17 - 3:30:44 ADT - Fonte da hora: servidor- Endereço IP: 187.18.197.193
-  Contrato finalizado.  
2024-09-17 - 3:30:44 ADT