

CENTRAIS EÓLICAS IPÊ AMARELO S.A. - Em recuperação judicial CNPJ/MF nº 18.679.485/0001-57

Demonstrações financeiras em 31 de dezembro de 2023 (Em milhares de reais, exceto quando indicado de outra forma)

Relatório da Administração:

Senhores Acionistas, Atendendo às disposições legais e estatutárias, a Administração Centrais Eólicas Ipê Amarelo S.A. apresenta-lhes, a seguir, o Relatório da Administração e o Balanço Patrimonial, Demonstração do Resultado, Demonstração das Mutações do Patrimônio Líquido e o Fluxo de Caixa da Companhia, referentes aos exercícios sociais findos em 31 de dezembro de 2023 e 2022.

A Companhia apurou um lucro líquido de R\$ 3.300 milhares de reais em 2023, comparado a um prejuízo líquido de R\$ 1.331 milhares de reais no ano anterior. Em 31 de dezembro de 2023, o patrimônio líquido era de R\$ 4.382 milhares de reais.

Por fim, a Companhia quer registrar seus agradecimentos aos acionistas, fornecedores, representantes, instituições financeiras e órgãos governamentais pelo apoio recebido, bem como à equipe de colaboradores, pelo empenho e dedicação dispensados.

A ADMINISTRAÇÃO

Vitor Hugo Alexandrino da Silva

Vitor Hugo Alexandrino da Silva (12 de setembro de 2024 18:25 ADT)

Diretor: Vitor Hugo Alexandrino

Edson Rodrigues de Sá Júnior

Edson Rodrigues de Sá Júnior (12 de setembro de 2024 18:16 ADT)

Contador: Edson Rodrigues de Sá Júnior

CRC: SP-263284/O-6

CENTRAIS EÓLICAS IPÊ AMARELO S.A. - Em recuperação judicial

BALANÇO PATRIMONIAL
PARA O EXERCÍCIO FINDO EM 31 DE DEZEMBRO
(Em milhares de reais - R\$)

<u>ATIVOS</u>	<u>31/12/2023</u>	<u>31/12/2022</u>	<u>PASSIVOS E PATRIMÔNIO LÍQUIDO</u>	<u>31/12/2023</u>	<u>31/12/2022</u>
CIRCULANTES			CIRCULANTES		
Caixa e equivalentes de caixa	-	1	Fornecedores	993	873
Tributos a recuperar	-	7	Penalidades contratuais regulatórias	-	3.664
Despesas antecipadas	18	12	Total dos passivos circulantes	993	4.537
Total dos ativos circulantes	18	20			
NÃO CIRCULANTES			NÃO CIRCULANTES		
Debêntures privadas	4.086	4.181	Fornecedores	1.472	186
Depósitos judiciais	5	4	Penalidades contratuais regulatórias	-	1.199
Imobilizado	2.738	2.738	Total do passivo não circulante	1.472	1.385
Total dos ativos não circulantes	6.829	6.923			
			PATRIMÔNIO LÍQUIDO		
			Capital social	18.831	18.831
			Recursos para futuro aumento de capital	319	258
			Prejuízos acumulados	(14.768)	(18.068)
			Total do patrimônio líquido	4.382	1.021
TOTAL DOS ATIVOS	6.847	6.943	TOTAL DO PASSIVO E DO PATRIMÔNIO LÍQUIDO	6.847	6.943

CENTRAIS EÓLICAS IPÊ AMARELO S.A. - Em recuperação judicial

DEMONSTRAÇÕES DOS RESULTADOS
PARA O EXERCÍCIO FINDO EM 31 DE DEZEMBRO
(Em milhares de reais - R\$)

	<u>31/12/2023</u>	<u>31/12/2022</u>
RECEITA (DESPESAS)		
Gerais e administrativas	(294)	(151)
Penalidades contratuais regulatórias (*)	3.600	(1.257)
Total	<u>3.306</u>	<u>(1.408)</u>
LUCRO (PREJUÍZO) ANTES DO RESULTADO FINANCEIRO	<u>3.306</u>	<u>(1.408)</u>
RESULTADO FINANCEIRO		
Receitas financeiras	84	81
Despesas financeiras	(90)	(4)
Total	<u>(6)</u>	<u>77</u>
LUCRO (PREJUÍZO) LÍQUIDO DO EXERCÍCIO	<u><u>3.300</u></u>	<u><u>(1.331)</u></u>

(*) Penalidades aplicadas pelo cancelamento das outorgas da Companhia pelo regulador ANNEL, ocorrida em 4 de junho de 2019. Em 11 de dezembro de 2023, a Superintendência de Concessões, Permissões e Autorizações dos Serviços de Energia Elétrica - SCE (à época SCG) suspendeu a aplicação da penalidade (execução das garantias) e a Companhia reverteu a provisão anteriormente constituída.

CENTRAIS EÓLICAS IPÊ AMARELO S.A. - Em recuperação judicial

DEMONSTRAÇÕES DAS MUTAÇÕES DOS PATRIMÔNIOS LÍQUIDOS
PARA O EXERCÍCIO FINDO EM 31 DE DEZEMBRO

(Em milhares de reais - R\$)

	<u>Capital Social</u>	<u>Recursos para futuro aumento de capital</u>	<u>Prejuízos acumulados</u>	<u>Total do patrimônio líquido</u>
SALDOS EM 31 DE DEZEMBRO DE 2021	18.831	99	(16.737)	2.193
Recursos para futuro aumento de capital	-	159	-	159
Prejuízo líquido do exercício	-	-	(1.331)	(1.331)
SALDOS EM 31 DE DEZEMBRO DE 2022	<u>18.831</u>	<u>258</u>	<u>(18.068)</u>	<u>1.021</u>
Recursos para futuro aumento de capital	-	61	-	61
Lucro líquido do exercício	-	-	3.300	3.300
SALDOS EM 31 DE DEZEMBRO DE 2023	<u>18.831</u>	<u>319</u>	<u>(14.768)</u>	<u>4.382</u>

CENTRAIS EÓLICAS IPÊ AMARELO S.A. - Em recuperação judicial

DEMONSTRAÇÕES DOS FLUXOS DE CAIXA
PARA O EXERCÍCIO FINDO EM 31 DE DEZEMBRO
(Em milhares de reais - R\$)

	<u>31/12/2023</u>	<u>31/12/2022</u>
FLUXOS DE CAIXA DAS ATIVIDADES OPERACIONAIS		
Lucro (prejuízo) líquido do exercício	3.300	(1.331)
Ajustes para reconciliar o lucro (prejuízo) líquido do exercício com o caixa aplicado nas atividades operacionais:		
Juros sobre debêntures privadas	(83)	(81)
Juros sobre fornecedores e impostos	90	4
(Aumento) redução nos ativos operacionais:		
Impostos a recuperar	7	-
Despesas antecipadas	(6)	(4)
Depósito judicial	(1)	-
Aumento (redução) nos passivos operacionais:		
Fornecedores	1.316	-
Tributos a recolher	-	(3)
Penalidades contratuais regulatórias	(4.863)	1.256
Caixa líquido aplicado nas atividades operacionais	<u>(240)</u>	<u>(159)</u>
FLUXOS DE CAIXA DAS ATIVIDADES DE INVESTIMENTO		
Debêntures privadas	<u>178</u>	<u>-</u>
Caixa líquido gerdo pelas atividades de investimentos	<u>178</u>	<u>-</u>
FLUXOS DE CAIXA DAS ATIVIDADES DE FINANCIAMENTO		
Recurso para futuro aumento de capital	<u>61</u>	<u>159</u>
Caixa líquido gerado pelas atividades de financiamento	<u>61</u>	<u>159</u>
AUMENTO (REDUÇÃO) DO SALDO DE CAIXA E EQUIVALENTES DE CAIXA	<u>(1)</u>	<u>-</u>
Caixa e equivalentes de caixa no início do exercício	1	1
Caixa e equivalentes de caixa no fim do exercício	-	1
AUMENTO (REDUÇÃO) DO SALDO DE CAIXA E EQUIVALENTES DE CAIXA	<u>(1)</u>	<u>-</u>








14_DF_2023_CE_Ipe_Amarelo

Relatório de auditoria final

2024-09-12

Criado em:	2024-09-12 (Horário Padrão do Uruguai)
Por:	Bruna Lima de Araujo Calado (blima@renovaenergia.com.br)
Status:	Assinado
ID da transação:	CBJCHBCAABAAZzf27xqXAJTOY5HWY5ilF4HIBhJyFGmj

Histórico de "14_DF_2023_CE_Ipe_Amarelo"

-  Documento criado por Bruna Lima de Araujo Calado (blima@renovaenergia.com.br)
2024-09-12 - 18:11:20 ADT- Endereço IP: 187.102.139.234
-  Documento enviado por email para Edson Rodrigues de Sá Júnior (ejunior@renovaenergia.com.br) para assinatura
2024-09-12 - 18:11:48 ADT
-  Email visualizado por Edson Rodrigues de Sá Júnior (ejunior@renovaenergia.com.br)
2024-09-12 - 18:16:34 ADT- Endereço IP: 104.47.51.126
-  Documento assinado eletronicamente por Edson Rodrigues de Sá Júnior (ejunior@renovaenergia.com.br)
Data da assinatura: 2024-09-12 - 18:16:49 ADT - Fonte da hora: servidor- Endereço IP: 187.102.139.234
-  Documento enviado por email para Vitor Hugo Alexandrino da Silva (vhsilva@renovaenergia.com.br) para assinatura
2024-09-12 - 18:16:49 ADT
-  Documento assinado eletronicamente por Vitor Hugo Alexandrino da Silva (vhsilva@renovaenergia.com.br)
Data da assinatura: 2024-09-12 - 18:25:28 ADT - Fonte da hora: servidor- Endereço IP: 189.109.249.2
-  Contrato finalizado.
2024-09-12 - 18:25:28 ADT