
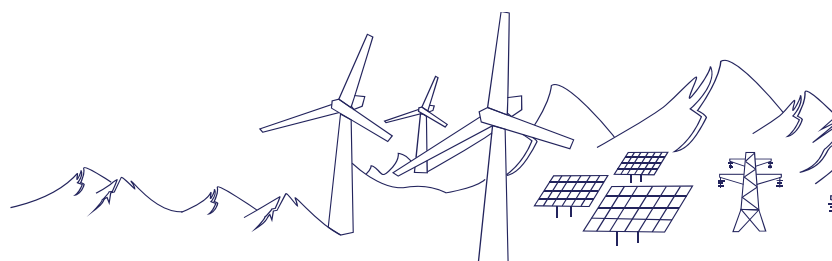




Demonstrações Contábeis

CENTRAL EÓLICA PEDRA DE AMOLAR II SPE S.A

31 de dezembro de 2023 e 2022



CENTRAL EÓLICA PEDRA DE AMOLAR II SPE S.A


Notas explicativas às demonstrações contábeis individuais e consolidadas
31 de dezembro de 2023 e 2022
(Em milhares de reais, exceto quando indicado de outra forma)

CENTRAL EÓLICA PEDRA DE AMOLAR II SPE S.A

Balanços patrimoniais
31 de dezembro de 2023 e 2022
(Valores expressos em milhares de reais - R\$)

	<u>Nota</u>	<u>31/12/2023</u>	<u>31/12/2022</u>
Ativo			
Circulante			
Caixa e equivalentes de caixa	5	239	298
Outros ativos circulantes		3.096	2.953
Total ativo circulante		3.335	3.251
Não circulante			
Direito de uso	12	625	-
Imobilizado	13	72	-
Total ativo não circulante		697	-
Total dos ativos		4.032	3.251
	<u>Nota</u>	<u>31/12/2023</u>	<u>31/12/2022</u>
Passivo			
Circulante			
Fornecedores	15	1	-
Arrendamentos	17	6	-
Total passivo circulante		7	-
Não circulante			
Arrendamentos	17	636	-
Partes relacionadas	10	2.895	2.753
Total passivo não circulante		3.531	2.753
Patrimônio Líquido	22		
Capital social		500	500
Prejuízos acumulados		(6)	(2)
Total patrimônio líquido		494	498
Total dos passivos e patrimônio líquido		4.032	3.251

As notas explicativas são parte integrante das demonstrações contábeis.



CENTRAL EÓLICA PEDRA DE AMOLAR II SPE S.A

Notas explicativas às demonstrações contábeis individuais e consolidadas
31 de dezembro de 2023 e 2022
(Em milhares de reais, exceto quando indicado de outra forma)

CENTRAL EÓLICA PEDRA DE AMOLAR II SPE S.A


Demonstrações dos resultados

Exercícios findos em 31 de dezembro de 2023 e 2022

(Valores expressos em milhares de reais - R\$)

	<u>2023</u>	<u>2022</u>
Receita operacional líquida	-	-
Custo de operação	-	-
Lucro bruto	-	-
Administrativas e gerais	(4)	(2)
Prejuízo antes do resultado financeiro	(4)	(2)
Resultado financeiro líquido	(4)	(2)
Prejuízo antes do imposto de renda e da contribuição social	(4)	(2)
Prejuízo líquido do exercício	(4)	(2)
Prejuízo por ação		
Quantidade de ações no final do exercício	500.000	500.000
Prejuízo líquido por ação, básico e diluído	-0,0080	-0,0040

As notas explicativas são parte integrante das demonstrações contábeis.



CENTRAL EÓLICA PEDRA DE AMOLAR II SPE S.A


Notas explicativas às demonstrações contábeis individuais e consolidadas
31 de dezembro de 2023 e 2022
(Em milhares de reais, exceto quando indicado de outra forma)

CENTRAL EÓLICA PEDRA DE AMOLAR II SPE S.A

Demonstrações das mutações do patrimônio líquido
Exercícios findos em 31 de dezembro de 2023 e 2022
(Valores expressos em milhares de reais - R\$)

	Capital social	Lucros ou Prejuízos acumulados	Total
Saldos em 31 de dezembro de 2021	-	-	-
Integralização de capital	500	-	500
Prejuízo líquido do exercício	-	(2)	(2)
Saldos em 31 de dezembro de 2022	500	(2)	498
Prejuízo líquido do exercício	-	(4)	(4)
Saldos em 31 de outubro de 2023	500	(6)	494

As notas explicativas são parte integrante das demonstrações contábeis.



1. Contexto operacional

A CENTRAL EÓLICA PEDRA DE AMOLAR II SPE S.A. (“Companhia”) é uma sociedade por ações, com prazo de duração indeterminado, constituída em 09 de dezembro de 2021, com sede em Touros, no Estado de Rio Grande do Norte. A controladora direta da Companhia é a SPIC Brasil Participações Eólicas S.A.

CENTRAL EÓLICA PEDRA DE AMOLAR II SPE S.A., Companhia com atividade preponderante participação em implantação, operação, manutenção e exploração comercial de centrais geradoras eólicas integrantes, seja por meio da comercialização de energia elétrica e eventuais créditos decorrentes de certificados de redução de emissão de carbono, seja mediante o arrendamento de instalações, títulos e direitos, bem como a prática de todas as atividades necessárias e acessórias às finalidades retro referidas.

Composição da Diretoria

DocuSigned by:
Paulo Dutra

12EE798F68A4427...

Paulo Dutra

Diretor Financeiro

DocuSigned by:
Valéria Lopes de Souza

FC2996547E99400...

Valéria Lopes de Souza

CRC-1SP145065/O-9

