

291 PARTICIPAÇÕES S.A.
CNPJ/ME Nº 03.541.559/0001-17
NIRE 33.3.00.30.891-1

**ATA DA ASSEMBLEIA GERAL ORDINÁRIA
REALIZADA EM 7 DE JULHO DE 2021**

LOCAL, DIA E HORA: Sede da 291 Participações S/A ("Companhia"), na Rua Santa Luzia nº 651 - 2º andar - parte, nesta cidade, no 7 de julho de 2021, às 10:00 horas;

CONVOCAÇÃO E PRESENÇA: Dispensada a convocação, nos termos do § 4º do artigo 124, da Lei nº 6.404, de 15 de dezembro de 1976.

MESA: Presidente: Ronaldo Silva Cireno de Lacerda; e Secretário: Bruno Wanderley;

ORDEM DO DIA: (i) Tomar as contas dos administradores, examinar, discutir e votar as demonstrações contábeis dos exercícios findos em 31 de dezembro de 2017, 2018, 2019 e 2020, e (ii) Reeleger os integrantes da Diretoria da Companhia, com a consequente consolidação dos atuais membros.

DELIBERAÇÕES: Os acionistas decidiram:

(i) Consignar a dispensa de publicação do Balanço Patrimonial e das Demonstrações Contábeis dos exercícios sociais encerrados em 31 de dezembro de 2017; 31 de dezembro de 2018; 31 de dezembro de 2019; e 31 de dezembro de 2020, nos termos do artigo 294, II, da Lei 6.404/76;

(ii) Sem restrições ou ressalvas aprovar o Balanço Patrimonial e as Demonstrações Contábeis relativas aos exercícios sociais encerrados em 31 de dezembro de 2017; 31 de dezembro de 2018; 31 de dezembro de 2019; e 31 de dezembro de 2020, cujas cópias autenticadas constam do Anexo I à presente, não havendo resultados a serem distribuídos face aos prejuízos apurados nos respectivos exercícios;

(iii) Reeleger, para um mandato de 3 (três) anos, os atuais membros da Diretoria da Companhia, cujo mandato se manteve prorrogado automaticamente até a presente data desde o seu encerramento, em 30 de abril de 2016, nos termos do artigo 7º, § 1º, do Estatuto Social da Companhia, ficando aqui expressamente ratificados todos os atos praticados pela Diretoria nesse período;

(iv) Em decorrência da deliberação anterior, consolidar a composição da Diretoria da Companhia, cujo mandato vigorará a partir desta data e até 7 de julho de 2024, salvo se automaticamente prorrogado nos termos do artigo 7º, § 1º, do Estatuto Social, conforme segue:

Rc.
Rc.

B
B

RONALDO SILVA CIRENO DE LACERDA, brasileiro, casado, engenheiro civil registrado no CREA/PE sob o nº PE021835D, no RG sob o nº 1841836, emitido pela Secretaria de Segurança Pública do Estado de Pernambuco, e no CPF/ME sob o nº 244.877.324-68, residente na Cidade do Rio de Janeiro e domiciliado na Rua Santa Luzia nº 651 - 7º andar - Centro/RJ, CEP 20030-041; e

BRUNO WANDERLEY, brasileiro, casado, engenheiro, portador da carteira de identidade nº 90656/D, expedida pelo CREA/MG, inscrito no CPF/MW sob o nº 047.600.906-57, domiciliado na Cidade de Belo Horizonte/MG, na Rua Pirapetinga, nº 537, apt. 2401, Serra.

Os Diretores ora reeleitos atendem aos requisitos do art. 147 e parágrafos da Lei nº 6.404/76 e serão investidos em seus cargos mediante a lavratura e assinatura de termos de posse no Livro de Atas de Reunião da Diretoria da Companhia;

(v) Aprovar a lavratura sumariada da ata desta assembleia, determinando o arquivamento na Companhia, depois de rubricados pela mesa, dos documentos que interessam à assembleia realizada.

ENCERRAMENTO: Nada mais havendo a tratar, foi a presente ata lida, aprovada e assinada pelos presentes.

ASSINATURAS: Presidente: Ronaldo Silva Cireno de Lacerda; e Secretário: Bruno Wanderley. Acionistas: João Antônio de Queiroz Galvão, Espólio de Antônio de Queiroz Galvão, Construtora Cowan S.A., Preservar Participações S.A., Ricardo Pernambuco Backheuser, Strata Construções e Concessionárias Integradas S.A., e Suloste Participações Rodoviárias S.A.

Confere com o original lavrado no livro próprio.

Ronaldo Cireno

Ronaldo Cireno (15 de July de 2021 14:12 ADT)

Ronaldo Silva Cireno de Lacerda

Presidente da Mesa

Bruno Wanderley

Bruno Wanderley (19 de July de 2021 15:50 ADT)

Bruno Wanderley

Secretário

291 PARTICIPAÇÕES S.A.
CNPJ/ME Nº 03.541.559/0001-17
NIRE 33.3.00.30.891-1

**ATA DA ASSEMBLEIA GERAL ORDINÁRIA
REALIZADA EM 7 DE JULHO DE 2021**

ANEXO I

Rc.
Rc.

B
B

291 PARTICIPAÇÕES S.A.
DEMONSTRAÇÕES CONTÁBEIS
EM 31 DE DEZEMBRO DE 2017 E 2016

291 PARTICIPAÇÕES S.A.

Demonstrações Contábeis

Em 31 de Dezembro de 2017 e 2016

Conteúdo

Balancos Patrimoniais

Demonstrações dos Resultados

Demonstrações das Mutações do Patrimônio Líquido

Demonstrações dos Fluxos de Caixa

Notas Explicativas às Demonstrações Contábeis

291 PARTICIPAÇÕES S.A.


Balancos Patrimoniais

Em 31 de Dezembro de 2017 e 2016

(Em reais)

<u>Ativo</u>	<u>2017</u>	<u>2016</u>	<u>Passivo</u>	<u>2017</u>	<u>2016</u>
Circulante			Circulante		
Caixa e equivalentes (Nota 3a)	735.917	628.398	Obrigações fiscais e sociais	737	4.387
Impostos a compensar	9.036	-	Outras contas a pagar	10	10
	<u>744.953</u>	<u>628.398</u>		<u>747</u>	<u>4.397</u>
Não circulante			Patrimônio líquido (Nota 7)		
Investimentos			Capital social	2.463.370	2.208.735
Controladas e coligadas (Nota 4)	982	982	Reserva de capital	6	6
	<u>982</u>	<u>982</u>	Reserva de lucros	787.983	787.983
			Prejuízo acumulado	(2.506.171)	(2.371.741)
				<u>745.188</u>	<u>624.982</u>
	<u>745.935</u>	<u>629.380</u>		<u>745.935</u>	<u>629.380</u>

As notas explicativas são parte integrante das demonstrações contábeis.


 Pedro Ventura de Farias Junior
 CPF 685.437.607-63
 CRC-RJ 79231/O-6
 Contador


291 PARTICIPAÇÕES S.A.

Demonstrações dos Resultados

Exercícios Findos em 31 de dezembro de 2017 e 2016

(Em reais)

	<u>2017</u>	<u>2016</u>
Receitas (despesas) operacionais:		
Despesas administrativas	-	(1.911)
Despesas tributárias	(173.837)	(3.960)
Outros resultados operacionais	-	2.151
	<u>(173.837)</u>	<u>(3.720)</u>
Receitas financeiras	52.567	71.821
Despesas financeiras	(544)	(609)
	<u>52.023</u>	<u>71.212</u>
Resultado antes da tributação	<u>(121.814)</u>	<u>67.492</u>
Contribuição social	(4.731)	(6.464)
Imposto de renda	(7.885)	(10.773)
Lucro(prejuízo) líquido do exercício	<u>(134.430)</u>	<u>50.255</u>


Pedro Ventura de Farias Junior
CPF 685.437.607-63
CRC-RJ 79231/O-6
Contador

Rc.
Rc.

B
B

291 PARTICIPAÇÕES S.A.


Demonstrações das Mutações do Patrimônio Líquido

Exercícios Findos em 31 de Dezembro de 2017 e 2016

(Em de reais)

	Capital social	Reserva de Capital	Reservas de lucros		Lucros / Prejuízos acumulados	Total
			Reserva legal	Reserva para Investimento		
Saldos em 01 de janeiro de 2016	2.208.735	6	653.558	134.425	(2.421.996)	574.728
Lucro do exercício	-	-	-	-	50.255	50.255
Saldos em 31 de dezembro de 2016	2.208.735	6	653.558	134.425	(2.371.741)	624.983
Aumento de Capital	254.635	-	-	-	-	254.635
Prejuízo do exercício	-	-	-	-	(134.430)	(134.430)
Saldos em 31 de dezembro de 2017	<u>2.463.370</u>	<u>6</u>	<u>653.558</u>	<u>134.425</u>	<u>(2.506.171)</u>	<u>745.188</u>

As notas explicativas são parte integrante das demonstrações contábeis


Pedro Ventura de Farias Junior
CPF 685.437.607-63
CRC-RJ 79231/O-6
Contador


Rc.
Rc.

B
B

291 PARTICIPAÇÕES S.A.**Demonstrações dos Fluxos de Caixa****Exercícios Findos em 31 de Dezembro de 2017 e 2016****(Em reais)**

	<u>2017</u>	<u>2016</u>
Fluxo de caixa das atividades operacionais		
Lucro (prejuízo) líquido do exercício	(134.430)	50.255
Ajustes por:		
Resultado líquido financeiro	<u>(52.023)</u>	<u>(71.212)</u>
Resultado Ajustado	(186.453)	(20.957)
Variações nos ativos e passivos operacionais:		
Diminuição (aumento) em impostos a compensar	(9.036)	2.213
Aumento (Diminuição) fornecedor	-	(1.322)
Aumento (Diminuição) em obrigações fiscais e outras contas a pagar	<u>(3.650)</u>	<u>282</u>
Caixa usado nas operações	(199.139)	(19.784)
(-) Juros pagos	<u>(544)</u>	<u>(609)</u>
Recursos líquidos gerados (usados) nas atividades operacionais	<u>(199.683)</u>	<u>(20.393)</u>
Fluxo de caixa das atividades de investimentos:		
Juros Recebidos	52.567	71.821
Aumento Capital Social	<u>254.635</u>	<u>-</u>
Recursos líquidos gerados (usados) nas atividades de investimentos	<u>307.202</u>	<u>71.821</u>
Aumento (redução) do caixa e equivalentes de caixa	<u>107.519</u>	<u>51.428</u>
Demonstração do aumento (redução) do caixa e equivalentes de caixa		
Caixa e equivalentes de caixa no início do exercício	628.398	576.970
Caixa e equivalentes de caixa no fim do exercício	<u>735.917</u>	<u>628.398</u>
Aumento (redução) do caixa e equivalentes de caixa	<u>107.519</u>	<u>51.428</u>

As notas explicativas são parte integrante das demonstrações contábeis.


Pedro Ventura de Farias Junior
CPF 685.437.607-63
CRC-RJ 79231/O-6
Contador

Rc.
Rc.

B
B

291 PARTICIPAÇÕES S.A.

Notas Explicativas às Demonstrações Contábeis

Em 31 de Dezembro de 2017 e 2016

(Em milhares de reais)

1 - Contexto Operacional

A 291 Participações é uma sociedade por ações de capital fechado, e tem por objeto a participação em empreendimentos e/ou outras sociedades comerciais ou civis, como sócia, acionista ou quotista, especialmente na área de concessões públicas.

2 - Apresentação das Demonstrações Contábeis

As demonstrações contábeis foram elaboradas e estão sendo apresentadas de acordo com as práticas contábeis adotadas no Brasil, as quais incluem as disposições da Lei das Sociedades por Ações, e nas normas e procedimentos contábeis emitidos pela Comissão de Valores Mobiliários – CVM e Comitê de Pronunciamentos Contábeis – CPC, aprovados por resoluções do Conselho Federal de Contabilidade - CFC.

A preparação das demonstrações contábeis de acordo com as normas IFRS e as normas CPC exigem que a Administração faça julgamentos, estimativas e premissas que afetam a aplicação de políticas contábeis e os valores reportados de ativos, passivos, receitas e despesas. Os resultados reais podem divergir dessas estimativas.

Estimativas e premissas são revistas de uma maneira contínua. Revisões com relação a estimativas contábeis são reconhecidas no exercício em que as estimativas são revisadas e em quaisquer exercícios futuros afetados.

3 - Principais Práticas Contábeis

a. Caixa e equivalente de caixa

Representam os recursos da companhia, sem restrições para uso imediato, na movimentação das operações da empresa, incluem os saldos de caixa, depósitos em bancos e as aplicações financeiras de liquidez imediata. São classificados como ativos financeiros a valor justo por meio de resultados disponíveis para negociação, e estão registrados pelo valor original acrescido dos rendimentos auferidos até as datas de encerramento das demonstrações contábeis apurados pelo critério pró-rata que equivalem aos seus valores de mercado.

b. Investimentos



Rc.
Rc.

BW
BW

Investimentos em controladas e coligadas, avaliados pelo método da equivalência patrimonial, com base em demonstrações Contábeis das Empresas investidas. Os resultados apurados estão demonstrados como resultado operacional na conta de resultado de equivalência patrimonial.

. 2 .

291 PARTICIPAÇÕES S.A.

Notas Explicativas às Demonstrações Contábeis

Investimentos em entidades controladas e coligadas

Entidades controladas são aquelas que de forma direta ou indireta, a controladora exerce o poder de regular as políticas contábeis e operacionais, para a obtenção de benefícios de suas atividades normalmente acompanhadas de uma participação de mais do que a metade dos direitos de voto (capital votante).

Coligadas, são investimentos onde a companhia tem o poder de exercer uma influência significativa, mas em que não detém o controle ou o controle conjunto através da participação nas decisões financeiras e operacionais da Companhia.

O uso do método da equivalência patrimonial é suspenso a partir da data em que a Companhia deixar de ter influência significativa sobre a coligada.

c. Apuração do resultado

É apurado pelo regime contábil de competência do exercício.

d Imposto de Renda e Contribuição Social

A empresa adota o Lucro Presumido como regime de tributação para apuração do imposto de renda e contribuição social.

O imposto de renda e a contribuição social do exercício corrente e diferido são calculados com base nas alíquotas de 15%, acrescida do adicional de 10% sobre o lucro tributável excedente a duzentos e quarenta mil reais anuais para imposto de renda e 9% sobre o lucro tributável para contribuição social sobre o lucro líquido.



. 3 .

291 PARTICIPAÇÕES S.A.

Notas Explicativas às Demonstrações Contábeis

4 - Participações em Sociedades Controladas e Coligadas

A conta de investimentos em coligadas e controladas apresenta a seguinte composição:

Empresas:	%	2017		2016	
		Valor do Investimento	Resultado de Equivalência	Valor do Investimento	Resultado de Equivalência
Citronela Participações S.A.	100	982	-	982	-
		<u>982</u>	<u>-</u>	<u>982</u>	<u>-</u>

5 - Partes Relacionadas

As transações com partes relacionadas são efetuadas em condições usuais de mercado.

6 - Patrimônio Líquido

a) Capital social

O capital social subscrito e integralizado é de R\$ 2.463.369,50 (dois milhões quatrocentos e sessenta e três mil trezentos e sessenta e nove reais e cinquenta centavos), representados por 584.519 (quinhentas e oitenta e quatro mil quinhentas e dezenove) ações ordinárias, nominativas e sem valor nominal. Em 31 de dezembro de 2017 o valor patrimonial por ação era de R\$ 1,27 e R\$ 1,07 em 2016.

b) Dividendos

De acordo com os estatutos, é assegurado aos acionistas da companhia um dividendo mínimo obrigatório de 3% do lucro líquido ajustado na forma legal.

c) Reserva legal

A reserva legal é constituída mediante apropriação de 5% do lucro líquido do exercício social, em conformidade com o artigo 193 da lei nº. 6.404/76.

Rc.
Rc.

B
B

291 PARTICIPAÇÕES S.A.

Notas Explicativas às Demonstrações Contábeis

7 - Instrumentos Financeiros

Os instrumentos financeiros encontram-se registrados em contas patrimoniais em 31 de dezembro de 2017 e 2016 por valores compatíveis com os praticados pelo mercado nessa data. A administração desses instrumentos é efetuada através de estratégias operacionais visando liquidez, rentabilidade e segurança.

A política de controle consiste em acompanhamento permanente das taxas contratadas versus as vigentes no mercado. A sociedade não tem a prática de operar com derivativos ou quaisquer outros ativos de risco.

A companhia possui exposição para os seguintes riscos resultantes de instrumentos financeiros: risco de crédito, risco de liquidez e risco de mercado.

As políticas de gerenciamento de risco da Companhia foram estabelecidas para identificar e analisar os riscos, definir limites de riscos e controles apropriados, e para monitorar os riscos e a aderência aos limites impostos. As políticas de risco e os sistemas são revistos regularmente para refletir mudanças nas condições de mercado e atividades do grupo.



291 PARTICIPAÇÕES S.A.
DEMONSTRAÇÕES CONTÁBEIS
EM 31 DE DEZEMBRO DE 2018 E 2017

Rc.
Rc.

F
E

291 PARTICIPAÇÕES S.A.

Demonstrações Contábeis

Em 31 de Dezembro de 2018 e 2017

Conteúdo

Balancos Patrimoniais

Demonstrações dos Resultados

Demonstrações das Mutações do Patrimônio Líquido

Demonstrações dos Fluxos de Caixa

Notas Explicativas às Demonstrações Contábeis

291 PARTICIPAÇÕES S.A.


Balancos Patrimoniais

Em 31 de Dezembro de 2018 e 2017

(Em reais)

<u>Ativo</u>	<u>2018</u>	<u>2017</u>	<u>Passivo</u>	<u>2018</u>	<u>2017</u>
Circulante			Circulante		
Caixa e equivalentes (Nota 3a)	249.495	735.917	Obrigações fiscais e sociais	-	737
Impostos a compensar	14.661	9.036	Outras contas a pagar	10	10
	<u>264.156</u>	<u>744.953</u>		<u>10</u>	<u>747</u>
Não circulante			Patrimônio líquido (Nota 7)		
Investimentos			Capital social	2.463.370	2.463.370
Controladas e coligadas (Nota 4)	982	982	Reserva de capital	6	6
	<u>982</u>	<u>982</u>	Reserva de lucros	-	787.983
			Prejuízo acumulado	(2.198.248)	(2.506.171)
				<u>265.128</u>	<u>745.188</u>
	<u>265.138</u>	<u>745.935</u>		<u>265.138</u>	<u>745.935</u>

As notas explicativas são parte integrante das demonstrações contábeis.


Pedro Ventura de Farias Junior
 CPF 685.437.607-63
 CRC-RJ 79231/O-6
 Contador


Rc.
Rc.

B
B

291 PARTICIPAÇÕES S.A.
Demonstrações dos Resultados
Exercícios Findos em 31 de Dezembro de 2018 e 2017
(Em reais)

	<u>2018</u>	<u>2017</u>
Receitas (despesas) operacionais:		
Despesas administrativas	(485.648)	-
Despesas tributárias	(591)	(173.837)
	<u>(486.239)</u>	<u>(173.837)</u>
Receitas financeiras	8.903	52.567
Despesas financeiras	(587)	(544)
	<u>8.316</u>	<u>52.023</u>
Resultado antes da tributação	<u>(477.923)</u>	<u>(121.814)</u>
Contribuição social	(801)	(4.731)
Imposto de renda	(1.336)	(7.885)
Lucro líquido do exercício	<u>(480.060)</u>	<u>(134.430)</u>

As notas explicativas são parte integrante das demonstrações contábeis.


Pedro Ventura de Farias Junior
 CPF 685.437.607-63
 CRC-RJ 79231/O-6
 Contador

Rc.
Rc.

B

291 PARTICIPAÇÕES S.A.


Demonstrações das Mutações do Patrimônio Líquido

Exercícios Findos em 31 de Dezembro de 2018 e 2017

(Em de reais)

	Capital social	Reserva de Capital	Reservas de lucros		Lucros / Prejuízos acumulados	Total
			Reserva legal	Reserva para Investimento		
Saldos em 01 de janeiro de 2017	2.208.735	6	653.558	134.425	(2.371.741)	624.983
Aumento de Capital	254.635	-	-	-	-	254.635
Prejuízo do exercício	-	-	-	-	(134.430)	(134.430)
Saldos em 31 de dezembro de 2017	2.463.370	6	653.558	134.425	(2.506.171)	745.188
Prejuízo do exercício	-	-	-	-	(480.060)	(480.060)
Destinação do resultado do exercício: Compensação do prejuízo do exercício	-	-	(653.558)	(134.425)	787.983	-
Saldos em 31 de dezembro de 2018	2.463.370	6	-	-	(2.198.248)	265.128

As notas explicativas são parte integrante das demonstrações contábeis


Pedro Ventura de Farias Junior
 CPF 685.437.607-63
 CRC-RJ 79231/O-6
 Contador


Rc.
Rc.


Rc.

291 PARTICIPAÇÕES S.A.
Demonstrações dos Fluxos de Caixa
Exercícios Findos em 31 de Dezembro de 2018 e 2017
(Em reais)

	<u>2018</u>	<u>2017</u>
Fluxo de caixa das atividades operacionais		
Lucro líquido do exercício	(480.060)	(134.430)
Ajustes por:		
Resultado líquido financeiro	(8.316)	(52.023)
Resultado Ajustado	(488.376)	(186.453)
Variações nos ativos e passivos operacionais:		
Diminuição (aumento) em impostos a compensar	(5.625)	(9.036)
Aumento (Diminuição) em obrigações fiscais e outras contas a pagar	(737)	(3.650)
Caixa usado nas operações	(494.738)	(199.139)
(-) Juros pagos	(587)	(544)
Recursos líquidos gerados (usados) nas atividades operacionais	(495.325)	(199.683)
Fluxo de caixa das atividades de investimentos:		
Juros Recebidos	8.903	52.567
Aumento Capital Social	-	254.635
Recursos líquidos gerados (usados) nas atividades de investimentos	8.903	307.202
Aumento (redução) do caixa e equivalentes de caixa	<u>(486.422)</u>	<u>107.519</u>
Demonstração do aumento (redução) do caixa e equivalentes de caixa		
Caixa e equivalentes de caixa no início do exercício	735.917	628.398
Caixa e equivalentes de caixa no fim do exercício	<u>249.495</u>	<u>735.917</u>
Aumento (redução) do caixa e equivalentes de caixa	<u>(486.422)</u>	<u>107.519</u>

As notas explicativas são parte integrante das demonstrações contábeis.


Pedro Ventura de Farias Junior
 CPF 685.437.607-63
 CRC-RJ 79231/O-6
 Contador

Rc.
Rc.

B
B

291 PARTICIPAÇÕES S.A.

Notas Explicativas às Demonstrações Contábeis

Em 31 de Dezembro de 2018 e 2017

(Em milhares de reais)

1 - Contexto Operacional

A 291 Participações é uma sociedade por ações de capital fechado, e tem por objeto a participação em empreendimentos e/ou outras sociedades comerciais ou civis, como sócia, acionista ou quotista, especialmente na área de concessões públicas.

2 - Apresentação das Demonstrações Contábeis

As demonstrações contábeis foram elaboradas e estão sendo apresentadas de acordo com as práticas contábeis adotadas no Brasil, as quais incluem as disposições da Lei das Sociedades por Ações, e nas normas e procedimentos contábeis emitidos pela Comissão de Valores Mobiliários – CVM e Comitê de Pronunciamentos Contábeis – CPC, aprovados por resoluções do Conselho Federal de Contabilidade - CFC.

A preparação das demonstrações contábeis de acordo com as normas IFRS e as normas CPC exigem que a Administração faça julgamentos, estimativas e premissas que afetam a aplicação de políticas contábeis e os valores reportados de ativos, passivos, receitas e despesas. Os resultados reais podem divergir dessas estimativas.

Estimativas e premissas são revistas de uma maneira contínua. Revisões com relação a estimativas contábeis são reconhecidas no exercício em que as estimativas são revisadas e em quaisquer exercícios futuros afetados.

3 - Principais Práticas Contábeis

a. Caixa e equivalente de caixa

Representam os recursos da companhia, sem restrições para uso imediato, na movimentação das operações da empresa, incluem os saldos de caixa, depósitos em bancos e as aplicações financeiras de liquidez imediata. São classificados como ativos financeiros a valor justo por meio de resultados disponíveis para negociação, e estão registrados pelo valor original acrescido dos rendimentos auferidos até as datas de encerramento das demonstrações contábeis apurados pelo critério pró-rata que equivalem aos seus valores de mercado.

b. Investimentos

Investimentos em controladas e coligadas, avaliados pelo método da equivalência patrimonial, com base em demonstrações Contábeis das Empresas investidas. Os resultados apurados estão demonstrados como resultado operacional na conta de resultado de equivalência patrimonial.

291 PARTICIPAÇÕES S.A.

Notas Explicativas às Demonstrações Contábeis

Investimentos em entidades controladas e coligadas

Entidades controladas são aquelas que de forma direta ou indireta, a controladora exerce o poder de regular as políticas contábeis e operacionais, para a obtenção de benefícios de suas atividades normalmente acompanhadas de uma participação de mais do que a metade dos direitos de voto (capital votante).

Coligadas, são investimentos onde a companhia tem o poder de exercer uma influência significativa, mas em que não detém o controle ou o controle conjunto através da participação nas decisões financeiras e operacionais da Companhia.

O uso do método da equivalência patrimonial é suspenso a partir da data em que a Companhia deixar de ter influência significativa sobre a coligada.

c. Apuração do resultado

É apurado pelo regime contábil de competência do exercício.

d. Imposto de Renda e Contribuição Social

A empresa adota o Lucro Presumido como regime de tributação para apuração do imposto de renda e contribuição social.

O imposto de renda e a contribuição social do exercício corrente e diferido são calculados com base nas alíquotas de 15%, acrescida do adicional de 10% sobre o lucro tributável excedente a duzentos e quarenta mil reais anuais para imposto de renda e 9% sobre o lucro tributável para contribuição social sobre o lucro líquido.

291 PARTICIPAÇÕES S.A.

Notas Explicativas às Demonstrações Contábeis

4 - Participações em Sociedades Controladas e Coligadas

A conta de investimentos em coligadas e controladas apresenta a seguinte composição:

Empresas:	%	2018		2017	
		Valor do Investimento	Resultado de Equivalência	Valor do Investimento	Resultado de Equivalência
Citronela Participações S.A.	100	982	-	982	-
		982	-	982	-

5 - Partes Relacionadas

As transações com partes relacionadas são efetuadas em condições usuais de mercado.

6 - Patrimônio Líquido

a) Capital social

O capital social subscrito e integralizado é de R\$ 2.463.369,50 (dois milhões quatrocentos e sessenta e três mil trezentos e sessenta e nove reais e cinquenta centavos), representados por 584.519 (quinhentas e oitenta e quatro mil quinhentas e dezenove) ações ordinárias, nominativas e sem valor nominal. Em 31 de dezembro de 2018 o valor patrimonial por ação era de R\$ 0,45 e R\$ 1,27 em 2017.

b) Dividendos

De acordo com os estatutos, é assegurado aos acionistas da companhia um dividendo mínimo obrigatório de 3% do lucro líquido ajustado na forma legal.

c) Reserva legal

A reserva legal é constituída mediante apropriação de 5% do lucro líquido do exercício social, em conformidade com o artigo 193 da lei nº. 6.404/76.

d) Resultado por ação

Em 2018 o lucro por ação foi de R\$ (0,82) e R\$ (0,23) em 2017.

291 PARTICIPAÇÕES S.A.

Notas Explicativas às Demonstrações Contábeis

7 - Instrumentos Financeiros

Os instrumentos financeiros encontram-se registrados em contas patrimoniais em 31 de dezembro de 2018 e 2017 por valores compatíveis com os praticados pelo mercado nessa data. A administração desses instrumentos é efetuada através de estratégias operacionais visando liquidez, rentabilidade e segurança.

A política de controle consiste em acompanhamento permanente das taxas contratadas versus as vigentes no mercado. A sociedade não tem a prática de operar com derivativos ou quaisquer outros ativos de risco.

A companhia possui exposição para os seguintes riscos resultantes de instrumentos financeiros: risco de crédito, risco de liquidez e risco de mercado.

As políticas de gerenciamento de risco da Companhia foram estabelecidas para identificar e analisar os riscos, definir limites de riscos e controles apropriados, e para monitorar os riscos e a aderência aos limites impostos. As políticas de risco e os sistemas são revistos regularmente para refletir mudanças nas condições de mercado e atividades do grupo.

8 - Eventos Subsequentes

A Companhia avaliou os acontecimentos entre a data base das presentes Demonstrações Contábeis e a data de divulgação das mesmas e não encontrou eventos subsequentes a serem divulgados nas linhas gerais das normas contábeis pertinentes ao assunto.


R.C.


B.V.

291 PARTICIPAÇÕES S.A.
DEMONSTRAÇÕES CONTÁBEIS
EM 31 DE DEZEMBRO DE 2019 E 2018

Rc.
Rc.

B
B

291 PARTICIPAÇÕES S.A.

Demonstrações Contábeis

Em 31 de Dezembro de 2019 e 2018

Conteúdo

Balancos Patrimoniais

Demonstrações dos Resultados

Demonstrações das Mutações do Patrimônio Líquido

Demonstrações dos Fluxos de Caixa

Notas Explicativas às Demonstrações Contábeis

Rc.
Rc.

B
B

291 PARTICIPAÇÕES S.A.


Balancos Patrimoniais

Em 31 de Dezembro de 2019 e 2018

(Em reais)

<u>Ativo</u>	<u>2019</u>	<u>2018</u>	<u>Passivo</u>	<u>2019</u>	<u>2018</u>
Circulante			Circulante		
Caixa e equivalentes (Nota 3a)	161,376	249,495	Obrigações fiscais e sociais	33	-
Impostos a compensar	13,763	14,661	Outras contas a pagar	10	10
	<u>175,139</u>	<u>264,156</u>		<u>43</u>	<u>10</u>
Não circulante			Patrimônio líquido (Nota 7)		
Investimentos			Capital social	2,463,370	2,463,370
Controladas e coligadas (Nota 4)	982	982	Reserva de capital	-	6
	<u>982</u>	<u>982</u>	Prejuízo acumulado	(2,287,292)	(2,198,248)
	<u>176,121</u>	<u>265,138</u>		<u>176,078</u>	<u>265,128</u>
				<u>176,121</u>	<u>265,138</u>

As notas explicativas são parte integrante das demonstrações contábeis.


 Pedro Ventura de Farias Junior
 CPF 685.437.607-63
 CRC-RJ 79231/O-6
 Contador

Rc.
Rc.

B
B

291 PARTICIPAÇÕES S.A.


Demonstrações dos Resultados

Exercícios Findos em 31 de Dezembro de 2019 e 2018

(Em reais)

	<u>2019</u>	<u>2018</u>
Receitas (despesas) operacionais:		
Despesas administrativas	(16,000)	(485,648)
Despesas tributárias	(66,449)	(591)
	<u>(82,449)</u>	<u>(486,239)</u>
Receitas financeiras	1,855	8,903
Despesas financeiras	(8,011)	(587)
	<u>(6,156)</u>	<u>8,316</u>
Resultado antes da tributação	<u>(88,605)</u>	<u>(477,923)</u>
Contribuição social	(167)	(801)
Imposto de renda	(278)	(1,336)
Prejuízo líquido do exercício	<u><u>(89,050)</u></u>	<u><u>(480,060)</u></u>

As notas explicativas são parte integrante das demonstrações contábeis


Pedro Ventura de Farias Junior
CPF 685.437.607-63
CRC-RJ 79231/O-6
Contador

Rc.
Rc.

B
B

291 PARTICIPAÇÕES S.A.


Demonstrações das Mutações do Patrimônio Líquido


Exercícios Findos em 31 de Dezembro de 2019 e 2018

(Em de reais)

	Capital social	Reserva de Capital	Reservas de lucros		Prejuízos acumulados	Total
			Reserva legal	Reserva para Investimento		
Saldos em 01 de janeiro de 2018	2,463,370	6	653,558	134,425	(2,506,171)	745,188
Prejuízo do exercício	-	-	-	-	(480,060)	(480,060)
Destinação do resultado do exercício:						
Compensação do prejuízo do exercício	-	-	(653,558)	(134,425)	787,983	-
Saldos em 31 de dezembro de 2018	2,463,370	6	-	-	(2,198,248)	265,128
Prejuízo do exercício	-	-	-	-	(89,050)	(89,050)
Destinação do resultado do exercício:						
Compensação do prejuízo do exercício	-	(6)	-	-	6	-
Saldos em 31 de dezembro de 2019	2,463,370	-	-	-	(2,287,292)	176,078

As notas explicativas são parte integrante das demonstrações contábeis


 Pedro Ventura de Farias Junior
 CPF 685.437.607-63
 CRC-RJ 79231/O-6
 Contador



 Rc.

 B

291 PARTICIPAÇÕES S.A.
Demonstrações dos Fluxos de Caixa
Exercícios Findos em 31 de Dezembro de 2019 e 2018
(Em reais)

	2019	2018
Fluxo de caixa das atividades operacionais		
Prejuízo líquido do exercício	(89,050)	(480,060)
Ajustes por:		
Resultado líquido financeiro	6,156	(8,316)
Resultado Ajustado	(82,894)	(488,376)
Variações nos ativos e passivos operacionais:		
Diminuição (aumento) em impostos a compensar	898	(5,625)
Aumento (Diminuição) em obrigações fiscais e outras contas a pagar	33	(737)
Caixa usado nas operações	(81,963)	(494,738)
(-) Juros pagos	(8,011)	(587)
Recursos líquidos usados nas atividades operacionais	(89,974)	(495,325)
Fluxo de caixa das atividades de investimentos:		
Juros Recebidos	1,855	8,903
Recursos líquidos gerados nas atividades de investimentos	1,855	8,903
Redução do caixa e equivalentes de caixa	(88,119)	(486,422)
Demonstração do aumento (redução) do caixa e equivalentes de caixa		
Caixa e equivalentes de caixa no início do exercício	249,495	735,917
Caixa e equivalentes de caixa no fim do exercício	161,376	249,495
Redução do caixa e equivalentes de caixa	(88,119)	(486,422)

As notas explicativas são parte integrante das demonstrações contábeis.


Pedro Ventura de Farias Junior
 CPF 685.437.607-63
 CRC-RJ 79231/0-6
 Contador


 Rc.


 B.

291 PARTICIPAÇÕES S.A.

Notas Explicativas às Demonstrações Contábeis

Em 31 de Dezembro de 2019 e 2018

(Em milhares de reais)

1 - Contexto Operacional

A 291 Participações é uma sociedade por ações de capital fechado, e tem por objeto a participação em empreendimentos e/ou outras sociedades comerciais ou civis, como sócia, acionista ou quotista, especialmente na área de concessões públicas.

2 - Apresentação das Demonstrações Contábeis

As demonstrações contábeis foram elaboradas e estão sendo apresentadas de acordo com as práticas contábeis adotadas no Brasil, as quais incluem as disposições da Lei das Sociedades por Ações, e nas normas e procedimentos contábeis emitidos pela Comissão de Valores Mobiliários – CVM e Comitê de Pronunciamentos Contábeis – CPC, aprovados por resoluções do Conselho Federal de Contabilidade - CFC.

A preparação das demonstrações contábeis de acordo com as normas IFRS e as normas CPC exigem que a Administração faça julgamentos, estimativas e premissas que afetam a aplicação de políticas contábeis e os valores reportados de ativos, passivos, receitas e despesas. Os resultados reais podem divergir dessas estimativas.

Estimativas e premissas são revistas de uma maneira contínua. Revisões com relação a estimativas contábeis são reconhecidas no exercício em que as estimativas são revisadas e em quaisquer exercícios futuros afetados.

3 - Principais Práticas Contábeis

a. Caixa e equivalente de caixa


Representam os recursos da companhia, sem restrições para uso imediato, na movimentação das operações da empresa, incluem os saldos de caixa, depósitos em bancos e as aplicações financeiras de liquidez imediata. São classificados como ativos financeiros a valor justo por meio de resultados disponíveis para negociação, e estão registrados pelo valor original acrescido dos rendimentos auferidos até as datas de encerramento das demonstrações contábeis apurados pelo critério pró-rata que equivalem aos seus valores de mercado.

b. Investimentos

Investimentos em controladas e coligadas, avaliados pelo método da equivalência patrimonial, com base em demonstrações Contábeis das Empresas investidas. Os resultados apurados estão demonstrados como resultado operacional na conta de resultado de equivalência patrimonial.


R.C.
RC


B.
B


Pedro Ventura de Farias Junior
CPF 685.437.607-63
CRC-RJ 79231/O-8
Contador

291 PARTICIPAÇÕES S.A.

Notas Explicativas às Demonstrações Contábeis

Investimentos em entidades controladas e coligadas

Entidades controladas são aquelas que de forma direta ou indireta, a controladora exerce o poder de regular as políticas contábeis e operacionais, para a obtenção de benefícios de suas atividades normalmente acompanhadas de uma participação de mais do que a metade dos direitos de voto (capital votante).

Coligadas, são investimentos onde a companhia tem o poder de exercer uma influência significativa, mas em que não detém o controle ou o controle conjunto através da participação nas decisões financeiras e operacionais da Companhia.

O uso do método da equivalência patrimonial é suspenso a partir da data em que a Companhia deixar de ter influência significativa sobre a coligada.


c. Apuração do resultado

É apurado pelo regime contábil de competência do exercício.

d. Imposto de Renda e Contribuição Social

A empresa adota o Lucro Presumido como regime de tributação para apuração do imposto de renda e contribuição social.

O imposto de renda e a contribuição social do exercício corrente e diferido são calculados com base nas alíquotas de 15%, acrescida do adicional de 10% sobre o lucro tributável excedente a duzentos e quarenta mil reais anuais para imposto de renda e 9% sobre o lucro tributável para contribuição social sobre o lucro líquido.


Pedro Ventura de Farias Junior
CPF 685.437.607-63
CRC-RJ 79231/0-6
Contador

Rc.
Rc.

B
B

291 PARTICIPAÇÕES S.A.

Notas Explicativas às Demonstrações Contábeis

4 - Participações em Sociedades Controladas e Coligadas

A conta de investimentos em coligadas e controladas apresenta a seguinte composição:

Empresas:	%	2018		2017	
		Valor do Investimento	Resultado de Equivalência	Valor do Investimento	Resultado de Equivalência
Citronela Participações S.A.	100	982	-	982	-
		982	-	982	-

5 - Partes Relacionadas

As transações com partes relacionadas são efetuadas em condições usuais de mercado.

6 - Patrimônio Líquido

a) Capital social

O capital social subscrito e integralizado é de R\$ 2.463.369,50 (dois milhões quatrocentos e sessenta e três mil trezentos e sessenta e nove reais e cinquenta centavos), representados por 584.519 (quinhentas e oitenta e quatro mil quinhentas e dezenove) ações ordinárias, nominativas e sem valor nominal. Em 31 de dezembro de 2019 o valor patrimonial por ação era de R\$ 0,30 e R\$ 0,45 em 2018.

b) Dividendos


De acordo com os estatutos, é assegurado aos acionistas da companhia um dividendo mínimo obrigatório de 3% do lucro líquido ajustado na forma legal.

c) Reserva legal

A reserva legal é constituída mediante apropriação de 5% do lucro líquido do exercício social, em conformidade com o artigo 193 da lei n°. 6.404/76.

d) Resultado por ação

Em 2019 o lucro por ação foi de R\$ (0,15) e R\$ (0,82) em 2018.


Pedro Ventura de Farias Junior
CPF 685.437.607-63
CRC-RJ 79231/O-6
Contador

Rc.
Rc.

BV

291 PARTICIPAÇÕES S.A.

Notas Explicativas às Demonstrações Contábeis

7 - Instrumentos Financeiros

Os instrumentos financeiros encontram-se registrados em contas patrimoniais em 31 de dezembro de 2019 e 2018 por valores compatíveis com os praticados pelo mercado nessa data. A administração desses instrumentos é efetuada através de estratégias operacionais visando liquidez, rentabilidade e segurança.


A política de controle consiste em acompanhamento permanente das taxas contratadas versus as vigentes no mercado. A sociedade não tem a prática de operar com derivativos ou quaisquer outros ativos de risco.

A companhia possui exposição para os seguintes riscos resultantes de instrumentos financeiros: risco de crédito, risco de liquidez e risco de mercado.

As políticas de gerenciamento de risco da Companhia foram estabelecidas para identificar e analisar os riscos, definir limites de riscos e controles apropriados, e para monitorar os riscos e a aderência aos limites impostos. As políticas de risco e os sistemas são revistos regularmente para refletir mudanças nas condições de mercado e atividades do grupo.

8 - Eventos Subsequentes

A Companhia avaliou os acontecimentos entre a data base das presentes Demonstrações Contábeis e a data de divulgação das mesmas e não encontrou eventos subsequentes a serem divulgados nas linhas gerais das normas contábeis pertinentes ao assunto.


Pedro Ventura de Farias Junior
CPF 685.437.607-63
CRC-RJ 79231/0-6
Contador


Rc.
Rc.


Bk.
Bk.

291 PARTICIPAÇÕES S.A.

Demonstrações contábeis

Em 31 de dezembro de 2020

Conteúdo

Balancos Patrimoniais

Demonstrações dos Resultados

Demonstrações das Mutações do Patrimônio Líquido

Demonstrações dos Fluxos de Caixa

Notas Explicativas às Demonstrações Contábeis

Rc.
Rc.

B
B

291 PARTICIPAÇÕES S.A.

Balancos Patrimoniais

Em 31 de Dezembro de 2020 e 2019


(Em reais)

<u>Ativo</u>	<u>Nota</u>	<u>31.12.2020</u>	<u>31.12.2019</u>	<u>Passivo</u>	<u>Nota</u>	<u>31.12.2020</u>	<u>31.12.2019</u>
Circulante				Circulante			
Caixa e equivalentes		160.524	161.376	Obrigações fiscais e sociais		14	33
Impostos a compensar		13.506	13.763	Outras contas a pagar		10	10
		<u>174.030</u>	<u>175.139</u>			<u>24</u>	<u>43</u>
Não circulante				Patrimônio líquido			
Investimentos				Capital social		2.463.370	2.463.370
Controladas e coligadas		982	982	Prejuízo acumulado		(2.288.382)	(2.287.292)
		<u>982</u>	<u>982</u>			<u>174.988</u>	<u>176.078</u>
		<u>175.012</u>	<u>176.121</u>			<u>175.012</u>	<u>176.121</u>

Ronaldo Cireno

Ronaldo Cireno (31 de May de 2021 11:48 ADT)

Ronaldo Silva Cireno de Lacerda
Diretor


Pedro Ventura de Farias Junior
CPF 685.437.607-63
CRC-RJ 79231/0-6
Contador

Pedro Ventura de Farias Junior
Contador



291 PARTICIPAÇÕES S.A.

Demonstrações dos Resultados

Exercícios Findos em 31 de dezembro de 2020 e 2019


(Em reais)

	Nota	31.12.2020	31.12.2019
Receitas (despesas) operacionais:			
Despesas administrativas	10	(1.011)	(16.000)
Despesas tributárias	11	(376)	(66.449)
		<u>(1.387)</u>	<u>(82.449)</u>
Receitas financeiras		726	1.855
Despesas financeiras		<u>(1.344)</u>	<u>(8.011)</u>
	12	<u>(618)</u>	<u>(6.156)</u>
Resultado antes da tributação		<u>(2.005)</u>	<u>(88.605)</u>
Contribuição social		(65)	(167)
Imposto de renda	3	<u>(109)</u>	<u>(278)</u>
Prejuízo líquido do exercício		<u>(2.179)</u>	<u>(89.050)</u>

As notas explicativas são parte integrante das demonstrações contábeis


Ronaldo Cireno (31 de May de 2021 11:48 ADT)

Ronaldo Silva Cireno de Lacerda
Diretor


Pedro Ventura de Farias Junior
CPF 685.437.607-63
CRC-RJ 79231/0-6
Contador

Pedro Ventura de Farias Junior
Contador



291 PARTICIPAÇÕES S.A.

Demonstrações das Mutações do Patrimônio Líquido

Exercícios Findos em 31 de Dezembro de 2020 e 2019

(Em de reais)

	Capital social	Reserva de Capital	Prejuízos acumulados	Total
Saldos em 01 de janeiro de 2019	2.463.370	6	(2.198.248)	265.128
Prejuízo do exercício	-	-	(89.050)	(89.050)
Destinação do resultado do exercício: Compensação do prejuízo do exercício	-	(6)	6	-
Saldos em 31 de dezembro de 2019	2.463.370	-	(2.287.292)	176.078
Prejuízo do exercício	-	-	(2.179)	(2.179)
Ajuste resultado anterior	-	-	1.089	1.089
Saldos em 31 de dezembro de 2020	2.463.370	-	(2.288.382)	174.988

As notas explicativas são parte integrante das demonstrações contábeis

Ronaldo Cireno

Ronaldo Cireno (31 de May de 2021 11:48 ADT)

Ronaldo Silva Cireno de Lacerda
Diretor


Pedro Ventura de Farias Junior
CPF 685.497.607-63
CRC-RJ 79231/O-8
Contador

Pedro Ventura de Farias Junior
Contador


BY

291 PARTICIPAÇÕES S.A.

Demonstrações dos Fluxos de Caixa

Exercícios Findos em 31 de Dezembro de 2020 e 2019

(Em reais)

	31.12.2020	31.12.2019
Fluxo de caixa das atividades operacionais		
Prejuízo líquido do exercício	(2.179)	(89.050)
Ajustes por:		
Ajuste de resultado anterior	1.089	-
Resultado líquido financeiro	618	6.156
Resultado Ajustado	(471)	(82.894)
Variações nos ativos e passivos operacionais:		
Diminuição (aumento) em impostos a compensar	258	898
Aumento (Diminuição) em obrigações fiscais e outras contas a pagar	(20)	33
Caixa usado nas operações	(233)	(81.963)
(-) Juros pagos	(1.344)	(8.011)
Recursos líquidos usados nas atividades operacionais	(1.577)	(89.974)
Fluxo de caixa das atividades de investimentos:		
Juros Recebidos	726	1.855
Recursos líquidos gerados nas atividades de investimentos	726	1.855
Redução do caixa e equivalentes de caixa	(851)	(88.119)
Demonstração do aumento (redução) do caixa e equivalentes de caixa		
Caixa e equivalentes de caixa no início do exercício	161.376	249.495
Caixa e equivalentes de caixa no fim do exercício	160.524	161.376
Redução do caixa e equivalentes de caixa	(851)	(88.119)

As notas explicativas são parte integrante das demonstrações contábeis.

Ronaldo Cireno

Ronaldo Cireno (31 de May de 2021 11:48 ADT)

Ronaldo Silva Cireno de Lacerda
Diretor


Pedro Ventura de Farias Junior
CPF 685.437.607-63
CRC-RJ 79231/O-5
Contador

Pedro Ventura de Farias Junior
Contador

B

291 PARTICIPAÇÕES S.A.

Notas Explicativas às Demonstrações Contábeis

Em 31 de Dezembro de 2020 e 2019
(Em milhares de reais)

1 - Contexto Operacional

A 291 Participações é uma sociedade por ações de capital fechado, e tem por objeto a participação em empreendimentos e/ou outras sociedades comerciais ou civis, como sócia, acionista ou quotista, especialmente na área de concessões públicas.

2 - Elaboração e Apresentação das Demonstrações Financeiras

2.1 - Declaração de conformidade

As demonstrações contábeis da Companhia compreendem as demonstrações contábeis individuais, identificadas como Controladora, e as demonstrações contábeis consolidadas, identificadas como Consolidado, preparadas de acordo com as práticas contábeis adotadas no Brasil e com as Normas Internacionais de Relatórios Financeiros (“IFRSs”) emitidas pelo International Accounting Standards Board – IASB. As práticas contábeis adotadas no Brasil compreendem aquelas incluídas na legislação societária brasileira e os pronunciamentos, as orientações e as interpretações técnicas emitidas pelo Comitê de Pronunciamentos Contábeis (CPC) e aprovadas pelo Conselho Federal de Contabilidade (CFC).

As demonstrações contábeis da Companhia e de suas controladas estão sendo apresentadas conforme orientação técnica OCPC 07, que trata dos requisitos básicos de elaboração e evidenciação a serem observados quando da divulgação dos relatórios contábil-financeiros, em especial das contidas nas notas explicativas. A Administração confirma que estão sendo evidenciadas todas as informações relevantes próprias das demonstrações contábeis e que estas correspondem às utilizadas em sua gestão.

As demonstrações contábeis individuais foram aprovadas para divulgação pela Administração em 30 de abril de 2021.

a) Base de mensuração

As demonstrações contábeis individuais foram preparadas com base no custo histórico, exceto pela valorização de certos ativos financeiros (mensurados a valor justo). A preparação das demonstrações contábeis requer o uso de certas estimativas contábeis, e também o exercício de julgamento por parte da Administração da Companhia no processo de aplicação das políticas contábeis do grupo. Aquelas áreas que requerem maior nível de julgamento e possuem maior complexidade, bem como as áreas nas quais premissas e estimativas são significativas estão divulgadas no item (d).

b) Moeda funcional e moeda de apresentação

Os itens incluídos nas demonstrações contábeis de cada uma das empresas do Grupo são mensurados usando-se a moeda do principal ambiente econômico, no qual cada empresa atua (“Moeda Funcional”). A Moeda Funcional e de apresentação da Companhia e de suas controladas é o Real.

291 PARTICIPAÇÕES S.A.

Notas Explicativas às Demonstrações Contábeis

c) Uso de estimativas e julgamentos

Ao preparar as demonstrações contábeis individuais a Administração da Companhia se baseia em estimativas e premissas derivadas da experiência histórica e outros fatores, incluindo expectativas de eventos futuros, as quais se consideram razoáveis e relevantes. A aplicação das estimativas e premissas frequentemente requer julgamentos relacionados a assuntos que são incertos, com relação aos resultados das operações e ao valor dos ativos e passivos. Ativos e passivos sujeitos a estimativas e premissas incluem a mensuração de instrumentos financeiros, provisão para perdas em ativos, provisão para imposto de renda e contribuição social e outras avaliações similares. Os resultados operacionais e posição financeira podem diferir se as experiências e premissas utilizadas na mensuração das estimativas forem diferentes dos resultados reais.

A Companhia e suas controladas revisam suas estimativas e premissas, pelo menos anualmente. Não houve alterações nas premissas e políticas contábeis em relação às demonstrações contábeis anuais da Companhia em 31 de dezembro de 2020.

2.2. Demonstrações Contábeis Individuais

As demonstrações contábeis da Companhia estão sendo publicadas juntamente com as demonstrações contábeis consolidadas, tendo sido elaboradas de acordo com as práticas contábeis adotadas no Brasil, em observância às disposições da Lei nº 6.404/76 e alterações posteriores e das normas emitidas pelo Comitê de Pronunciamentos Contábeis (“CPC”).

Nas demonstrações contábeis individuais, as empresas controladas, empresas controladas em conjunto e empresas coligadas são contabilizadas pelo método de equivalência patrimonial. Os mesmos ajustes são feitos tanto nas demonstrações contábeis individuais quanto nas demonstrações contábeis consolidadas para chegar ao mesmo resultado e patrimônio líquido atribuível aos acionistas da Companhia.

2.3 Novas normas e pronunciamentos emitidos e ainda não aplicáveis:

Na data de autorização destas demonstrações contábeis individuais e consolidadas, a Companhia e suas controladas não adotaram os CPCs novos e revisados a seguir, já emitidos e ainda não aplicáveis:

Norma ou interpretação	Descrição	Em vigor para períodos anuais iniciados em ou após
Alterações no CPC 36(R3)/IFRS 10 e no CPC 18(R2)/ IAS 28	Venda ou Constituição de Ativos entre um Investidor e sua Coligada ou “Joint Venture”	Postergada indefinidamente
Alterações ao CPC48/IFRS 9, CPC 38/IAS 39, CPC 40/IFRS 7, CPC 11/IFRS 4 e CPC 06/IFRS 16	Reforma da taxa de juros de referência	A partir de 1º. de janeiro de 2021.
Alterações ao CPC 27/IAS 16	Imobilizado: Receitas antes do uso pretendido	A partir de 1º. de janeiro de 2022.
Alterações ao CPC 15/IFRS 3	Referência à Estrutura Conceitual	A partir de 1º. de janeiro de 2022.
Alterações ao CPC 26/IAS 1)	Classificação do Passivo em Circulante ou Não Circulante	A partir de 1º. de janeiro de 2023.



291 PARTICIPAÇÕES S.A.

Notas Explicativas às Demonstrações Contábeis

A administração da Companhia e de suas controladas não esperam que a adoção das normas listadas acima tenha um impacto relevante sobre as demonstrações contábeis individuais e consolidadas em períodos futuros.

3 - Principais Práticas Contábeis

As políticas contábeis descritas em detalhes abaixo têm sido aplicadas de maneira consistente a todos os períodos/exercícios apresentados nessas demonstrações contábeis.

a) Apuração do resultado

É apurado em conformidade com o regime contábil de competência de exercícios.

b) Instrumentos financeiros

(i) *Ativos financeiros não derivativos*

A Companhia e suas controladas reconhecem os ativos financeiros inicialmente na data da negociação na qual a Companhia e suas controladas se tornam uma das partes das disposições contratuais do instrumento. Os ativos financeiros da Companhia e de suas controladas incluem caixa e equivalentes de caixa e aplicações financeiras.

Os ativos ou passivos financeiros são compensados e o valor líquido apresentado no balanço patrimonial quando, e somente quando, a Companhia e suas controladas tenham o direito legal de compensar os valores e tenha a intenção de liquidar em uma base líquida ou de realizar o ativo e liquidar o passivo simultaneamente.

Caixa e equivalentes de caixa

Caixa e equivalentes de caixa abrangem saldos de caixa e investimentos financeiros com vencimento original de até 90 dias a partir da data da contratação. Os quais são sujeitos a um risco insignificante de alteração no valor e são utilizadas na gestão das obrigações de curto prazo. A Companhia e suas controladas possuem classificados em caixa e equivalentes de caixa saldos em conta corrente bancária e aplicações financeiras, conforme Nota Explicativa nº 5.

Empréstimos e recebíveis

Empréstimos e recebíveis são ativos financeiros não derivativos com pagamentos fixos ou determináveis e que não são cotados em um mercado ativo. Os empréstimos e recebíveis são mensurados pelo valor de custo amortizado utilizando o método de juros efetivos, deduzidos de qualquer perda por redução do valor recuperável.

A receita de juros é reconhecida através da aplicação da taxa de juros efetiva, exceto para créditos de curto prazo quando o reconhecimento dos juros seria imaterial.

Redução ao valor recuperável de ativos financeiros

Ativos financeiros, exceto aqueles designados pelo valor justo por meio do resultado, são avaliados por indicadores de redução ao valor recuperável no final de cada período de relatório. As perdas por redução ao valor recuperável são reconhecidas se, e apenas se, houver evidência objetiva da redução ao valor recuperável do ativo financeiro como resultado de um ou mais eventos que tenham ocorrido após seu reconhecimento inicial, com impacto nos fluxos de caixa futuros estimados desse ativo


RC


pvfj


BM

291 PARTICIPAÇÕES S.A.

Notas Explicativas às Demonstrações Contábeis

(ii) *Passivos financeiros não derivativos*

A Companhia e suas controladas reconhecem títulos de dívida emitidos e passivos subordinados inicialmente na data em que são originados. Todos os outros passivos financeiros (incluindo dos passivos designados pelo valor justo registrados no resultado) são reconhecidos inicialmente na data de negociação na qual a Companhia se torna uma parte nas disposições contratuais do instrumento.

Os passivos financeiros (incluindo passivos designados pelo valor justo registrado no resultado) são reconhecidos inicialmente na data de negociação na qual a Companhia e suas controladas se tornem uma parte das disposições contratuais do instrumento.

A Companhia e suas controladas classifica os passivos financeiros não derivativos a valor justo por meio do resultado. Tais passivos financeiros são reconhecidos inicialmente pelo valor justo acrescido de quaisquer custos de transação atribuíveis. Após o reconhecimento inicial, esses passivos financeiros são medidos pelo custo amortizado através do método dos juros efetivos.

(iii) *Instrumentos financeiros derivativos*

A Companhia e suas controladas não operam com instrumentos financeiros derivativos. De acordo com suas políticas financeiras, a Companhia e suas controladas não efetuam operações envolvendo instrumentos financeiros que tenham caráter especulativo.

c) **Contas a receber**

Apresentadas ao valor contábil, não sendo aplicável o ajuste a valor presente. A Administração, fundamentada em análise dos históricos de perdas, constituiu provisão para perda esperada de créditos de liquidação duvidosa, em montante considerado suficiente para cobrir as prováveis perdas na realização dos empréstimos a receber.

As provisões são constituídas pelos montantes considerados suficientes para cobertura de eventuais perdas, observando a avaliação da Administração quanto ao nível de risco. Essa avaliação, realizada periodicamente, considera a conjuntura econômica, a experiência passada e os riscos específicos e globais em relação às operações, aos devedores e garantidores.

A Companhia e suas controladas adotam como prática a provisão integral de contratos encerrados e não recebidos, e para as demais contas a receber com entidades públicas e privados não encerrados não constitui provisão para perda esperadas.

d) **Estoques**

Os estoques são mensurados pelo menor valor entre o custo e o valor realizável líquido. O custo dos estoques é baseado no princípio do Custo Médio de Aquisição e inclui gastos incorridos pela aquisição dos estoques, custos de produção e transformação e outros custos incorridos em trazê-los às suas localizações e condições existentes.

e) **Investimentos**

Investimentos em controladas e coligadas, avaliados pelo método da equivalência patrimonial, com base em demonstrações contábeis das empresas investidas. Os resultados apurados estão demonstrados como resultado operacional na conta de resultado de equivalência patrimonial. As demonstrações contábeis das controladas e coligadas são incluídas nas demonstrações contábeis consolidadas a partir da data em que o controle se inicia e até a data em que o controle deixa de existir.


RC


pvfj


BA

291 PARTICIPAÇÕES S.A.

Notas Explicativas às Demonstrações Contábeis

Controladas são aquelas que de forma direta ou indireta, a controladora exerce o poder de regular as políticas contábeis e operacionais, para a obtenção de benefícios de suas atividades normalmente acompanhadas de uma participação de mais do que a metade dos direitos de voto (capital votante).

Coligadas são investimentos onde a companhia tem o poder de exercer uma influência significativa, mas em que não detém o controle ou o controle conjunto através da participação nas decisões financeiras e operacionais da Companhia. O uso do método da equivalência patrimonial é suspenso a partir da data em que a Companhia deixar de ter influência significativa sobre a coligada.

As demonstrações contábeis das controladas e coligadas são incluídas nas demonstrações contábeis consolidadas a partir da data em que o controle se inicia e até a data em que o controle deixa de existir.

f) Imobilizado

Os itens do imobilizado são mensurados pelo custo histórico de aquisição ou construção, incluindo reavaliações procedidas em anos anteriores e os ajustes de avaliação patrimonial ao custo atribuído, deduzido da depreciação acumulada e perdas de redução ao valor recuperável (impairment) acumuladas. O custo inclui gastos que são diretamente atribuíveis à aquisição de um ativo.

Quando partes de um item do imobilizado têm diferentes vidas úteis, elas são registradas como itens individuais (componentes principais) de imobilizado. Ganhos e perdas na alienação de um item do imobilizado (apurados pela diferença entre os recursos advindos da alienação e o valor contábil do imobilizado), são reconhecidos em outras receitas/despesas operacionais no resultado.

Os itens do imobilizado são depreciados pelo método linear no resultado do exercício baseado na vida útil econômica de cada componente. Os itens do ativo imobilizado são depreciados a partir da data em que são instalados e estão disponíveis para uso, ou em caso de ativos construídos internamente, do dia em que a construção é finalizada e o ativo está disponível para utilização.

Os métodos de depreciação, as vidas úteis e os valores residuais são revistos a cada encerramento de exercício e eventuais ajustes são reconhecidos como mudança das estimativas contábeis.

g) Intangível

É representado por gastos com aquisição de Softwares e registro de logomarca. As taxas de amortização são determinadas com base nas suas estimativas durante o período pelo qual a Companhia espera geração de benefícios econômicos.

h) Redução ao valor recuperável de não financeiros (impairment)

Ativos não financeiros

Ativos não financeiros são avaliados a cada data de balanço para identificação da recuperabilidade de ativos (impairment). Estes ativos financeiros são considerados ativos não recuperáveis quando existem evidências de que um ou mais eventos tenham ocorrido após o reconhecimento inicial do ativo financeiro e que tenham impactado negativamente o fluxo estimado de caixa futuro do investimento.

A cada encerramento do exercício, a Companhia e as suas controladas revisam os saldos dos ativos investimento e intangíveis, avaliando a existência de indicativos de que esses ativos tenham sofrido redução em seus valores de recuperação (valor em uso). Na existência de tais indicativos, a Administração efetua uma análise detalhada do valor recuperável para cada ativo através do cálculo do fluxo de caixa futuro individual descontado a valor presente, ajustando o saldo do respectivo ativo, se necessário.


RC


pvfj


BM

291 PARTICIPAÇÕES S.A.

Notas Explicativas às Demonstrações Contábeis

i) Imposto de renda e contribuição social (corrente e diferido)

A Companhia apura o imposto de renda e a contribuição social com base no regime de Lucro real. A base de cálculo compreende o imposto de renda (“IRPJ”) e a contribuição social (“CSLL”). O imposto de renda é computado pela alíquota de 15%, acrescido do adicional de 10% para o excedente de R\$ 240 no período de 12 meses, enquanto a contribuição social é computada pela alíquota de 9%, reconhecidos pelo regime de competência. As controladas que apuram o imposto de renda e a contribuição social com base no regime de Lucro Presumido, o qual estabelece um percentual de presunção sobre as receitas tributáveis. O recolhimento efetivo do imposto de renda e da contribuição social é diferido enquanto não houver a liquidação financeira (regime de caixa) dos valores a receber.

j) Provisões

(i) Geral

Uma provisão é reconhecida, em função de um evento passado, se a Companhia e suas controladas tenham uma obrigação legal ou construtiva que possa ser estimada de maneira confiável, e é provável que um recurso econômico seja exigido para liquidar a obrigação. As provisões são apuradas através do desconto dos fluxos de caixa futuros esperados a uma taxa antes de impostos que reflète as avaliações atuais de mercado quanto ao valor do dinheiro no tempo e riscos específicos para o passivo. Os custos financeiros incorridos são registrados no resultado.

(ii) Contingências

As provisões para ações judiciais (trabalhista, civil e tributária) são reconhecidas quando: a Companhia e suas controladas tem uma obrigação presente ou não formalizada como resultado de eventos passados; é provável que uma saída de recursos seja necessária para liquidar a obrigação; e o valor tiver sido estimado com segurança.

Os passivos contingentes são avaliados pela Administração com o apoio dos assessores legais da Companhia e de suas controladas, onde aqueles considerados como provável o risco de perda, e quando os montantes envolvidos forem mensuráveis com suficiente segurança, são provisionados nas demonstrações contábeis e os de perda possível, desde que relevantes, são divulgados nas notas explicativas.

k) Reconhecimento de receita

A receita do contrato compreende o valor inicial acordado no contrato acrescido de variações decorrentes de solicitações adicionais, reclamações e pagamentos de incentivos contratuais, na condição em que seja provável que elas resultem em receita e possam ser mensuradas de forma confiável. Tão logo o resultado de um contrato de construção possa ser estimado de maneira confiável, a receita do contrato é reconhecida no resultado na medida do estágio de conclusão do contrato. Despesas de contrato são reconhecidas quando incorridas, a menos que elas criem um ativo relacionado à atividade do contrato futuro.

O estágio de conclusão é avaliado pela referência do levantamento dos trabalhos realizados. Quando o resultado de um contrato de construção não pode ser medido de maneira confiável, a receita do contrato é reconhecida até o limite dos custos reconhecidos na condição de que os custos


RC


pvfj


BM

291 PARTICIPAÇÕES S.A.

Notas Explicativas às Demonstrações Contábeis

incurridos possam ser recuperados. Perdas em um contrato são reconhecidas imediatamente no resultado.

Receitas diferidas

O resultado das obras de curto prazo está registrado em Receitas Diferidas. O reconhecimento em conta de resultado é feito por ocasião do encerramento da obra.

l) Contratos de arrendamento

Em 1º de janeiro de 2019 entrou em vigor o CPC 06 (R2) - Operações de arrendamento mercantil, em substituição à versão anterior da referida norma (CPC 06 (R1)), estabelecendo os princípios para o reconhecimento, mensuração, apresentação e divulgação de operações de arrendamento mercantil e introduzindo um modelo único de contabilização de arrendamentos no balanço patrimonial para arrendatários. Um arrendatário reconhece um ativo de direito de uso, que representa o seu direito de utilizar o ativo arrendado, em contrapartida de um passivo de arrendamento, que representa a sua obrigação de efetuar pagamentos do arrendamento. A norma incluiu duas isenções de reconhecimento para os arrendatários: arrendamentos de ativos de baixo valor e arrendamentos de curto prazo (ou seja, arrendamentos com prazo de 12 meses ou menos). A Companhia e suas controladas não identificaram efeitos nas demonstrações contábeis individuais e consolidadas como consequência da aplicação desta norma.

m) Resultado básico por ação

A Companhia e suas controladas efetuam os cálculos do resultado por ação utilizando o número médio ponderado de ações ordinárias totais em circulação, durante o período correspondente ao resultado conforme pronunciamento técnico CPC 41 (IAS 33) - Resultado por Ação.

O resultado básico por ação é calculado pela divisão do lucro/prejuízo do exercício pela média ponderada da quantidade de ações emitidas.

A Companhia e suas controladas não possuem instrumentos com efeitos dilutivos, e, portanto, o resultado básico por ação é igual ao resultado diluído por ação.

n) Demonstração dos Fluxos de Caixa

As demonstrações dos fluxos de caixa foram preparadas pelo método indireto e estão apresentadas de acordo com o CPC 03 (R2).

4 - Caixa e equivalente de caixa

	31.12.2020	31.12.2019
Depósitos bancários a vista	<u>160.524</u>	<u>161.376</u>
	<u>160.524</u>	<u>161.376</u>


RC


pvfj


BW

291 PARTICIPAÇÕES S.A.

Notas Explicativas às Demonstrações Contábeis

5 - Impostos a Compensar

	31.12.2020	31.12.2019
IRPJ saldo negativo	13.506	13.763
	<u>13.506</u>	<u>13.763</u>

6 - Participações em Sociedades Controladas e Coligadas

A conta de investimentos em coligadas e controladas apresenta a seguinte composição:

Empresas:	%	2020		2019	
		Valor do Investimento	Resultado de Equivalência	Valor do Investimento	Resultado de Equivalência
Citronela Participações S.A.	100	982	-	982	-
		<u>982</u>	<u>-</u>	<u>982</u>	<u>-</u>

7 - Obrigações fiscais e sociais

	31.12.2020	31.12.2019
Obrigações fiscais sobre lucro	14	33
	<u>14</u>	<u>33</u>

8 - Outras contas a pagar

	31.12.2020	31.12.2019
Dividendos a pagar	10	10
	<u>10</u>	<u>10</u>

9 - Patrimônio Líquido

a) Capital social

O capital social subscrito e integralizado é de R\$ 2.463.369,50 (dois milhões quatrocentos e sessenta e três mil trezentos e sessenta e nove reais e cinquenta centavos), representados por 584.519 (quinhentas e oitenta e quatro mil quinhentas e dezenove) ações ordinárias nominativas e sem valor nominal. Em 31 de dezembro de 2020 o valor patrimonial por ação era de R\$ 0299, e R\$ 0,301 em 2019.

291 PARTICIPAÇÕES S.A.

Notas Explicativas às Demonstrações Contábeis

b) Dividendos

De acordo com os estatutos, é assegurado aos acionistas da companhia um dividendo mínimo obrigatório de 3% do lucro líquido ajustado na forma legal.

c) Reserva legal

A reserva legal é constituída mediante apropriação de 5% do lucro líquido do exercício social, em conformidade com o artigo 193 da lei nº. 6.404/76.

d) Resultado por ação

Em 2020 o lucro por ação foi de R\$ (0,003) e R\$ (0,152) em 2019.

	<u>31.12.2020</u>	<u>31.12.2019</u>
Prejuízo do Exercício	(2.179)	(89.050)
Número de ações	<u>584.519</u>	<u>584.519</u>
Prejuízo por ação	(0,003)	(0,152)

10 - Despesas Administrativas

	<u>31.12.2020</u>	<u>31.12.2019</u>
Despesas Gerais	(1.011)	-
Serviço prestado pessoa jurídica	-	(16.000)
	<u>(1.011)</u>	<u>(16.000)</u>

11 - Despesas tributarias

	<u>31.12.2020</u>	<u>31.12.2019</u>
Impostos e taxas Federais	-	65.819
Impostos e taxas Estaduais	(376)	(630)
	<u>(376)</u>	<u>(66.449)</u>


RC


pvfj


BV

291 PARTICIPAÇÕES S.A.

Notas Explicativas às Demonstrações Contábeis

12 - Resultado financeiro

	31.12.2020	31.12.2019
<u>Despesas Financeiras</u>		
Juros	(17)	(7.363)
Taxas bancárias	(1.327)	(648)
	<u>(1.344)</u>	<u>(8.011)</u>
<u>Receitas Financeiras</u>		
Rendimento Aplicação financeira	-	1.008
Varição Monetária ativa	726	847
	<u>726</u>	<u>1.855</u>
Resultado líquido financeiro	<u>(618)</u>	<u>(6.156)</u>

13 - Instrumentos Financeiros

Os valores de realização estimados de ativos e passivos financeiros da Companhia foram determinados por meio de informações disponíveis no mercado e metodologias apropriadas de avaliações. A administração desses instrumentos é efetuada por meio de estratégias operacionais, visando à liquidez, rentabilidade e segurança. A política de controle consiste em acompanhamento permanente das taxas contratadas versus as vigentes no mercado. A Companhia não efetuou aplicações de caráter especulativo, em derivativos ou qualquer outro ativo de risco.

14 - Gerenciamento de Risco Financeiro

a) Considerações Gerais

As políticas de gerenciamento de risco da Companhia e de suas controladas foram estabelecidas para identificar e analisar os riscos, definir limites de riscos e controles apropriados, e para monitorar os riscos e a aderência aos limites impostos. As políticas de risco e os sistemas são revistos regularmente para refletir mudanças nas condições de mercado e atividades do Grupo.

As atividades da Companhia e de suas empresas controladas as expõem a diversos riscos financeiros: risco de liquidez, risco de crédito e exposição a risco de taxa de juros. A gestão de risco do Grupo concentra-se na imprevisibilidade dos mercados financeiros e busca minimizar os potenciais efeitos adversos no seu desempenho financeiro.

A gestão de risco é pautada pela identificação, mensuração e mitigação dos riscos mapeados para todos os negócios do Grupo.

b) Gerenciamentos de Riscos

A Companhia e suas empresas controladas estão expostas: (i) a riscos de liquidez, em virtude da possibilidade de não ter caixa suficiente para atender suas necessidades operacionais; (ii) aos riscos de mercado, decorrentes de variações das taxas de juros e preços; e (iii) aos riscos de crédito, decorrentes da possibilidade de inadimplemento de suas contrapartes em aplicações financeiras e contas a receber.


RC


pvfj


BW







291 NE 2020

Relatório de auditoria final

2021-05-31

Criado em:	2021-05-24
Por:	Pedro Ventura (pventura@qgsa.com.br)
Status:	Assinado
ID da transação:	CBJCHBCAABAAHvZ_Fz6CuMuT-uEt-HYglSzeW6sLCKSK

Histórico de "291 NE 2020"

-  Documento criado por Pedro Ventura (pventura@qgsa.com.br)
2021-05-24 - 19:44:06 GMT - Endereço IP: 179.210.234.187
-  Documento assinado eletronicamente por Pedro Ventura (pventura@qgsa.com.br)
Data da assinatura: 2021-05-24 - 19:49:34 GMT - Fonte da hora: servidor- Endereço IP: 179.210.234.187
-  Documento enviado por email para Ronaldo Cireno (ronaldocireno@qgsa.com.br) para assinatura
2021-05-24 - 19:49:37 GMT
-  Email visualizado por Ronaldo Cireno (ronaldocireno@qgsa.com.br)
2021-05-24 - 19:51:22 GMT - Endereço IP: 187.12.53.2
-  Documento assinado eletronicamente por Ronaldo Cireno (ronaldocireno@qgsa.com.br)
Data da assinatura: 2021-05-31 - 14:48:20 GMT - Fonte da hora: servidor- Endereço IP: 187.12.53.2
-  Contrato finalizado.
2021-05-31 - 14:48:20 GMT

291 PARTICIPAÇÕES S.A.
CNPJ/ME Nº 03.541.559/0001-17
NIRE 33.3.00.30.891-1

TERMO DE POSSE

Eu, **RONALDO SILVA CIRENO DE LACERDA**, brasileiro, casado, engenheiro civil registrado no CREA/PE sob o nº PE021835D, no RG sob o nº 1841836 emitido pela Secretaria de Segurança Pública do Estado de Pernambuco, e no CPF/ME sob o nº 244.877.324-68, com domicílio profissional na Cidade do Rio de Janeiro, Estado do Rio de Janeiro, na Rua Santa Luzia nº 651 - 7º andar - Centro/RJ, CEP 20030-041, tendo sido reeleito como Diretor da **291 PARTICIPAÇÕES S.A.** na Assembleia Geral Ordinária realizada nesta data, declaro aceitar a minha reeleição e assumir o compromisso de cumprir fielmente todos os deveres inerentes ao meu cargo, de acordo com as leis aplicáveis e o Estatuto Social da Companhia, pelo que firmo este Termo de Posse.

Para tanto, declaro, sob as penas da lei, que preencho os requisitos elencados nos artigos 146 e 147 e seus parágrafos da Lei nº 6.404/76, não estando impedido, por lei especial, de exercer a administração da Companhia, e nem condenado, ou sob efeitos de condenação, à pena que vede, ainda que temporariamente, o acesso a cargos públicos, por crime falimentar, de prevaricação, peita ou suborno, concussão, peculato, ou contra a economia popular, contra o sistema financeiro nacional, contra as normas de defesa da concorrência, contra as relações de consumo, a fé pública ou a propriedade.

Para fins do § 2º do art. 149 da Lei 6.404/76, todas as citações e intimações em processos administrativos e judiciais relativos a atos de gestão do Diretor ora eleito, reputar-se-ão cumpridas mediante entrega no endereço acima indicado.

Rio de Janeiro, 7 de julho de 2021.

Ronaldo Cireno
Ronaldo Cireno (15 de July de 2021 14:12 ADT)

RONALDO SILVA CIRENO DE LACERDA

291 PARTICIPAÇÕES S.A.
CNPJ/ME Nº 03.541.559/0001-17
NIRE 33.3.00.30.891-1

TERMO DE POSSE

Eu, **BRUNO WANDERLEY**, brasileiro, casado, engenheiro, domiciliado na Cidade de Belo Horizonte/MG, à Rua Pirapetinga, nº 537, apt. 2401, Serra, portador da carteira de identidade de registro geral nº 90656/D, expedida pelo CREA/MG, e inscrito no CPF/ME sob o nº 047.600.906-57, tendo sido reeleito como Diretor da **291 PARTICIPAÇÕES S.A.** na Assembleia Geral Ordinária realizada nesta data, declaro aceitar a minha reeleição e assumir o compromisso de cumprir fielmente todos os deveres inerentes ao meu cargo, de acordo com as leis aplicáveis e o Estatuto Social da Companhia, pelo que firmo este Termo de Posse.

Para tanto, declaro, sob as penas da lei, que preencho os requisitos elencados nos artigos 146 e 147 e seus parágrafos da Lei nº 6.404/76, não estando impedido, por lei especial, de exercer a administração da Companhia, e nem condenado, ou sob efeitos de condenação, à pena que vede, ainda que temporariamente, o acesso a cargos públicos, por crime falimentar, de prevaricação, peita ou suborno, concussão, peculato, ou contra a economia popular, contra o sistema financeiro nacional, contra as normas de defesa da concorrência, contra as relações de consumo, a fé pública ou a propriedade.

Para fins do § 2º do art. 149 da Lei 6.404/76, todas as citações e intimações em processos administrativos e judiciais relativos a atos de gestão do Diretor ora eleito, reputar-se-ão cumpridas mediante entrega no endereço acima indicado.

Rio de Janeiro, 7 de julho de 2021.


Bruno Wanderley (19 de July de 2021 15:50 ADT)

BRUNO WANDERLEY









291 - 2021.07.07 - AGO - DFs 2017 2018 2019 2020 e reeleição diretoria

Relatório de auditoria final

2021-07-19

Criado em:	2021-07-15
Por:	Mirieli Cipriani (miriele.cipriani@qgsa.com.br)
Status:	Assinado
ID da transação:	CBJCHBCAABAA7uX3fQrDqtNagFMFLEQsxGSn888HXhuQ

Histórico de "291 - 2021.07.07 - AGO - DFs 2017 2018 2019 2020 e reeleição diretoria"

-  Documento criado por Mirieli Cipriani (miriele.cipriani@qgsa.com.br)
2021-07-15 - 14:31:58 GMT- Endereço IP: 189.60.80.201
-  Documento enviado por email para Ronaldo Cireno (ronaldocireno@qgsa.com.br) para assinatura
2021-07-15 - 14:47:52 GMT
-  Email visualizado por Ronaldo Cireno (ronaldocireno@qgsa.com.br)
2021-07-15 - 17:06:17 GMT- Endereço IP: 187.12.53.2
-  Documento assinado eletronicamente por Ronaldo Cireno (ronaldocireno@qgsa.com.br)
Data da assinatura: 2021-07-15 - 17:12:00 GMT - Fonte da hora: servidor- Endereço IP: 187.12.53.2
-  Documento enviado por email para Bruno Wanderley (bruno@cowan.com.br) para assinatura
2021-07-15 - 17:12:03 GMT
-  Email visualizado por Bruno Wanderley (bruno@cowan.com.br)
2021-07-19 - 18:38:21 GMT- Endereço IP: 189.76.234.122
-  Documento assinado eletronicamente por Bruno Wanderley (bruno@cowan.com.br)
Data da assinatura: 2021-07-19 - 18:50:26 GMT - Fonte da hora: servidor- Endereço IP: 189.76.234.122
-  Contrato finalizado.
2021-07-19 - 18:50:26 GMT