

MOVE CAPITAL S.A.

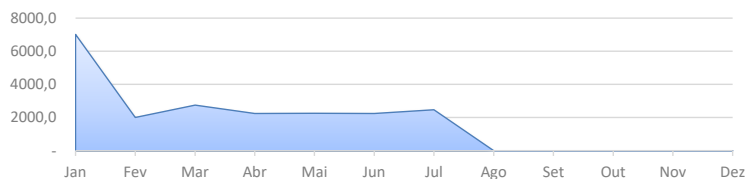
Julho



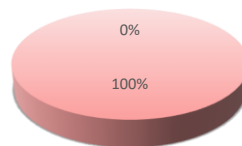
EVOLUÇÃO DA RECEITA



EVOLUÇÃO DAS DESPESAS

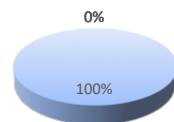


Receitas X Despesas



■ Receita acumulada ■ Despesas e custo acumulado

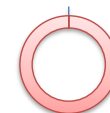
Despesas



■ Despesas administrativas ■ Custos
■ Despesas Com Pessoal ■ Despesas comerciais
■ Despesas financeiras ■ Despesas tributárias

Margem Líquida:

0%



Liquidez Corrente:

74%



Receita:

R\$ -

Despesas:

R\$ 20.994,97

Resultado:

R\$ 1.006.287,71

Caixa:

R\$ -

MOVE CAPITAL S.A.

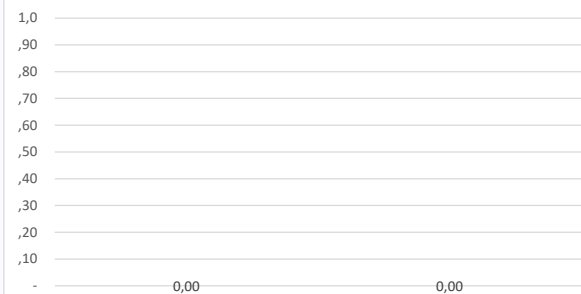
Junho



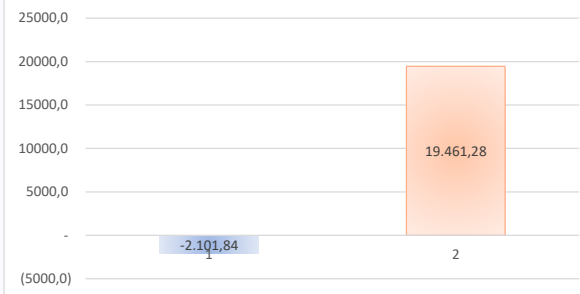
Julho



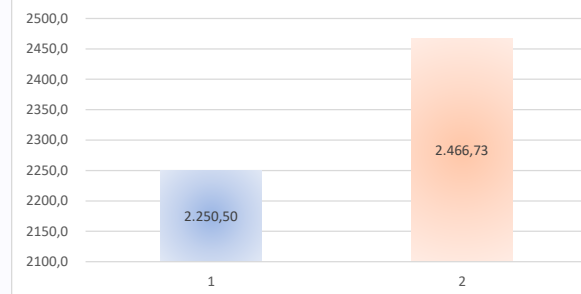
Comparativo Receitas



Comparativo Resultado



Comparativo Despesas



MOVE CAPITAL S.A.

Balancos Patrimoniais de Julho de 2024 e Dezembro de 2023

Ativo	julho, 2024	dezembro, 2023	Passivo	julho, 2024	dezembro, 2023
Circulante			Circulante		
Caixa e equivalentes de caixa	-	-	Fornecedores	-	-
Impostos a recuperar	13	13	Salários e obrigações trabalhistas	-	-
Clientes a receber	-	-	Obrigações tributárias	-	19
Estoque de imóveis a comercializar	-	-	Empréstimos e financiamentos	-	-
Adiantamentos	-	-	Adiantamento de clientes	-	-
Outros créditos	-	-	Partes relacionadas	21.214	200
	<u>13</u>	<u>13</u>	Outros passivos	-	-
				<u>21.214</u>	<u>219</u>
Não circulante			Não circulante		
Adiantamentos a sócios	60.000	-	Fornecedores	-	-
Clientes a receber	-	-	Adiantamento de clientes	-	-
Outros créditos	-	-	CDU a apropriar	-	-
Partes relacionadas	-	-	Provisão para perdas para investir	-	-
Tributos diferidos	-	-	Impostos diferidos	-	-
Adiantamentos para futura compra de AI	-	-	Adiantamento de investidas	60.000	-
AFAC	-	-	Empréstimos e financiamentos	-	-
Investimentos	1.492.916	465.633	Provisão para contingências	-	-
Instrumentos financeiros	-	-	AFAC	-	-
Imobilizado e intangível	-	-	Instrumentos Financeiros Passivos	-	-
	<u>1.552.916</u>	<u>465.633</u>	Valores a pagar para sócios	-	-
			Outros passivos	-	-
				<u>60.000</u>	<u>-</u>
			Patrimônio líquido		
			Capital social	400.000	400.000
			Capital social a integralizar	(70.000)	(70.000)
			Lucros / (Prejuízos) acumulados	135.427	-
			Outros resultados abrangentes	-	-
			Reservas	-	-
			Resultado do exercício	1.006.288	135.427
				<u>1.471.715</u>	<u>465.427</u>
Total do Ativo	<u>1.552.929</u>	<u>465.646</u>	Total do passivo	<u>1.552.929</u>	<u>465.646</u>

Rodrigo Borges Silva
Contador
CPF/MF nº 117.814.488-76
CRC 1SP190442/O-1

MOVE CAPITAL S.A.

Demonstrações dos resultados nos exercícios Julho de 2024 e Dezembro de 2023

	julho, 2024	dezembro, 2023
Receita operacional bruta	-	-
Impostos Sobre a Receita	-	-
Outras deduções da receita	-	-
Receita Líquida	<u>-</u>	<u>-</u>
Custo dos imóveis vendidos	-	-
Lucro bruto	<u>-</u>	<u>-</u>
Despesas gerais e administrativas	(20.990)	(50.200)
Despesas com pessoal	-	-
Despesas tributárias	-	(15)
Despesas comerciais	-	-
Resultado de equivalência patrimonial	1.027.283	185.633
PECLD	-	-
Outras despesas e receitas	-	-
Despesas	<u>1.006.292</u>	<u>135.419</u>
Receitas financeiras	-	212
Despesas financeiras	(4)	(153)
Resultado financeiro	<u>(4)</u>	<u>59</u>
Resultado antes do imposto de renda e da contribuição social	<u>1.006.288</u>	<u>135.478</u>
Provisão para impostos correntes	-	(51)
Provisão para impostos diferidos	-	-
Lucro / (Prejuízo) líquido do exercício	<u>1.006.288</u>	<u>135.427</u>

Rodrigo Borges Silva
Contador
CPF/MF nº 117.814.488-76
CRC 1SP190442/O-1

DECLARAÇÃO DE FATURAMENTO

A MOVE CAPITAL S.A. declara, para todos os fins, que a Empresa supracitada apresentou faturamento bruto no ano de 2024 conforme abaixo

	<u>2024</u>
Janeiro	-
Fevereiro	-
Março	-
Abril	-
Maio	-
Junho	-
Julho	-
Agosto	-
Setembro	-
Outubro	-
Novembro	-
Dezembro	-
	-
	-
	-

Rodrigo Borges Silva
Contador
CPF/MF nº 117.814.488-76
CRC 1SP190442/O-1

QUADRO RECEITAS X DESPESAS:

Mês	Receita	Despesa
Jan	-	(7.021)
Fev	-	(2.000)
Mar	-	(2.752)
Abr	-	(2.251)
Mai	-	(2.255)
Jun	-	(2.251)
Jul	-	(2.467)
Ago	-	-
Set	-	-
Out	-	-
Nov	-	-
Dez	-	-

QUADRO DESPESAS:

Mês	Custos	Despesas administrativas	Despesas Com Pessoal	Despesas comerciais	Despesas tributárias	Despesas financeiras
Jan	-	(7.021)	-	-	-	-
Fev	-	(2.000)	-	-	-	-
Mar	-	(2.752)	-	-	-	-
Abr	-	(2.251)	-	-	-	-
Mai	-	(2.251)	-	-	-	(4)
Jun	-	(2.251)	-	-	-	-
Jul	-	(2.467)	-	-	-	-
Ago	-	-	-	-	-	-
Set	-	-	-	-	-	-
Out	-	-	-	-	-	-
Nov	-	-	-	-	-	-
Dez	-	-	-	-	-	-
Total	-	(20.990)	-	-	-	(4)

MOVE CAPITAL S.A.

Resultado Mensal 2024

Descrição	Janeiro	Fevereiro	Março	Abril	Maio	Junho	Julho	Agosto	Setembro	Outubro	Novembro	Dezembro	Total
Receitas de instrumentos financeiros	-	-	-	-	-	-	-	-	-	-	-	-	-
Juros recebidos ou apropriados	-	-	-	-	-	-	-	-	-	-	-	-	-
Outras receitas financeiras	-	-	-	-	-	-	-	-	-	-	-	-	-
Outras receitas e despesas	80.762,04	101.947,85	92.107,31	745.102,74	(14.713,93)	148,66	21.928,01	-	-	-	-	-	1.027.282,68
Constituição para perdas diversas	-	-	-	-	-	-	-	-	-	-	-	-	-
Provisão para contingências	-	-	-	-	-	-	-	-	-	-	-	-	-
Redução ao valor recuperável líquido	-	-	-	-	-	-	-	-	-	-	-	-	-
Equivalência patrimonial	80.762,04	101.947,85	92.107,31	745.102,74	(14.713,93)	148,66	21.928,01	-	-	-	-	-	1.027.282,68
Ganhos e perdas com investimentos	-	-	-	-	-	-	-	-	-	-	-	-	-
Outras receitas e despesas	-	-	-	-	-	-	-	-	-	-	-	-	-
Imposto De Renda	-	-	-	-	-	-	-	-	-	-	-	-	-
Imposto De Renda corrente	-	-	-	-	-	-	-	-	-	-	-	-	-
Contribuição Social corrente	-	-	-	-	-	-	-	-	-	-	-	-	-
Imposto De Renda diferido	-	-	-	-	-	-	-	-	-	-	-	-	-
Contribuição Social diferido	-	-	-	-	-	-	-	-	-	-	-	-	-
Resultado	73.741,29	99.947,85	89.355,81	742.852,24	(16.968,92)	(2.101,84)	19.461,28	-	-	-	-	-	1.006.287,71