

REDEPOS TECNOLOGIA LTDA
 CNPJ/MF 09.282.081/0001-34


BALANÇO PATRIMONIAL

	31/mar/23	30/jun/23	30/set/23	31/dez/23	31/dez/22
ATIVO					
ATIVO CIRCULANTE					
Caixa	51.756,45	48.671,06	45.875,54	20.710,53	40.595,18
Bancos	196,53	55.810,03	455,55	177.073,60	0,01
Aplicações	518.841,17	511.925,52	462.666,55	380.895,20	969.403,08
Clientes	-	3.480,22	-	241.125,00	13.929,58
Estoque de bens para Comodato	26.067.812,71	25.712.165,18	25.508.397,22	27.145.040,08	24.473.782,12
Bens Remetidos para Comodato	3.481.659,70	3.206.008,50	2.716.042,10	2.405.393,30	4.563.698,90
Estoque de Materiais para Comodato	2.678.002,13	2.726.009,29	2.729.322,64	2.778.441,17	2.748.804,10
Adiantamentos	1.097.621,79	1.108.019,44	1.120.419,25	1.106.092,64	1.637.766,45
Impostos e Contribuições a Recuperar	-	-	-	-	-
Outros Direitos	-	-	-	-	-
TOTAL DO ATIVO CIRCULANTE	33.895.890,48	33.372.089,24	32.583.178,85	34.254.771,52	34.447.979,42
ATIVO NÃO CIRCULANTE					
REALIZÁVEL DE LONGO PRAZO					
Partes Relacionadas	2.340.304,11	1.570.019,11	799.734,11	29.449,11	2.610.549,11
Bens de Terceiros Recebidos em Comodato	943.400,00	943.400,00	933.966,00	928.305,60	952.416,60
TOTAL DO REALIZÁVEL A LONGO PRAZO	3.283.704,11	2.513.419,11	1.733.700,11	957.754,71	3.562.965,71
INVESTIMENTOS					
Deposito Cauccionado	-	-	-	-	-
Bens em Contrato de Comodato	-	-	-	-	-
Investimentos em Ações	-	-	-	-	-
(-) Variações Monetárias	-	-	-	-	-
TOTAL DOS INVESTIMENTOS	-	-	-	-	-
IMOBILIZADO					
Móveis, Utensílios, Máquinas e Instalações Comerciais	155.404,68	151.606,68	149.406,68	138.370,21	155.841,61
Equipamentos para Processamento de Dados	161.831,21	178.811,90	178.811,90	195.198,02	124.019,95
(-) Depreciação Acumulada	(119.715,94)	(128.311,55)	(138.842,32)	(140.500,34)	(113.434,50)
TOTAL DO IMOBILIZADO	197.519,95	202.107,03	189.376,26	193.067,89	166.427,06
INTANGÍVEL					
Software	36.346,70	36.346,70	36.346,70	36.346,70	36.346,70
Marcas	-	-	3.415,00	3.415,00	-
(-) Amortização Acumulada	(23.140,80)	(24.958,14)	(26.775,48)	(28.592,82)	(21.323,46)
TOTAL DO INTANGÍVEL	13.205,90	11.388,56	12.986,22	11.168,88	15.023,24
TOTAL DO ATIVO NÃO CIRCULANTE	3.494.429,96	2.726.914,70	1.936.062,59	1.161.991,48	3.744.416,01
TOTAL DO ATIVO	37.390.320,44	36.099.003,94	34.519.241,44	35.416.763,00	38.192.395,43
PASSIVO					
PASSIVO CIRCULANTE					
Fornecedores	820.505,64	392.474,94	2.964,85	12.805,15	1.746.996,37
Impostos Taxas e Contribuições a Recolher	51.054,82	50.570,27	47.150,92	47.822,74	52.331,51
Provisão para Contrib Social sobre o Lucro Líquido (CSLL)	120.068,71	123.583,01	112.085,43	112.505,36	116.322,32
Provisão para o Imposto de Renda	323.260,16	332.824,02	301.713,71	303.959,91	315.238,99
Bens em Comodato	943.400,00	943.400,00	933.966,00	928.305,60	952.416,60
Outras Contas	8.050,00	22.118,50	6.922,20	4.000,00	9.600,00
Obrigações Sociais	7.697,54	9.295,75	8.838,91	9.658,66	7.054,87
TOTAL DO PASSIVO CIRCULANTE	2.274.036,87	1.874.266,49	1.413.642,02	1.419.057,42	3.199.960,66
PASSIVO NÃO CIRCULANTE					
Creditos de Partes Relacionadas	6.884.983,34	6.884.983,34	6.884.983,34	25.753.504,68	6.884.983,34
Outras Obrigações	-	-	-	-	-
TOTAL DO PASSIVO NÃO CIRCULANTE	6.884.983,34	6.884.983,34	6.884.983,34	25.753.504,68	6.884.983,34
PATRIMÔNIO LÍQUIDO					
CAPITAL SOCIAL					
Capital Subscrito de Domiciliados e Residentes no País	28.412.000,00	28.412.000,00	28.412.000,00	28.412.000,00	28.412.000,00
TOTAL DO CAPITAL SOCIAL	28.412.000,00	28.412.000,00	28.412.000,00	28.412.000,00	28.412.000,00
AUMENTO DO CAPITAL SOCIAL					
Aporte para Aumento do Capital Social	15.542.000,00	16.382.000,00	16.501.521,34	-	12.497.000,00
TOTAL DO APORTE P/AUMENTO DO CAPITAL SOCIAL	15.542.000,00	16.382.000,00	16.501.521,34	-	12.497.000,00
RESERVAS					
Reserva de capital	(15.722.699,77)	(17.454.245,89)	(18.692.905,26)	(20.167.799,10)	(12.801.548,57)
Reservas de Lucros	(15.722.699,77)	(17.454.245,89)	(18.692.905,26)	(20.167.799,10)	(12.801.548,57)
TOTAL DAS RESERVAS	(15.722.699,77)	(17.454.245,89)	(18.692.905,26)	(20.167.799,10)	(12.801.548,57)
TOTAL DO PATRIMÔNIO LÍQUIDO	28.231.300,23	27.339.754,11	26.220.616,08	8.244.200,90	28.107.451,43
TOTAL DO PASSIVO	37.390.320,44	36.099.003,94	34.519.241,44	35.416.763,00	38.192.395,43

As Notas Explicativas são parte integrante das Demonstrações Contábeis



 Rosimar Pereira Soares Moura
 RJ-052901/O-6-T CE


 Titular da Empresa

REDEPOS TECNOLOGIA LTDA
CNPJ/MF 09.282.081/0001-34

DEMONSTRAÇÃO DO RESULTADO DO EXERCÍCIO

	31/mar/23	30/iun/23	30/set/23	31/dez/23	ANO 2023	ANO 2022
RECEITA OPERACIONAL BRUTA	4.079.737,70	4.223.769,07	3.807.087,31	3.836.089,44	15.946.683,52	13.870.321,55
Venda de Serviços	86.487,70	140.969,07	130.906,69	90.270,06	448.633,52	574.291,54
Locação de Bem Móvel	3.993.250,00	4.082.800,00	3.676.180,62	3.745.819,38	15.498.050,00	13.296.030,01
(-) Deduções da Receita Bruta	867.369,95	894.708,56	627.209,17	702.262,27	3.091.549,95	3.379.119,29
ISS	4.854,66	7.048,46	6.235,15	4.512,63	22.650,90	26.167,81
PIS - PASEP Faturamento	26.518,28	27.454,49	24.746,07	24.934,57	103.653,41	90.157,11
COFINS	122.392,12	126.713,07	114.212,61	115.082,70	478.400,50	416.109,68
Telecomunicações	713.604,89	733.492,54	482.015,34	557.732,37	2.486.845,14	2.846.684,69
(=) Vendas Líquidas	3.212.367,75	3.329.060,51	3.179.878,14	3.133.827,17	12.855.133,57	10.491.202,26
(=) Lucro bruto	3.212.367,75	3.329.060,51	3.179.878,14	3.133.827,17	12.855.133,57	10.491.202,26
(-) Despesas Operacionais	(3.827.579,13)	(2.247.034,43)	(2.261.861,10)	(2.779.555,02)	(11.116.029,68)	(9.458.941,78)
Resultado Financeiro Líquido	23.557,57	17.410,36	24.008,79	17.380,83	82.357,55	139.733,54
Despesas Financeiras	(5.023,16)	(4.128,11)	(3.596,88)	(5.130,15)	(17.878,30)	(15.663,06)
Outras Despesas	-	-	-	-	-	-
Variação Monetária Passiva	(5.023,16)	(4.128,11)	(3.596,88)	(5.130,15)	(17.878,30)	(15.663,06)
Rendimentos de Aplicação Financeiras	16.552,41	12.674,87	15.456,67	12.905,49	57.589,44	42.817,22
Outras Receitas	12.028,32	8.863,60	12.149,00	9.605,49	42.646,41	112.579,38
Variação Monetária Ativas	28.580,73	21.538,47	27.605,67	22.510,98	100.235,85	155.396,60
(+/-) Resultado não Operacionais	(1.324.426,88)	(1.582.418,04)	(968.957,57)	(614.860,73)	(4.490.663,22)	(6.898.874,22)
Despesas Gerais						
Despesas Administrativas	(3.851.136,70)	(2.264.444,79)	(2.285.869,89)	(2.796.935,85)	(11.198.387,23)	(9.598.675,32)
Pro-Labore	(15.624,00)	(15.768,00)	(15.840,00)	(15.840,00)	(63.072,00)	(58.176,00)
Salários	(59.954,63)	(53.079,72)	(47.472,02)	(68.680,46)	(229.186,83)	(168.773,87)
Encargos Sociais (INSS)	(15.069,53)	(15.981,71)	(16.213,51)	(21.273,73)	(68.538,48)	(52.448,38)
Encargos Sociais (FGTS)	(5.511,62)	(8.673,04)	(3.968,23)	(5.507,46)	(23.660,35)	(12.885,42)
Benefícios	(28.181,80)	(21.373,01)	(27.467,81)	(31.766,42)	(108.789,04)	(86.412,97)
Serviços de Terceiros	(992.981,75)	(316.606,09)	(132.032,96)	(131.568,85)	(1.573.189,65)	(1.776.261,19)
Material de Expediente	-	-	-	-	-	(2.651,22)
Despesas de Publicidade	(141.795,00)	(77.940,00)	-	(746,19)	(220.481,19)	(85.535,52)
Viajens e Representações	(90.579,50)	(53.180,53)	(81.161,82)	(17.750,53)	(242.672,38)	(110.827,33)
Despesas Tributárias	(1.072.047,91)	(249.300,96)	(93.804,61)	(394.347,72)	(1.809.501,20)	(1.924.328,37)
Despesas com Material de Reposição	-	-	-	-	-	(233.314,77)
Despesas com Suporte Técnico	(1.192.471,74)	(1.101.353,49)	(1.466.805,05)	(1.835.764,51)	(5.596.394,79)	(3.088.034,91)
Outras Despesas Administrativas	(224.111,73)	(336.977,29)	(386.555,77)	(259.178,15)	(1.206.822,94)	(1.950.197,81)
Depreciação	(12.807,49)	(14.210,95)	(14.548,11)	(14.511,83)	(56.078,38)	(48.827,56)
(=) Lucro antes da Contrib Social sobre o Lucro Líquido	(1.939.638,26)	(500.391,96)	(50.940,53)	(260.588,58)	(2.751.559,33)	(5.866.613,74)
(-) Provisão para Contribuição social	(120.068,71)	(123.583,01)	(112.085,43)	(112.505,36)	(468.242,51)	(413.450,95)
(=) Lucro antes do Imposto de Renda s/ Lucro Líquido	(2.059.706,97)	(623.974,97)	(163.025,96)	(373.093,94)	(3.219.801,84)	(6.280.064,69)
(-) Provisão para o Imposto de Renda	(327.524,21)	(337.286,15)	(305.348,41)	(306.514,90)	(1.276.673,67)	(1.124.474,89)
(=) Lucro antes das Participações sobre o Lucro Líquido	(2.387.231,18)	(961.261,12)	(468.374,37)	(679.608,84)	(4.496.475,51)	(7.404.539,58)
(-) De Empregados	-	-	-	-	-	-
(=) Lucro Líquido do Exercício	(2.387.231,18)	(961.261,12)	(468.374,37)	(679.608,84)	(4.496.475,51)	(7.404.539,58)
	(2.387.231,18)	(961.261,12)	(468.374,37)	(679.608,84)	(4.496.475,51)	-
	-	-	0	-	-	-




Rosimar Pereira Soares Moura
RJ-052901/O-6-T CE



Titular da Empresa

REDEPOS TECNOLOGIA LTDA
 CNPJ/MF 09.282.081/0001-34
 DEMONSTRAÇÃO DAS MUTAÇÕES DO PATRIMÔNIO LÍQUIDO
 PERÍODO DE 01 DE JANEIRO DE 2022 A 31 DE DEZEMBRO DE 2023
 (EM R\$ 1,00)


	CAPITAL SOCIAL INTEGRALIZADO	APORTE P/AUMENTO DE CAPITAL	LUCROS OU PREJUÍZOS ACUMULADOS	TOTAL
SALDO EM 01 DE JANEIRO DE 2022	17.386.000,00	11.026.000,00	(5.448.117,29)	22.963.882,71
Ajustes de Exercícios Anteriores			-	-
APORTE PARA AUMENTO DE CAPITAL	-	2.350.000,00	-	2.350.000,00
PREJUÍZO DO PERÍODO			(70.139,46)	(70.139,46)
DIVIDENDOS PAGOS			-	-
SALDOS EM 31 DE MARÇO DE 2022	17.386.000,00	13.376.000,00	(5.518.256,75)	25.243.743,25
SALDO EM 01 DE ABRIL DE 2022	17.386.000,00	13.376.000,00	(5.518.256,75)	25.243.743,25
Ajustes de Exercícios Anteriores			51.108,30	51.108,30
APORTE PARA AUMENTO DE CAPITAL	-	3.385.000,00	-	3.385.000,00
LUCRO DO PERÍODO			(3.437.816,56)	(3.437.816,56)
DIVIDENDOS PAGOS			-	-
SALDOS EM 30 DE JUNHO DE 2022	17.386.000,00	16.761.000,00	(8.904.965,01)	25.242.034,99
SALDO EM 01 DE JULHO DE 2022	17.386.000,00	16.761.000,00	(8.904.965,01)	25.242.034,99
Ajustes de Períodos Anteriores			-	-
APORTE PARA AUMENTO DE CAPITAL	-	1.313.000,00	-	1.313.000,00
INTEGRALIZAÇÃO P/TRANSFORMAÇÃO EM S/A	11.026.000,00	(11.026.000,00)	-	-
PREJUÍZO DO PERÍODO			(2.215.582,31)	(2.215.582,31)
DIVIDENDOS PAGOS			-	-
SALDOS EM 30 DE SETEMBRO DE 2022	28.412.000,00	7.048.000,00	(11.120.547,32)	24.339.452,68
SALDO EM 01 DE OUTUBRO DE 2022	28.412.000,00	7.048.000,00	(11.120.547,32)	24.339.452,68
AJUSTES DE EXERCÍCIOS ANTERIORES			-	-
APORTE PARA AUMENTO DE CAPITAL	-	5.449.000,00	-	5.449.000,00
PREJUÍZO DO PERÍODO			(1.681.001,25)	(1.681.001,25)
DIVIDENDOS PAGOS			-	-
SALDOS EM 31 DE DEZEMBRO DE 2022	28.412.000,00	12.497.000,00	(12.801.548,57)	28.107.451,43


 Rosimar Pereira Soares Moura
 CRC - RJ 052901/0-6-T-CE

SALDO EM 01 DE JANEIRO DE 2023	28.412.000,00	12.497.000,00	(12.801.548,57)	28.107.451,43
Ajustes de Períodos Anteriores			(533.920,02)	(533.920,02)
APORTE PARA AUMENTO DE CAPITAL	-	3.045.000,00	-	3.045.000,00
PREJUÍZO DO PERÍODO			(2.387.231,18)	(2.387.231,18)
DIVIDENDOS PAGOS			-	-
SALDOS EM 31 DE MARÇO DE 2023	28.412.000,00	15.542.000,00	(15.722.699,77)	28.231.300,23
SALDO EM 01 DE ABRIL DE 2023	28.412.000,00	15.542.000,00	(15.722.699,77)	28.231.300,23
Ajustes de Exercícios Anteriores			(770.285,00)	(770.285,00)
APORTE PARA AUMENTO DE CAPITAL	-	840.000,00	-	840.000,00
LUCRO DO PERÍODO			(961.261,12)	(961.261,12)
DIVIDENDOS PAGOS			-	-
SALDOS EM 30 DE JUNHO DE 2023	28.412.000,00	16.382.000,00	(17.454.245,89)	27.339.754,11
SALDO EM 01 DE JULHO DE 2023	28.412.000,00	16.382.000,00	(17.454.245,89)	27.339.754,11
Ajustes de Períodos Anteriores			(770.285,00)	(770.285,00)
APORTE PARA AUMENTO DE CAPITAL	-	119.521,34	-	119.521,34
PREJUÍZO DO PERÍODO			(468.374,37)	(468.374,37)
DIVIDENDOS PAGOS			-	-
SALDOS EM 30 DE SETEMBRO DE 2023	28.412.000,00	16.501.521,34	(18.692.905,26)	26.220.616,08
SALDO EM 01 DE OUTUBRO DE 2023	28.412.000,00	16.501.521,34	(18.692.905,26)	26.220.616,08
AJUSTES DE EXERCÍCIOS ANTERIORES			(795.285,00)	(795.285,00)
APORTE PARA AUMENTO DE CAPITAL	-	2.367.000,00	-	2.367.000,00
REVERSÃO DE APORTE		(18.868.521,34)		(18.868.521,34)
PREJUÍZO DO PERÍODO			(679.608,84)	(679.608,84)
DIVIDENDOS PAGOS			-	-
SALDOS EM 31 DE DEZEMBRO DE 2023	28.412.000,00	-	(20.167.799,10)	8.244.200,90



Rosimar Pereira Soares Moura
RJ-052901/O-6-T CE



Titular da Empresa

REDEPOS TECNONOGIA LTDA
CNPJ/MF 09.282.081/0001-34


DEMONSTRAÇÃO DO VALOR ADICIONADO - DVA

	31/dez/23	31/dez/22
RECEITAS	15.946.683,52	13.870.321,55
Vendas de mercadorias, produtos e serviços	15.946.683,52	13.870.321,55
INSUMOS ADQUIRIDOS DE TERCEIROS	(13.153.785,59)	(12.033.498,87)
Materiais, energia, serviços de terceiros e outros	(13.153.785,59)	(12.033.498,87)
VALOR ADICIONADO BRUTO	2.792.897,93	1.836.822,68
RESULTADO NÃO OPERACIONAL	(4.490.663,22)	(6.898.874,22)
DEPRECIAÇÃO, AMORTIZAÇÃO E EXAUSTÃO	(56.078,38)	(48.827,56)
VALOR ADICIONADO LÍQUIDO	(1.753.843,67)	(5.110.879,10)
VALOR ADICIONADO RECEBIDO EM TRANSFERÊNCIA	100.235,85	155.396,60
Receitas financeiras	100.235,85	155.396,60
VALOR ADICIONADO TOTAL A DISTRIBUIR	(1.653.607,82)	(4.955.482,50)
DISTRIBUIÇÃO DO VALOR ADICIONADO	1.653.607,82	4.955.482,50
Pessoal	(493.246,70)	(378.696,64)
Remuneração direta	(292.258,83)	(226.949,87)
Benefícios	(108.789,04)	(86.412,97)
Participação de Empregados no Lucro	-	-
FGTS	(23.660,35)	(12.885,42)
INSS	(68.538,48)	(52.448,38)
Impostos, Taxas e Contribuições	(2.349.620,99)	(2.070.360,44)
Federais	(2.326.970,09)	(2.044.192,63)
Municipais	(22.650,90)	(26.167,81)
Remuneração de capitais próprios	4.496.475,51	7.404.539,58
Lucros retidos/Prejuízo de exercício	4.496.475,51	7.404.539,58



Rosimar Pereira Soares Moura

RJ-052901/O-6-TCE



Titular da Empresa