

REDEPOS TECNOLOGIA S/A
 CNPJ/MF 09.282.081/0001-34

BALANÇO PATRIMONIAL

	31/mar/22	30/jun/22	30/set/22	31/dez/22	31/dez/21
ATIVO					
ATIVO CIRCULANTE					
Caixa	114.287,76	141.253,04	45.560,11	40.595,18	121.120,00
Bancos	1.185,47	35.554,52	81,66	0,01	169,94
Aplicações	628.454,41	311.397,35	614.596,44	969.403,08	336.527,13
Clientes	-	-	-	13.929,58	-
Estoque de bens para Comodato	17.636.572,81	21.229.656,31	21.607.951,15	24.473.782,12	15.877.014,09
Bens Remetidos para Comodato	8.827.633,30	7.388.402,10	6.116.582,10	4.563.698,90	8.881.455,47
Estoque de Materiais para Comodato	2.133.685,71	2.052.051,39	2.022.810,93	2.748.804,10	1.741.820,03
Adiantamentos	2.234.151,25	972.681,63	802.196,39	1.637.766,45	1.979.216,55
Impostos e Contribuições a Recuperar	-	-	-	-	-
Outros Direitos	-	-	-	-	-
TOTAL DO ATIVO CIRCULANTE	31.575.970,71	32.130.996,34	31.209.778,78	34.447.979,42	28.937.323,21
ATIVO NÃO CIRCULANTE					
REALIZÁVEL DE LONGO PRAZO					
Partes Relacionadas	29.449,11	29.449,11	2.110.239,11	2.610.549,11	29.449,11
Bens de Terceiros Recebidos em Comodato	914.680,60	914.680,60	952.416,60	952.416,60	907.626,63
TOTAL DO REALIZÁVEL A LONGO PRAZO	944.129,71	944.129,71	3.062.655,71	3.562.965,71	937.075,74
INVESTIMENTOS					
Deposito Cauçionado	-	-	-	-	-
Bens em Contrato de Comodato	-	-	-	-	-
Investimentos em Ações	-	-	-	-	-
(-) Variações Monetárias	-	-	-	-	-
TOTAL DOS INVESTIMENTOS	-	-	-	-	-
IMOBILIZADO					
Móveis, Utensílios, Máquinas e Instalações Comerciais	172.454,02	187.074,49	155.841,61	155.841,61	172.454,02
Equipamentos para Processamento de Dados	298.200,56	38.156,01	107.483,96	124.019,95	320.014,98
(-) Depreciação Acumulada	(372.773,20)	(103.878,51)	(107.602,90)	(113.434,50)	(376.917,23)
TOTAL DO IMOBILIZADO	97.881,38	121.351,99	155.722,67	166.427,06	115.551,77
INTANGÍVEL					
Software	36.346,70	36.346,70	36.346,70	36.346,70	36.346,70
(-) Amortização Acumulada	(15.871,44)	(17.688,78)	(19.506,12)	(21.323,46)	(14.054,10)
TOTAL DO INTANGÍVEL	20.475,26	18.657,92	16.840,58	15.023,24	22.292,60
TOTAL DO ATIVO NÃO CIRCULANTE	1.062.486,35	1.084.139,62	3.235.218,96	3.744.416,01	1.074.920,11
TOTAL DO ATIVO	32.638.457,06	33.215.135,96	34.444.997,74	38.192.395,43	30.012.243,32
PASSIVO					
PASSIVO CIRCULANTE					
Fornecedores	339.443,49	936.981,50	1.820.729,34	1.746.996,37	9.620,22
Impostos Taxas e Contribuições a Recolher	46.858,52	38.932,59	49.325,94	52.331,51	51.841,56
Provisão para Contrib Social s/o Lucro Líquido (CSLL)	100.125,29	97.469,10	99.534,24	116.322,32	97.705,71
Provisão para o Imposto de Renda	270.959,23	262.686,40	268.590,67	315.238,99	264.000,61
Bens em Comodato	914.680,60	914.680,60	952.416,60	952.416,60	907.626,63
Outras Contas	8.050,13	7.600,00	23.200,00	9.600,00	2.872,29
Obrigações Sociais	6.613,21	6.767,44	6.764,93	7.054,87	6.710,25
TOTAL DO PASSIVO CIRCULANTE	1.686.730,47	2.265.117,63	3.220.561,72	3.199.960,66	1.340.377,27
PASSIVO NÃO CIRCULANTE					
Creditos de Partes Relacionadas	5.707.983,34	5.707.983,34	6.884.983,34	6.884.983,34	5.707.983,34
Outras Obrigações	-	-	-	-	-
TOTAL DO PASSIVO NÃO CIRCULANTE	5.707.983,34	5.707.983,34	6.884.983,34	6.884.983,34	5.707.983,34
PATRIMÔNIO LÍQUIDO					
CAPITAL SOCIAL					
Capital Subscrito de Domiciliados e Resid no País	17.386.000,00	17.386.000,00	28.412.000,00	28.412.000,00	17.386.000,00
TOTAL DO CAPITAL SOCIAL	17.386.000,00	17.386.000,00	28.412.000,00	28.412.000,00	17.386.000,00
AUMENTO DO CAPITAL SOCIAL					
Aporte para Aumento do Capital Social	13.376.000,00	16.761.000,00	7.048.000,00	12.497.000,00	11.026.000,00
TOTAL DO APORTE P/AUM DO CAPITAL SOCIAL	13.376.000,00	16.761.000,00	7.048.000,00	12.497.000,00	11.026.000,00
RESERVAS					
Reserva de capital	-	-	-	-	-
Reservas de Lucros	(5.518.256,75)	(8.904.965,01)	(11.120.547,32)	(12.801.548,57)	(5.448.117,29)
TOTAL DAS RESERVAS	(5.518.256,75)	(8.904.965,01)	(11.120.547,32)	(12.801.548,57)	(5.448.117,29)
TOTAL DO PATRIMÔNIO LÍQUIDO	25.243.743,25	25.242.034,99	24.339.452,68	28.107.451,43	22.963.882,71
TOTAL DO PASSIVO	32.638.457,06	33.215.135,96	34.444.997,74	38.192.395,43	30.012.243,32




 Rosimar Ferreira Soares Moura
 RJ-052901/0-6-T/CE


 Titular da Empresa

REDEPOS TECNOLOGIA S/A
CNPJ/MF 09.282.081/0001-34

DEMONSTRAÇÃO DO RESULTADO DO EXERCÍCIO


	31/mar/22	30/iun/22	30/set/22	31/dez/22	ANO 2022	ANO 2021
RECEITA OPERACIONAL BRUTA	3.378.976,76	3.215.155,15	3.332.086,89	3.944.102,75	13.870.321,55	12.656.228,59
Venda de Serviços	187.354,36	148.555,14	120.829,29	117.552,75	574.291,54	579.135,61
Locação de Bem Móvel	3.191.622,40	3.066.600,01	3.211.257,60	3.826.550,00	13.296.030,01	12.077.092,98
(-) Deduções da Receita Bruta	856.020,29	834.316,72	855.535,09	833.247,19	3.379.119,29	2.520.399,06
ISS	9.276,26	7.335,93	3.944,68	5.610,94	26.167,81	28.892,29
PIS - PASEP Faturamento	21.963,35	20.898,52	21.658,57	25.636,67	90.157,11	82.265,52
COFINS	101.369,30	96.454,66	99.962,62	118.323,10	416.109,68	379.686,89
Telecomunicações	723.411,38	709.627,61	729.969,22	683.676,48	2.846.684,69	2.029.554,36
(=) Vendas Líquidas	2.522.956,47	2.380.838,43	2.476.551,80	3.110.855,56	10.491.202,26	10.135.829,53
(=) Lucro bruto	2.522.956,47	2.380.838,43	2.476.551,80	3.110.855,56	10.491.202,26	10.135.829,53
(-) Despesas Operacionais	(2.177.257,45)	(2.798.650,35)	(2.108.906,19)	(2.374.127,79)	(9.458.941,78)	(10.601.910,43)
Resultado Financeiro Líquido	28.407,59	49.777,64	37.318,49	24.229,82	139.733,54	(174.117,64)
Despesas Financeiras	(2.823,14)	(4.362,69)	(2.349,68)	(6.127,55)	(15.663,06)	(7.365,79)
Outras Despesas	-	-	-	-	-	(275.948,10)
Variação Monetária Passiva	(2.823,14)	(4.362,69)	(2.349,68)	(6.127,55)	(15.663,06)	(283.313,89)
Rendimentos de Aplicação Financeiras	7.294,67	9.427,65	9.546,14	16.548,76	42.817,22	38.988,96
Outras Receitas	23.936,06	44.712,68	30.122,03	13.808,61	112.579,38	70.207,29
Variação Monetária Ativas	31.230,73	54.140,33	39.668,17	30.357,37	155.396,60	109.196,25
(+/-) Resultado não Operacionais	(43.587,37)	(2.657.788,04)	(2.213.209,68)	(1.984.289,13)	(6.898.874,22)	-
Despesas Gerais						
Despesas Administrativas	(2.205.665,04)	(2.848.427,99)	(2.146.224,68)	(2.398.357,61)	(9.598.675,32)	(10.427.792,79)
Pro-Labore	(14.544,00)	(14.544,00)	(14.544,00)	(14.544,00)	(58.176,00)	(30.800,00)
Salários	(46.792,98)	(37.064,70)	(36.995,25)	(47.920,94)	(168.773,87)	(151.983,53)
Encargos Sociais (INSS)	(12.205,67)	(12.337,56)	(12.404,58)	(15.500,57)	(52.448,38)	(40.871,35)
Encargos Sociais (FGTS)	(3.298,65)	(2.868,08)	(2.888,47)	(3.830,22)	(12.885,42)	(10.558,66)
Benefícios	(44.154,21)	(13.528,48)	(14.459,57)	(14.270,71)	(86.412,97)	(62.699,91)
Serviços de Terceiros	(243.084,77)	(680.226,01)	(465.901,37)	(387.049,04)	(1.776.261,19)	(1.044.478,79)
Material de Expediente	-	(681,03)	(1.355,49)	(614,70)	(2.651,22)	(458,08)
Despesas de Publicidade	(27.621,50)	(10.622,46)	(47.071,56)	(220,00)	(85.535,52)	(288.932,47)
Viajens e Representações	(1.196,38)	(8.525,34)	(23.643,65)	(77.461,96)	(110.827,33)	(25.185,55)
Despesas Tributárias	(406.517,26)	(609.182,68)	(455.820,02)	(452.808,41)	(1.924.328,37)	(833.606,32)
Despesas com Material de Reposição	(13.882,51)	(199.746,12)	(13.364,07)	(6.322,07)	(233.314,77)	(1.962.914,05)
Despesas com Suporte Técnico	(864.628,11)	(472.160,99)	(701.959,68)	(1.049.286,13)	(3.088.034,91)	(4.304.473,05)
Outras Despesas Administrativas	(508.251,27)	(774.660,38)	(346.406,24)	(320.879,92)	(1.950.197,81)	(1.583.078,51)
Depreciação	(19.487,73)	(12.280,16)	(9.410,73)	(7.648,94)	(48.827,56)	(87.752,52)
(=) Lucro antes da Contrib Social sobre o Lucro Líquido	302.111,65	(3.075.599,96)	(1.845.564,07)	(1.247.561,36)	(5.866.613,74)	(466.080,90)
(-) Provisão para Contribuição social	(100.125,29)	(97.469,10)	(99.534,24)	(116.322,32)	(413.450,95)	(374.327,05)
(=) Lucro antes do Imp de Renda s/ Lucro Líquido	201.986,36	(3.173.069,06)	(1.945.098,31)	(1.363.883,68)	(6.280.064,69)	(840.407,95)
(-) Provisão para o Imposto de Renda	(272.125,82)	(264.747,50)	(270.484,00)	(317.117,57)	(1.124.474,89)	(1.015.797,37)
(=) Lucro antes das Particip s/o Lucro Líquido	(70.139,46)	(3.437.816,56)	(2.215.582,31)	(1.681.001,25)	(7.404.539,58)	(1.856.205,32)
(-) De Empregados	-	-	-	-	-	(3.200,00)
(=) Lucro Líquido do Exercício	(70.139,46)	(3.437.816,56)	(2.215.582,31)	(1.681.001,25)	(7.404.539,58)	(1.859.405,32)
	(70.139,46)	(3.437.816,56)	(2.215.582,31)	(1.681.001,25)	(7.404.539,58)	
	(0,00)	-	-	-	-	-


Rosimar Pereira Soares Moura
R3-052901/O-6-T CE


Titular da Empresa

REDEPOS TECNOLOGIA S/A
 CNPJ/MF 09.282.081/0001-34
 DEMONSTRAÇÃO DAS MUTAÇÕES DO PATRIMÔNIO LÍQUIDO
 PERÍODO DE 01 DE JANEIRO DE 2021 A 31 DE DEZEMBRO DE 2022
 (EM R\$ 1,00)


	CAPITAL SOCIAL INTEGRALIZADO	APORTE P/AUMENTO DE CAPITAL	LUCROS OU PREJUÍZOS ACUMULADOS	TOTAL
SALDO EM 01 DE JANEIRO DE 2021	17.386.000,00	-	(3.622.175,60)	13.763.824,40
Ajustes de Exercícios Anteriores			13.463,63	13.463,63
APORTE PARA AUMENTO DE CAPITAL	-		-	-
PREJUÍZO DO PERÍODO			(354.307,23)	(354.307,23)
DIVIDENDOS PAGOS			-	-
SALDOS EM 31 DE MARÇO DE 2021	17.386.000,00	-	(3.963.019,20)	13.422.980,80
SALDO EM 01 DE ABRIL DE 2021	17.386.000,00	-	(3.963.019,20)	13.422.980,80
Ajustes de Exercícios Anteriores			20.000,00	20.000,00
APORTE PARA AUMENTO DE CAPITAL	-		-	-
LUCRO DO PERÍODO			449.745,44	449.745,44
DIVIDENDOS PAGOS			-	-
SALDOS EM 30 DE JUNHO DE 2021	17.386.000,00	-	(3.493.273,76)	13.892.726,24
SALDO EM 01 DE JULHO DE 2021	17.386.000,00	-	(3.493.273,76)	13.892.726,24
Ajustes de Períodos Anteriores			-	-
APORTE PARA AUMENTO DE CAPITAL	-	8.234.000,00	-	8.234.000,00
PREJUÍZO DO PERÍODO			(1.169.650,27)	(1.169.650,27)
DIVIDENDOS PAGOS			-	-
SALDOS EM 30 DE SETEMBRO DE 2021	17.386.000,00	8.234.000,00	(4.662.924,03)	20.957.075,97
SALDO EM 01 DE OUTUBRO DE 2021	17.386.000,00	8.234.000,00	(4.662.924,03)	20.957.075,97
AJUSTES DE EXERCÍCIOS ANTERIORES			-	-
APORTE PARA AUMENTO DE CAPITAL	-	2.792.000,00	-	2.792.000,00
PREJUÍZO DO PERÍODO			(785.193,26)	(785.193,26)
DIVIDENDOS PAGOS			-	-
SALDOS EM 31 DE DEZEMBRO DE 2021	17.386.000,00	11.026.000,00	(5.448.117,29)	22.963.882,71


 Josimar Pereira Soares Moura
 CRC - RJ 05290110-8-T-CE

SALDO EM 01 DE JANEIRO DE 2022	17.386.000,00	11.026.000,00	(5.448.117,29)	22.963.882,71
Ajustes de Exercícios Anteriores			-	-
APORTE PARA AUMENTO DE CAPITAL	-	2.350.000,00	-	2.350.000,00
PREJUÍZO DO PERÍODO			(70.139,46)	(70.139,46)
DIVIDENDOS PAGOS			-	-
SALDOS EM 31 DE MARÇO DE 2022	17.386.000,00	13.376.000,00	(5.518.256,75)	25.243.743,25
SALDO EM 01 DE ABRIL DE 2022	17.386.000,00	13.376.000,00	(5.518.256,75)	25.243.743,25
Ajustes de Exercícios Anteriores			51.108,30	51.108,30
APORTE PARA AUMENTO DE CAPITAL	-	3.385.000,00	-	3.385.000,00
LUCRO DO PERÍODO			(3.437.816,56)	(3.437.816,56)
DIVIDENDOS PAGOS			-	-
SALDOS EM 30 DE JUNHO DE 2022	17.386.000,00	16.761.000,00	(8.904.965,01)	25.242.034,99
SALDO EM 01 DE JULHO DE 2022	17.386.000,00	16.761.000,00	(8.904.965,01)	25.242.034,99
Ajustes de Períodos Anteriores			-	-
APORTE PARA AUMENTO DE CAPITAL	-	1.313.000,00	-	1.313.000,00
INTEGRALIZAÇÃO P/ TRANSFORMAÇÃO EM S/A	11.026.000,00	(11.026.000,00)	-	-
PREJUÍZO DO PERÍODO			(2.215.582,31)	(2.215.582,31)
DIVIDENDOS PAGOS			-	-
SALDOS EM 30 DE SETEMBRO DE 2022	28.412.000,00	7.048.000,00	(11.120.547,32)	24.339.452,68
SALDO EM 01 DE OUTUBRO DE 2022	28.412.000,00	7.048.000,00	(11.120.547,32)	24.339.452,68
AJUSTES DE EXERCÍCIOS ANTERIORES			-	-
APORTE PARA AUMENTO DE CAPITAL	-	5.449.000,00	-	5.449.000,00
PREJUÍZO DO PERÍODO			(1.681.001,25)	(1.681.001,25)
DIVIDENDOS PAGOS			-	-
SALDOS EM 31 DE DEZEMBRO DE 2022	28.412.000,00	12.497.000,00	(12.801.548,57)	28.107.451,43



Rosimar Pereira Soares Moura
RJ-052901/O-6-T/CE



Titular da Empresa

REDEPOS TECNONOGIA S/A
CNPJ/MF 09.282.081/0001-34

DEMONSTRAÇÃO DO VALOR ADICIONADO - DVA

	31/dez/22	31/dez/21
RECEITAS	13.870.321,55	12.656.228,59
Vendas de mercadorias, produtos e serviços	13.870.321,55	12.656.228,59
INSUMOS ADQUIRIDOS DE TERCEIROS	(12.033.498,87)	(12.355.995,07)
Materiais, energia, serviços de terceiros e outros	(12.033.498,87)	(12.355.995,07)
VALOR ADICIONADO BRUTO	1.836.822,68	300.233,52
RESULTADO NÃO OPERACIONAL	(6.898.874,22)	-
DEPRECIÇÃO, AMORTIZAÇÃO E EXAUSTÃO	(48.827,56)	(87.752,52)
VALOR ADICIONADO LÍQUIDO	(5.110.879,10)	212.481,00
VALOR ADICIONADO RECEBIDO EM TRANSFERÊNCIA	155.396,60	109.196,25
Receitas financeiras	155.396,60	109.196,25
VALOR ADICIONADO TOTAL A DISTRIBUIR	(4.955.482,50)	321.677,25
DISTRIBUIÇÃO DO VALOR ADICIONADO	4.955.482,50	(321.677,25)
Pessoal	(378.696,64)	(300.113,45)
Remuneração direta	(226.949,87)	(182.783,53)
Benefícios	(86.412,97)	(62.699,91)
Participação de Empregados no Lucro	-	(3.200,00)
FGTS	(12.885,42)	(10.558,66)
INSS	(52.448,38)	(40.871,35)
Impostos, Taxas e Contribuições	(2.070.360,44)	(1.880.969,12)
Federais	(2.044.192,63)	(1.852.076,83)
Municipais	(26.167,81)	(28.892,29)
Remuneração de capitais próprios	7.404.539,58	1.859.405,32
Lucros retidos/Prejuízo de exercício	7.404.539,58	1.859.405,32



Rosimar Pereira Soares Moura
RJ-052901/O-6-T CE



Titular da Empresa