
***Atom Traders
Publicações S.A.***
***Demonstrações financeiras
individuais e consolidadas em
31 de dezembro de 2022
e relatório do auditor independente***



Relatório do auditor independente sobre as demonstrações financeiras individuais e consolidadas

Aos Administradores e Acionistas
Atom Traders Publicações S.A.

Opinião

Examinamos as demonstrações financeiras individuais da Atom Traders Publicações S.A. ("Companhia"), que compreendem o balanço patrimonial em 31 de dezembro de 2022 e as respectivas demonstrações do resultado, do resultado abrangente, das mutações do patrimônio líquido e dos fluxos de caixa para o exercício findo nessa data, assim como as demonstrações financeiras consolidadas da Atom Traders Publicações S.A. e sua controlada ("Consolidado"), que compreendem o balanço patrimonial consolidado em 31 de dezembro de 2022 e as respectivas demonstrações consolidadas do resultado, do resultado abrangente, das mutações do patrimônio líquido e dos fluxos de caixa para o exercício findo nessa data, bem como as correspondentes notas explicativas, incluindo as políticas contábeis materiais e outras informações elucidativas.

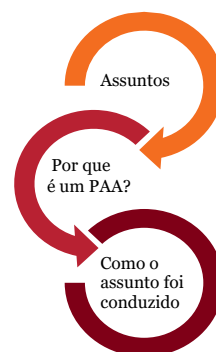
Em nossa opinião, as demonstrações financeiras acima referidas apresentam adequadamente, em todos os aspectos relevantes, a posição patrimonial e financeira da Atom Traders Publicações S.A. e sua controlada em 31 de dezembro de 2022, o desempenho de suas operações e os seus respectivos fluxos de caixa, bem como o desempenho consolidado de suas operações e os seus fluxos de caixa consolidados para o exercício findo nessa data, de acordo com as práticas contábeis adotadas no Brasil e as normas internacionais de relatório financeiro (IFRS) emitidas pelo *International Accounting Standards Board* (IASB), atualmente denominadas pela Fundação IFRS como "normas contábeis IFRS".

Base para opinião

Nossa auditoria foi conduzida de acordo com as normas brasileiras e internacionais de auditoria. Nossas responsabilidades, em conformidade com tais normas, estão descritas na seção intitulada "Responsabilidades do auditor pela auditoria das demonstrações financeiras individuais e consolidadas". Somos independentes em relação à Companhia e sua controlada, de acordo com os princípios éticos relevantes previstos no Código de Ética Profissional do Contador e nas normas profissionais emitidas pelo Conselho Federal de Contabilidade, e cumprimos com as demais responsabilidades éticas conforme essas normas. Acreditamos que a evidência de auditoria obtida é suficiente e apropriada para fundamentar nossa opinião.

Principais Assuntos de Auditoria

Principais Assuntos de Auditoria (PAA) são aqueles que, em nosso julgamento profissional, foram os mais significativos em nossa auditoria do exercício corrente. Esses assuntos foram tratados no contexto de nossa auditoria das demonstrações financeiras individuais e consolidadas como um todo e na formação de nossa opinião sobre essas demonstrações financeiras individuais e consolidadas e, portanto, não expressamos uma opinião separada sobre esses assuntos.





Atom Traders Publicações S.A.

Porque é um PAA

Reconhecimento da receita de venda de produtos e prestação de serviços

Conforme descrito na Nota 4.13, as principais fontes de receita da Companhia e de sua controlada são compostas por: (i) venda de produtos, substancialmente compostos por livros digitais; e (ii) prestação de serviços de mentorias e apoio aos usuários.

Essas receitas são decorrentes de um grande volume de transações, mas que, individualmente, são de baixo valor.

O reconhecimento da receita ocorre quando a obrigação de desempenho é satisfeita pela Companhia e sua controlada, que para as vendas de produtos ocorre quando da finalização da transação nas plataformas digitais, enquanto, que para as vendas de prestação de serviços de mentoria e apoio aos usuários ocorre conforme a prestação do serviço é realizada.

A receita de prestação de serviço pode ser contratada à parte ou através de combos ofertados pela Companhia e sua controlada, ou seja, oferecidos os produtos (material didático) em conjunto com serviço de mentoria ou apoio aos clientes.

No exercício findo em 31 de dezembro de 2022 a receita líquida de venda de produtos e prestação de serviços da Companhia e sua controlada totalizou R\$ 35.894 mil (Nota 18).

Considerando a relevância da receita para as demonstrações financeiras individuais e consolidadas da Companhia e sua controlada, em combinação com o grande esforço de auditoria sobre esse assunto dado a natureza das transações, consideramos esse tema como o principal assunto de auditoria.

Como o assunto foi conduzido em nossa auditoria

Nossos procedimentos de auditoria incluíram, entre outros:

- Entendimento da eficácia operacional do ambiente de controles internos relacionados ao processo de reconhecimento de receitas de venda de produtos e de prestação de serviços, bem como do ambiente de tecnologia que suporta a estrutura de controles internos da Companhia e de sua controlada.
- Aplicamos, em base amostral, testes de existência e integridade das transações de receitas ao longo de todo o exercício, inspecionando os documentos de faturamento e comprovantes de recebimentos subsequentes.
- Realizamos as reconciliações dos relatórios auxiliares de faturamento com os respectivos registros contábeis.
- Efetuamos leitura das divulgações efetuadas pela Companhia sobre o tema nas notas explicativas.

Consideramos que as informações divulgadas nas demonstrações financeiras individuais e consolidadas estão consistentes e alinhadas com as informações analisadas em nossa auditoria.

Outros assuntos

Demonstrações do Valor Adicionado

As Demonstrações individual e consolidada do Valor Adicionado (DVA) referentes ao exercício findo em 31 de dezembro de 2022, elaboradas sob a responsabilidade da administração da Companhia e apresentadas como informação suplementar para fins de normas contábeis IFRS, foram submetidas a



Atom Traders Publicações S.A.

procedimentos de auditoria executados em conjunto com a auditoria das demonstrações financeiras da Companhia. Para a formação de nossa opinião, avaliamos se essas demonstrações estão conciliadas com as demonstrações financeiras e registros contábeis, conforme aplicável, e se a sua forma e conteúdo estão de acordo com os critérios definidos no Pronunciamento Técnico CPC 09 - "Demonstração do Valor Adicionado". Em nossa opinião, essas demonstrações do valor adicionado foram adequadamente elaboradas, em todos os aspectos relevantes, segundo os critérios definidos nesse Pronunciamento Técnico e são consistentes em relação às demonstrações financeiras individuais e consolidadas tomadas em conjunto.

Valores correspondentes ao exercício anterior

O exame das demonstrações financeiras do exercício findo em 31 de dezembro de 2021, foi conduzido sob a responsabilidade de outros auditores independentes, que emitiram relatório de auditoria, com data de 10 de julho de 2024, sem ressalvas.

Outras informações que acompanham as demonstrações financeiras individuais e consolidadas e o relatório do auditor

A administração da Companhia é responsável por essas outras informações que compreendem o Relatório da Administração.

Nossa opinião sobre as demonstrações financeiras individuais e consolidadas não abrange o Relatório da Administração e não expressamos qualquer forma de conclusão de auditoria sobre esse relatório.

Em conexão com a auditoria das demonstrações financeiras individuais e consolidadas, nossa responsabilidade é a de ler o Relatório da Administração e, ao fazê-lo, considerar se esse relatório está, de forma relevante, inconsistente com as demonstrações financeiras ou com nosso conhecimento obtido na auditoria ou, de outra forma, aparenta estar distorcido de forma relevante. Se, com base no trabalho realizado, concluirmos que há distorção relevante no Relatório da Administração, somos requeridos a comunicar esse fato. Não temos nada a relatar a este respeito.

Responsabilidades da diretoria e da governança pelas demonstrações financeiras individuais e consolidadas

A diretoria da Companhia é responsável pela elaboração e adequada apresentação das demonstrações financeiras individuais e consolidadas de acordo com as práticas contábeis adotadas no Brasil e com as normas internacionais de relatório financeiro (IFRS), emitidas pelo *International Accounting Standards Board* (IASB) (atualmente denominadas pela Fundação IFRS como "normas contábeis IFRS") e pelos controles internos que ela determinou como necessários para permitir a elaboração de demonstrações financeiras livres de distorção relevante, independentemente se causada por fraude ou erro.

Na elaboração das demonstrações financeiras individuais e consolidadas, a diretoria é responsável pela avaliação da capacidade de a Companhia e sua controlada, em seu conjunto, continuar operando, divulgando, quando aplicável, os assuntos relacionados com a sua continuidade operacional e o uso dessa base contábil na elaboração das demonstrações financeiras, a não ser que a diretoria pretenda liquidar a Companhia e sua controlada, em seu conjunto, ou cessar suas operações, ou não tenha nenhuma alternativa realista para evitar o encerramento das operações.

Os responsáveis pela governança da Companhia são aqueles com responsabilidade pela supervisão do processo de elaboração das demonstrações financeiras.



Atom Traders Publicações S.A.

Responsabilidades do auditor pela auditoria das demonstrações financeiras individuais e consolidadas

Nossos objetivos são obter segurança razoável de que as demonstrações financeiras individuais e consolidadas, tomadas em conjunto, estão livres de distorção relevante, independentemente se causada por fraude ou erro, e emitir relatório de auditoria contendo nossa opinião. Segurança razoável é um alto nível de segurança, mas não uma garantia de que a auditoria realizada de acordo com as normas brasileiras e internacionais de auditoria sempre detectam as eventuais distorções relevantes existentes. As distorções podem ser decorrentes de fraude ou erro e são consideradas relevantes quando, individualmente ou em conjunto, possam influenciar, dentro de uma perspectiva razoável, as decisões econômicas dos usuários tomadas com base nas referidas demonstrações financeiras.

Como parte de uma auditoria realizada de acordo com as normas brasileiras e internacionais de auditoria, exercemos julgamento profissional e mantemos ceticismo profissional ao longo da auditoria. Além disso:

- Identificamos e avaliamos os riscos de distorção relevante nas demonstrações financeiras individuais e consolidadas, independentemente se causada por fraude ou erro, planejamos e executamos procedimentos de auditoria em resposta a tais riscos, bem como obtemos evidência de auditoria apropriada e suficiente para fundamentar nossa opinião. O risco de não detecção de distorção relevante resultante de fraude é maior do que o proveniente de erro, já que a fraude pode envolver o ato de burlar os controles internos, conluio, falsificação, omissão ou representações falsas intencionais.
- Obtemos entendimento dos controles internos relevantes para a auditoria para planejarmos procedimentos de auditoria apropriados às circunstâncias, mas não com o objetivo de expressarmos opinião sobre a eficácia dos controles internos da Companhia e sua controlada.
- Avaliamos a adequação das políticas contábeis utilizadas e a razoabilidade das estimativas contábeis e respectivas divulgações feitas pela diretoria.
- Concluimos sobre a adequação do uso, pela diretoria, da base contábil de continuidade operacional e, com base nas evidências de auditoria obtidas, se existe incerteza relevante em relação a eventos ou condições que possam levantar dúvida significativa em relação à capacidade de continuidade operacional da Companhia e sua controlada, em seu conjunto. Se concluirmos que existe incerteza relevante, devemos chamar atenção em nosso relatório de auditoria para as respectivas divulgações nas demonstrações financeiras individuais e consolidadas ou incluir modificação em nossa opinião, se as divulgações forem inadequadas. Nossas conclusões estão fundamentadas nas evidências de auditoria obtidas até a data de nosso relatório. Todavia, eventos ou condições futuras podem levar a Companhia e sua controlada, em seu conjunto, a não mais se manter em continuidade operacional.
- Avaliamos a apresentação geral, a estrutura e o conteúdo das demonstrações financeiras individuais e consolidadas, inclusive as divulgações e se essas demonstrações financeiras representam as correspondentes transações e os eventos de maneira compatível com o objetivo de apresentação adequada.
- Obtemos evidência de auditoria apropriada e suficiente referente às informações financeiras das entidades ou atividades de negócio do grupo para expressar uma opinião sobre as demonstrações financeiras individuais e consolidadas. Somos responsáveis pela direção, supervisão e desempenho da auditoria do grupo e, conseqüentemente, pela opinião de auditoria.

Comunicamo-nos com os responsáveis pela governança a respeito, entre outros aspectos, do alcance e da época dos trabalhos de auditoria planejados e das constatações significativas de auditoria, inclusive as deficiências significativas nos controles internos que, eventualmente, tenham sido identificadas durante nossos trabalhos.



Atom Traders Publicações S.A.

Fornecemos também aos responsáveis pela governança declaração de que cumprimos com as exigências éticas relevantes, incluindo os requisitos aplicáveis de independência, e comunicamos todos os eventuais relacionamentos ou assuntos que poderiam afetar, consideravelmente, nossa independência, incluindo, quando aplicável, as ações tomadas para eliminar ameaças à nossa independência ou salvaguardas aplicadas.

Dos assuntos que foram objeto de comunicação com os responsáveis pela governança, determinamos aqueles que foram considerados como mais significativos na auditoria das demonstrações financeiras do exercício corrente e que, dessa maneira, constituem os Principais Assuntos de Auditoria. Descrevemos esses assuntos em nosso relatório de auditoria, a menos que lei ou regulamento tenha proibido divulgação pública do assunto, ou quando, em circunstâncias extremamente raras, determinarmos que o assunto não deve ser comunicado em nosso relatório porque as consequências adversas de tal comunicação podem, dentro de uma perspectiva razoável, superar os benefícios da comunicação para o interesse público.

Campinas, 19 de julho de 2024

PricewaterhouseCoopers
Auditores Independentes Ltda.
CRC 2SP027613/F-1

DocuSigned by
Gustavo Amud
Signed by: Gustavo dos Santos Amud/4537950303
CPF: 4537950303
Signing Time: 19 de julho de 2024 11:42 BRT

ICP-Brasil, OUV, Certificado Digital PE A1
C: BR
Instit: AC SincruID-MAEPA

Gustavo dos Santos Amud
Contador CRC 1RJ085031/O-0



DEMONSTRAÇÕES FINANCEIRAS 2022

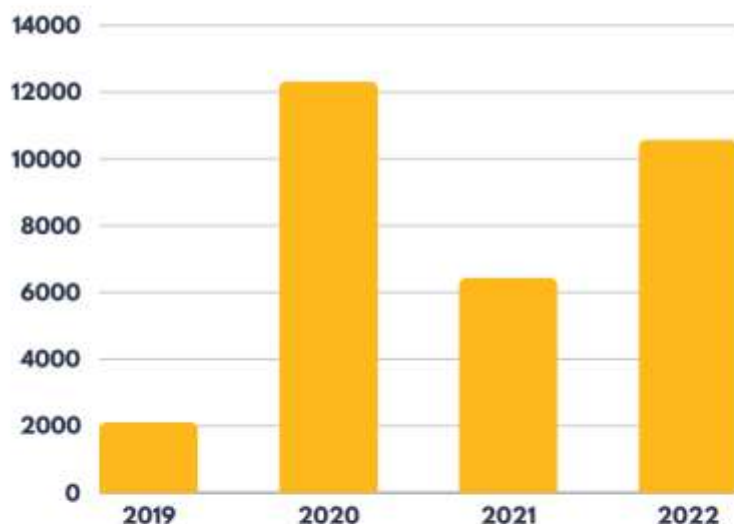
EM 31 DE DEZEMBRO DE 2022 E RELÁTARIO SOBRE
A REVISÃO DAS DEMONSTRAÇÕES FINANCEIRAS

+55 15 3031-6100
SOROCABA - SP, BRASIL

PRINCIPAIS RESULTADOS

DESTAQUE OPERACIONAL

LUCRO LÍQUIDO



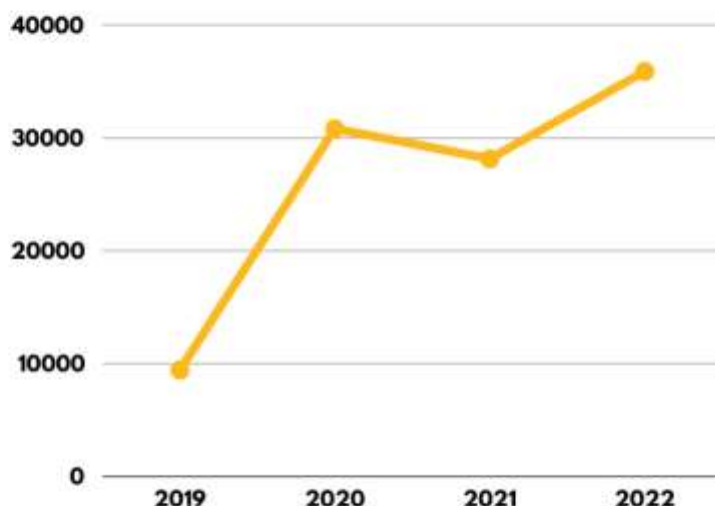
REGISTRAMOS LUCRO LÍQUIDO ACUMULADO DE R\$ 10.5 MILHÕES EM 2022

A Companhia encerrou 2022 com R\$ 10.5 milhões de Lucro Líquido acumulado, representando um aumento de 39% em relação ao mesmo período de 2021 no qual registrou R\$ 6.4 milhões acumulado.

REPORTAMOS R\$ 35.9 MILHÕES DE RECEITAS EDUCACIONAIS EM 2022

A Companhia concluiu em 2022 o 67º mês operacional e reportou uma receita acumulada de R\$ 35.9 milhões da área educacional, um crescimento de 21% comparado ao mesmo período de 2021 no qual obteve uma receita de R\$ 28.1 milhões.

RECEITAS EDUCACIONAIS



LUCRO LÍQUIDO ACUMULADO

10.5M

▲ + 39% (Y22/Y21)

RECEITAS EDUCACIONAIS ACUMULADAS

35.9M

▲ + 21% (Y22/Y21)



Relatório da Administração

Prezados acionistas,

É com satisfação que apresentamos o Relatório da Administração e as individuais e consolidadas da Atom Traders Publicações S.A. (“Atom”), referentes ao exercício social encerrado em 31 de dezembro de 2022. Este relatório foi preparado em conformidade com as Normas Internacionais de Relatórios Financeiros (IFRS), emitidas pelo International Accounting Standards Board (IASB), e em consonância com os pronunciamentos, interpretações e orientações do Comitê de Pronunciamentos Contábeis (CPC), aprovados por resoluções do Conselho Federal de Contabilidade (CFC), bem como com as normas da Comissão de Valores Mobiliários (CVM).

Além disso, nossas demonstrações contábeis foram submetidas à revisão de auditor independente, que conduziram de acordo com as normas brasileiras e internacionais de auditoria sobre as demonstrações financeiras individuais e consolidadas. Adicionalmente, fornecemos notas explicativas que detalham nossas políticas contábeis e eventos subsequentes relevantes.

Durante o período, a Atom Traders Publicações S.A. enfrentou desafios e oportunidades, e nossa equipe de gestão empenhou-se em tomar decisões estratégicas para garantir o crescimento futuro sustentável da empresa, tanto na estrutura interna, com a criação de novos conteúdos e material didático, como em busca de parceiros estratégicos para diversificação das fontes de receita da Companhia.

No encerramento deste exercício, reafirmamos nosso compromisso em manter nossos acionistas e investidores devidamente informados, com transparência e diligência na divulgação de informações relevantes sobre a empresa.

Agradecemos a confiança depositada em nossa empresa e reiteramos nosso comprometimento em continuar buscando o crescimento sustentável e a geração de valor para todos os nossos stakeholders.

José Joaquim Paifer
Fundador e CEO Atom Traders Publicações S.A.



A Companhia

Atualmente a Atom desenvolve atividades voltadas para a publicação e edição de livros e revistas de conteúdo educacional no segmento financeiro, treinamentos em desenvolvimento profissional e gestão de capital próprio (mesa proprietária e tesouraria).

As operações da Companhia têm como objetivo principal publicações e desenvolvimento de material didático de educação financeira, investimentos, operações em bolsa de valores, entre outros conteúdos para o mercado financeiro e desenvolvimento profissional, como empreendedorismo e preparatórios para concurso público, bem como desenvolve atividades de investimentos em títulos da dívida pública, privada e operações de daytrade.

A Atom acredita que investir na educação é o melhor caminho para um crescimento sustentável de longo prazo tanto para a Companhia como para o país. O investimento na melhoria do nosso modelo educacional atrai um número cada vez maior de pessoas que buscam se desenvolver e gerar uma nova renda.

Os fundadores da Atom, com mais de 17 anos de experiência no mercado financeiro, seguem convictos de que a educação é a base para a transformação da vida financeira das pessoas. Promover a educação financeira não é apenas benéfico para indivíduos, mas também para a sociedade como um todo, contribuindo para um país mais próspero, estável e equitativo.



Desempenho Operacional e Financeiro

Performance da área educacional

O quadro abaixo demonstra os principais dados e informações sobre as vendas do fechamento de dezembro de 2022.

Quadro Geral	2022	2021	Δ R\$	Δ %
Despesas de marketing (em reais)	(15.699.877)	(12.205.329)	(3.494.548)	22%
Quantidade de leads	1.091.689	782.207	309.482	28%
Custo por lead (CPL)	14,4	15,6	(1,22)	(8%)
Receita de vendas (em reais)*	35.893.542	28.143.563	7.749.979	21%
Número de vendas	19.132	14.998	3.483	22%
Tíquete Médio (em reais)	1.876	1.798	78	4%
Conversão (em %)	1,75%	2,00%	(0,25pp)	(14%)
Retorno sobre gasto com anúncios (ROAS)	2,29	2,31	(0,02)	(1%)

Tivemos um aumento de 21% na nossa receita educacional e número de cursos vendidos comparado a 2021. Esse crescimento é reflexo de uma estratégia de marketing mais assertiva, refletido no aumento de 28% dos leads captados com uma queda de 8% no CPL (Custo por Lead). Dessa forma, conseguimos escalar nosso resultado enquanto mantivemos um ROAS estável, gerando mais valor para a Companhia.

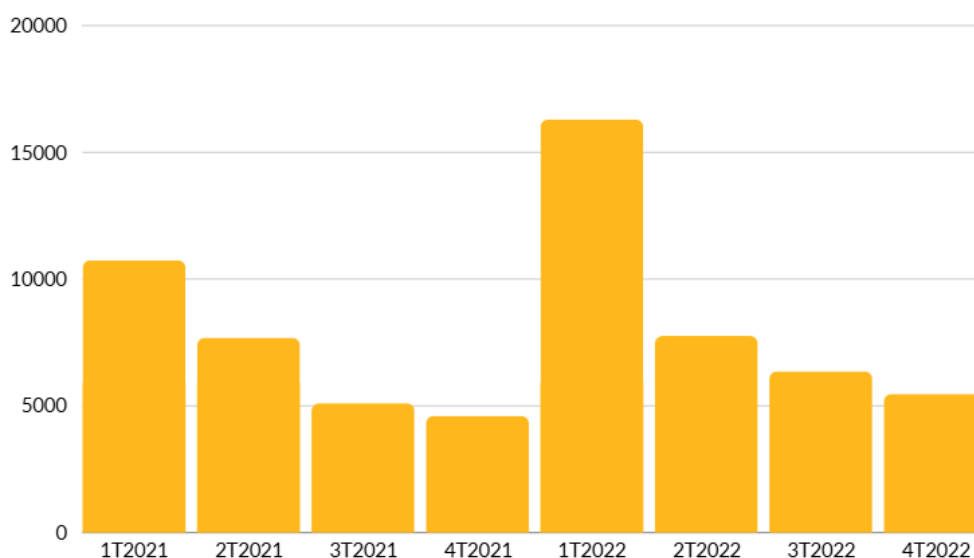
Por fim, reforçamos a busca pela assertividade da estratégia, a qualidade da execução e a consistência na entrega de resultados da Companhia, mesmo em um contexto econômico desafiador, visto que a nossa companhia possui uma gestão conservadora que busca entender cada momento do mercado, dessa forma, é frequentemente analisado e revisado as estratégias para dispor de recursos que podem ser importantes para oportunidades mais vantajosas que possam surgir e que gerem uma maior conversão.

Fonte de receita

A principal fonte de receita da Companhia é a área de educacional. A Companhia concluiu em dezembro de 2022 o 67º mês operacional e reportou uma receita bruta de R\$ 35,9 milhões (resultado consolidado da controladora e todas as controladas) na área educacional.

As receitas de 2022 da área educacional foi aproximadamente 21% superior ao mesmo período do ano anterior (2021). Nos últimos anos as receitas da área educacional vêm apresentando a seguinte evolução:

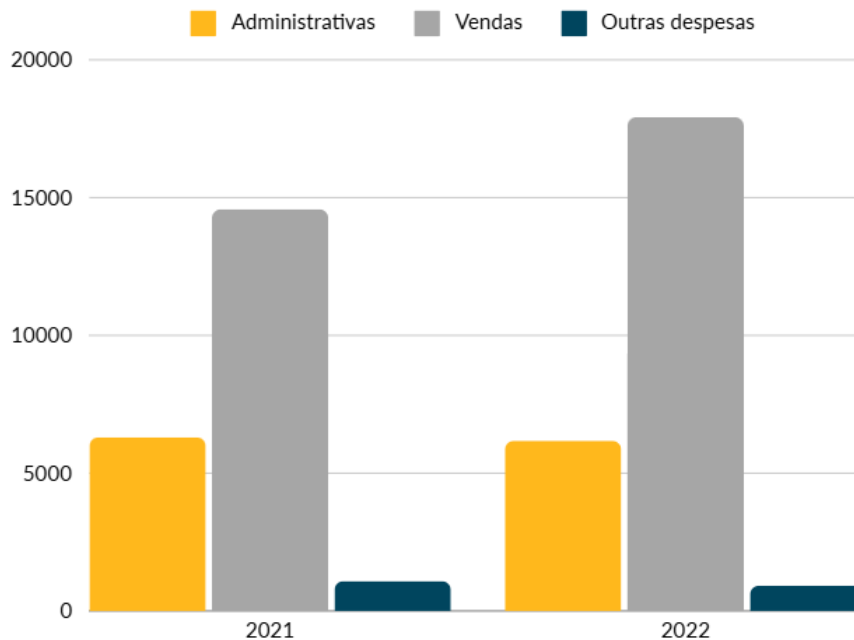
Receita histórica da área educacional (em milhares de reais)



O crescimento da área educacional é resultado do reconhecimento da metodologia dos materiais didáticos e resultados que têm apresentado. Os materiais vão além das operações de daytrade realizados pela Companhia e tem ajudado investidores a ter conhecimento para investimentos de longo prazo, operações estruturadas, arbitragens e outras áreas de desenvolvimento pessoal, como empreendedorismo, marketing digital, psicologia, etc.

Despesas operacionais

O gráfico abaixo demonstra a composição das **despesas operacionais** separada por cada segmento e o consolidado em 2022 e comparativo de 2021.

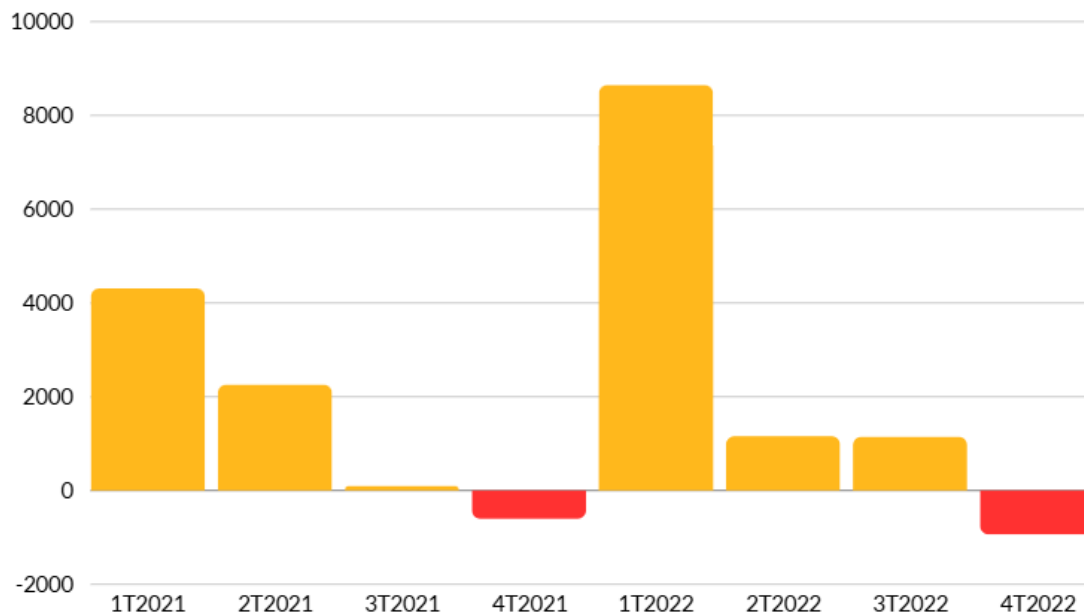


As despesas administrativas aumentaram em comparação com o mesmo período do ano anterior devido à manutenção do quadro de colaboradores e dos prestadores de serviços para o desenvolvimento de novos conteúdos educacionais. Além disso, tivemos aumento expressivo nas despesas com vendas devido ao alto custos na captação de leads e esforços de marketing.

Lucro líquido

A Companhia apresentou um lucro líquido acumulado de R\$ 10,6 milhões no encerramento do exercício de 2022, isso representa um aumento de 39% em relação ao mesmo período de 2021 que teve um lucro líquido acumulado de R\$ 6,4 milhões.

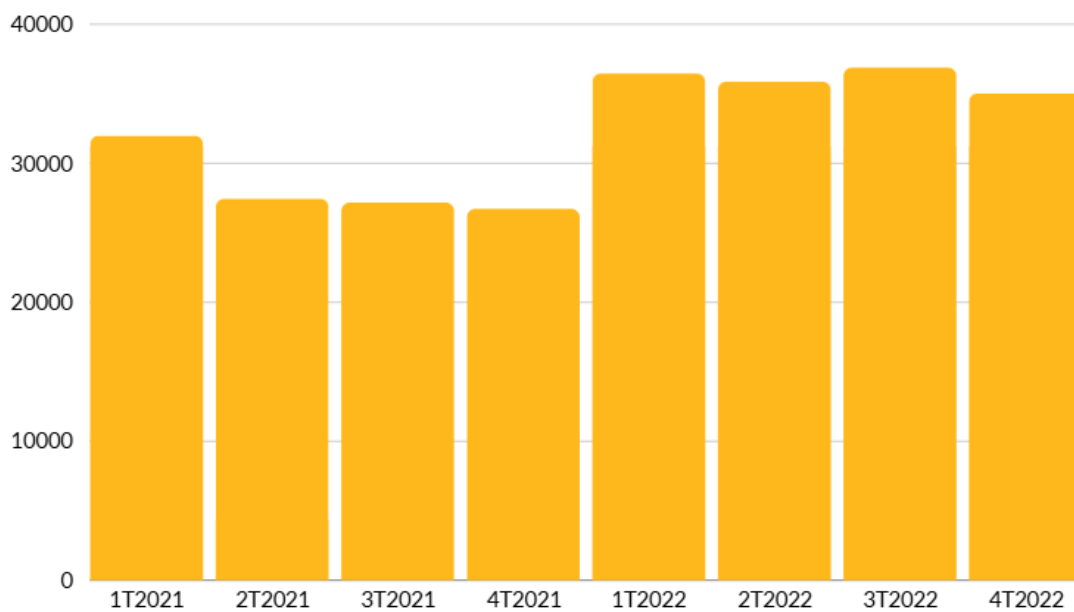
Lucro líquido por trimestre (em milhares de reais)



Ativo total

O ativo total consolidado da Companhia alcançou R\$ 35,0 milhões no fechamento de 2021 frente aos R\$ 26,7 milhões no mesmo período de 2021. A Companhia mantém desde 2019 seu saldo de caixa e equivalentes de caixa acima de R\$ 10,0 milhões.

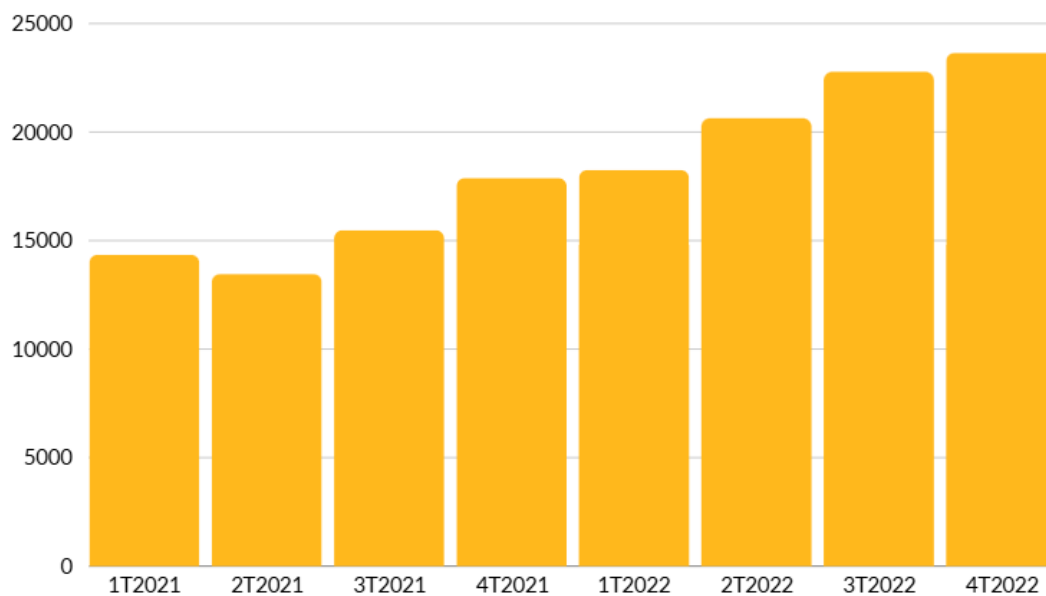
Ativo total (em milhares de reais)



Caixa e equivalentes

A Companhia encerrou no fechamento do exercício de 2022 com caixa e equivalentes de caixa no valor de R\$ 23,7 milhões, ante R\$ 17,9 milhões referentes ao mesmo período anterior. Situação confortável para financiar a expansão vislumbrada pela Companhia e potenciais desafios econômicos.

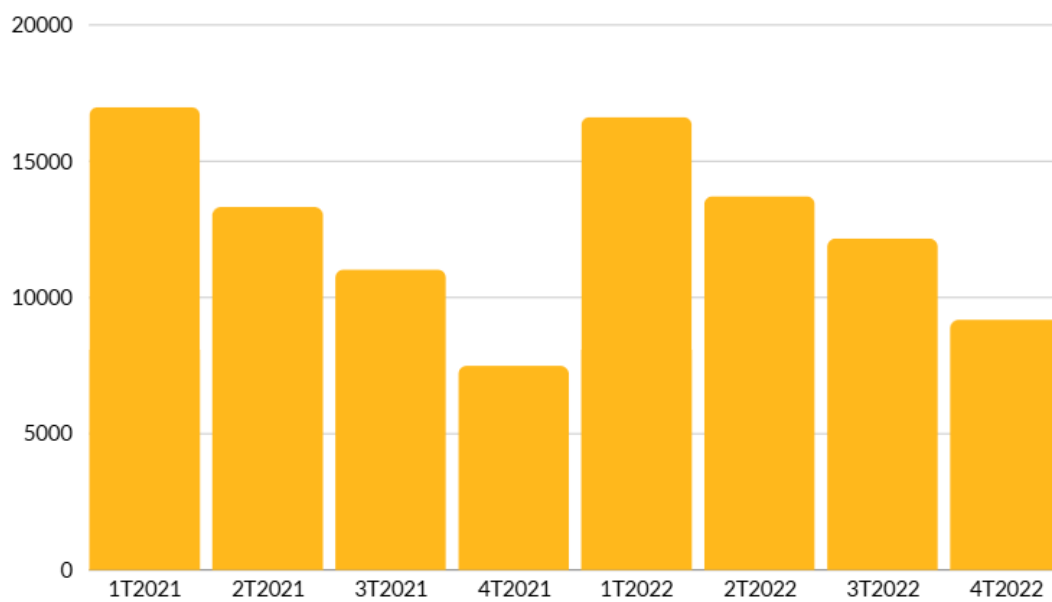
Caixa e Equivalentes (em milhares de reais)



Contas a receber

A Companhia possui contas a receber no montante de R\$ 9,1 milhões em 31 de dezembro de 2022, frente aos R\$ 7,4 milhões no mesmo período do ano anterior.

Contas a receber (em milhares de reais)





Eventos subsequentes

Aquisição e constituição de controladas

Em reunião do conselho de administração da Atom Empreendimentos e Participações realizada em 2 de janeiro de 2023 foi aprovada a Proposta referente a aquisição de 100% do capital social da Follow Publicações Ltda (“Follow”) pela Atom Traders Publicações S.A. (“Atom Traders”), além disso, a constituição de uma Companhia a ser subsidiária integral da Atom Traders, com objeto social voltado a atividades educacionais, para execução do Shark Tank E-School.

Ainda em 2023, a Companhia celebrou contrato de Compra e Venda visando à aquisição de 51% (cinquenta e um por cento) da Cebrac Consultoria e Franquia Ltda. (“Cebrac”). O fechamento da transação estava condicionado ao cumprimento de obrigações e condições precedentes usuais a esse tipo de operação, incluindo a aprovação do Conselho Administrativo de Defesa Econômica - CADE, o qual foi aprovada em 12 de janeiro de 2024, sem restrições.

O Cebrac é uma das maiores e mais premiadas franqueadoras no segmento de cursos livres profissionalizantes, com sede em Londrina-PR, atualmente com 80 unidades franqueadas, atendendo cidades em 20 estados. A operação está em linha com o planejamento da Companhia em atingir novos mercados e pontos de distribuição, e preserva a sua estrutura de capital, garantindo as condições para o contínuo desenvolvimento.

O valor total da operação foi de R\$12.945, sendo R\$9.046 pagos diretamente aos sócios fundadores e R\$3.898 mediante integralização de capital na controlada adquirida para aumento de capital e emissão de novas cotas. As aquisições foram contabilizadas pelo método de aquisição, ou seja, a contraprestação transferida, e os ativos líquidos identificáveis adquiridos, e os passivos assumidos foram mensurados pelo valor justo, enquanto o ágio é mensurado como o excesso da contraprestação paga sobre esses itens. O acervo líquido total adquirido foi de R\$3.308 e a demonstração dos ativos identificados e passivos assumidos na data da aquisição, bem como o ágio gerado na data pode ser demonstrada como segue:

	R\$
Valor de aquisição (i)	12.945
Patrimônio líquido a valor contábil (ii)	(1.688)
Ativos intangíveis identificados	(9.431)
Ágio	(1.826)
	-



- (i) Dos R\$12.945 pagos, R\$3.898 foram efetuados via integralização de capital na controlada indireta CEBRAC por meio da investida Atom Traders e R\$9.047 foram pagos diretamente aos sócios fundadores.
- (ii) Valor referente a participação adquirida de 51% na controlada indireta Atom Traders.

Estas decisões estratégicas reflete o compromisso contínuo do Grupo com o crescimento, inovação e diversificação de fontes de receita e conta com os seguintes pilares estratégicos que sustentaram a transação: sinergia com o público-alvo, potencial de digitalização do mercado, expansão de novas unidades franqueadas e distribuição de produtos da Atom.

Mudança dos controladores da Companhia e reorganização societária do Grupo

Em 28 de março de 2024, a controladora da Companhia Atom Empreendimentos e Participações S.A. (“Atom Empreendimentos”) foi informada por seus acionistas controladores que, nesta data, foi celebrado Memorando de Entendimentos (“MOU”), com efeito vinculante, entre a Fictor Holding S.A., inscrita no CNPJ/MF sob o nº 08.637.270/0001-10 e Conquest Holdings LLC, inscrita no CNPJ/MF sob o nº 49.561.230/0001-19 (“Compradoras”) e WHPH Participações e Empreendimentos S.A. (“WHPH”), J.P. Tuche Asset Management Administração de Carteiras LTDA. (“Tuche”), Ana Carolina Paifer (“Ana Carolina”) e Exame LTDA. (“Exame” e, em conjunto com WHPH, Tuche, Ana Carolina, “Vendedores”) tendo por objeto a alienação do controle acionário da Atom Empreendimentos precedida de uma reorganização societária, envolvendo:

- a) a aquisição, pelas Compradoras, da totalidade da participação detida pelos Vendedores na Atom Empreendimentos, correspondente a 76,505% do capital social da Atom Empreendimentos (“Ações”) juntamente com todos os demais direitos dos Vendedores que poderiam lhes conferir participação no capital social da Atom Empreendimentos; e
- b) a realização, pelas Compradoras, de oferta pública de aquisição das demais ações de emissão da Companhia além daquelas detidas pelos Vendedores, por alienação de controle, na forma prevista no art. 254-A, §§1º a 3º da Lei 6.404/76 e da Resolução CVM 85, art. 33, assegurando-lhes o preço, no mínimo, igual a R\$ 1,0982, o valor pago por ação com direito a voto de titularidade dos acionistas controladores da Atom Empreendimentos apurado a partir da divisão do Preço (conforme definido abaixo) pelo total de Ações alienadas pelos Vendedores (“OPA” e “Tag Along 100%”) (sendo os itens (a) e (b) em conjunto a “Transação”).

Pela aquisição das Ações da Atom Empreendimentos de todos os direitos referidos acima, as Compradoras pagarão o valor de R\$ 20 milhões (“Preço”), procedendo-se da seguinte forma: (a) a título de sinal, será paga a quantia de R\$ 3 milhões, na data da celebração do MOU e observados os seus termos; e (b) o valor de R\$ 15 milhões será pago, em parcela única, na data do Fechamento.



A alienação de controle da Atom Empreendimentos será precedida de reorganização societária com o objetivo de implementar estrutura societária que tenha como resultado que a participação detida pela Atom Empreendimentos na Atom Traders seja segregada em nova companhia, com base acionária e respectivas participações no capital social idênticas às da Atom Empreendimentos, registro sob a categoria A na CVM e listagem e admissão de suas ações à negociação no segmento básico na B3 S.A. - Brasil, Bolsa, Balcão (“NewCo”), assegurando-se que não haverá diluição dos acionistas da Companhia após a reorganização, inclusive na sociedade resultante da reorganização. Todos os demais ativos e passivos existentes na Atom Empreendimentos remanescerão nela após a reorganização, a qual terá a sua denominação social alterada, devendo a NewCo passar a adotar a atual denominação social da Atom Empreendimentos.

Agradecemos a confiança de todos que têm nos ajudado, apoiado e inspirado a continuar crescendo.

Atenciosamente,

A Administração

Sorocaba/SP, 19 de julho de 2024.

DIRETORIA

José Joaquim Paifer - Presidente
Victor Gatti - Diretor Financeiro
Ana Carolina Paifer - Diretora
Danilo Rodrigo Cisotto - Diretor

ATOM TRADERS PUBLICAÇÕES S.A.
00.359.742/0001-08



Declaração dos Diretores sobre as Demonstrações Financeiras

Vimos pela presente declarar que, na qualidade de diretores da ATOM TRADERS PUBLICAÇÕES S.A., revisamos, discutimos e concordamos com as informações contidas das demonstrações financeiras da Companhia, referente ao exercício findo em 31 de dezembro de 2022.

Ficamos à disposição para esclarecimentos adicionais que se fizerem necessários.

José Joaquim Paifer

Diretor Presidente

Danilo Rodrigo Cisotto

Diretor



Declaração dos Diretores sobre o Parecer dos Auditores Independentes

Vimos pela presente declarar que, na qualidade de diretores da ATOM TRADERS PUBLICAÇÕES S.A., revisamos, discutimos e concordamos com as opiniões expressas no relatório dos auditores independentes PRICEWATERHOUSECOOPERS AUDITORES INDEPENDENTES LTDA. relativo às demonstrações financeiras da Companhia, referente ao exercício findo em 31 de dezembro de 2022.

Ficamos à disposição para esclarecimentos adicionais que se fizerem necessários.

José Joaquim Paifer

Diretor Presidente

Danilo Rodrigo Cisotto

Diretor

Índice

Relatório do auditor independente sobre as demonstrações financeiras individuais e consolidadas	1
Balanco patrimonial	8
Demonstrações dos resultados	10
Demonstrações dos resultados abrangentes	11
Demonstrações das mutações do patrimônio líquido.....	12
Demonstrações dos fluxos de caixa	13
Demonstrações do valor adicionado	14
Notas explicativas às demonstrações financeiras individuais e consolidadas	15

Balço patrimonial
31 de dezembro de 2022 e 2021
(Em milhares de reais)

	Nota	Controladora		Consolidado	
		31/12/2022	31/12/2021	31/12/2022	31/12/2021
Ativo					
Circulante					
Caixa e equivalentes de caixa	6	16.868	11.860	23.650	17.887
Contas a receber de clientes	7	9.131	7.439	9.131	7.446
Impostos a recuperar	8	174	108	175	108
Despesas antecipadas	9	1.331	541	1.331	541
Total do ativo circulante		27.504	19.948	34.288	25.982
Não circulante					
Investimentos	10	36.833	15.526	-	-
Imobilizado	12	416	279	416	279
Direito de uso de arrendamento	11.1	288	421	288	423
Total do ativo não circulante		37.537	16.228	704	702
Total do ativo		65.041	36.176	34.992	26.684

As notas explicativas são parte integrante das demonstrações financeiras individuais e consolidadas.

Balanço patrimonial
31 de dezembro de 2022 e 2021
(Em milhares de reais)

	Nota	Controladora		Consolidado	
		31/12/2022	31/12/2021	31/12/2022	31/12/2021
Passivo					
Circulante					
Fornecedores	13	387	91	397	91
Arrendamentos a pagar	11.2	132	169	132	169
Outras contas à pagar	14	-	400	-	400
Obrigações fiscais, trabalhistas e sociais	15	189	123	298	190
		<u>708</u>	<u>783</u>	<u>817</u>	<u>850</u>
Não circulante					
Arrendamentos a pagar	11.2	173	279	173	279
Outras contas à pagar	14	-	108	-	108
Partes relacionadas	16	32.541	11.002	2.383	1.443
		<u>32.714</u>	<u>11.389</u>	<u>2.556</u>	<u>1.830</u>
Total do passivo		33.422	12.172	3.373	2.680
Patrimônio líquido					
Capital social	17				
Capital social	17.1	6.565	6.565	6.565	6.565
Reserva legal	17.2	1.313	1.313	1.313	1.313
Reserva de lucros	17.2	23.741	16.126	23.741	16.126
		<u>31.619</u>	<u>24.004</u>	<u>31.619</u>	<u>24.004</u>
Total do passivo e patrimônio líquido		65.041	36.176	34.992	26.684

As notas explicativas são parte integrante das demonstrações financeiras individuais e consolidadas.

Demonstração do resultado
Exercícios findos em 31 de dezembro de 2022 e 2021
(Em milhares de reais)

	Nota	Controladora		Consolidado	
		2022	2021	2022	2021
Receita líquida	18	11.535	18.631	35.894	28.143
Custos dos produtos vendidos e serviços prestados	19	(909)	(176)	(909)	(176)
Lucro bruto		10.626	18.455	34.985	27.967
(Despesas)/receitas operacionais					
Despesas administrativas	20	(6.177)	(6.302)	(6.177)	(6.302)
Despesas com vendas	21	(17.922)	(14.579)	(17.922)	(14.579)
Outras despesas	22	(915)	(1.079)	(917)	(1.084)
Equivalência patrimonial	10	23.686	9.111	-	-
Outras receitas	23	703	295	9	-
Resultado antes das receitas financeiras e impostos		10.001	5.901	9.978	6.002
Resultado financeiro líquido					
Despesas financeiras	24	(710)	(564)	(714)	(566)
Receitas financeiras	24	1.515	468	2.267	638
Ganho (perda) de capital	24	(228)	633	(228)	633
Lucro antes da provisão para imposto de renda e contribuição social		10.578	6.438	11.303	6.707
Imposto de renda e contribuição social IRPJ e CSLL correntes	25	-	-	(725)	(269)
Lucro líquido do exercício	26	10.578	6.438	10.578	6.438
Lucro líquido por ação – R\$	26	0,4834	0,3081	0,4834	0,30805

As notas explicativas são parte integrante das demonstrações financeiras individuais e consolidadas.

Demonstração do resultado abrangente
Exercícios findos em 31 de dezembro de 2022 e 2021
(Em milhares de reais)

	Controladora		Consolidado	
	2022	2021	2022	2021
Lucro líquido do exercício	10.578	6.438	10.578	6.438
Total do resultado abrangente	<u>10.578</u>	<u>6.438</u>	<u>10.578</u>	<u>6.438</u>

As notas explicativas são parte integrante das demonstrações financeiras individuais e consolidadas.

Demonstração das mutações do patrimônio líquido
Exercícios findos em 31 de dezembro de 2022 e 2021
(Em milhares de reais)

	Nota	Capital social	Reserva legal	Reserva de lucros	Lucros (prejuízos) acumulados	Total
Saldos em 31 de dezembro de 2020		6.565	1.106	11.648	-	19.319
Lucro líquido do exercício		-	-	-	6.438	6.438
Reserva Legal - constituição	17.2	-	207	-	(207)	-
Dividendos mínimos obrigatórios	17.3	-	-	-	(1.442)	(1.442)
Dividendos antecipados	17.3	-	-	-	(311)	(311)
Destinação do lucro do exercício	17.3	-	-	4.478	(4.478)	-
Saldos em 31 de dezembro de 2021		6.565	1.313	16.126	-	24.004
Lucro líquido do exercício		-	-	-	10.578	10.578
Dividendos mínimos obrigatórios	17.3	-	-	-	(2.380)	(2.380)
Dividendos antecipados	17.3	-	-	(583)	-	(583)
Destinação do lucro do exercício	17.3	-	-	8.198	(8.198)	-
Saldos em 31 de dezembro de 2022		6.565	1.313	23.741	-	31.619

As notas explicativas são parte integrante das demonstrações financeiras individuais e consolidadas.

Demonstração dos fluxos de caixa
Exercícios findos em 31 de dezembro de 2022 e 2021
(Em milhares de reais)

	Controladora		Consolidado	
	2022	2021	2022	2021
Fluxo de caixa das atividades operacionais				
Lucro líquido do período	10.578	6.438	10.578	6.438
Equivalência patrimonial	(23.686)	(9.111)	-	-
Depreciação e amortização do imobilizado e intangível	83	16	83	16
Amortização sobre arrendamento	118	145	118	145
Baixa do Imobilizado	44	145	44	-
Juros sobre arrendamento	27	9	27	9
Ajuste a valor presente do contas a receber de clientes	404	-	404	-
	(12.432)	(2.503)	11.254	6.608
(Aumento)/diminuição em ativos				
Contas a receber de clientes	(2.096)	4.106	(2.089)	4.110
Impostos a recuperar	(68)	262	(67)	263
Despesas antecipadas	(790)	(541)	(790)	(541)
Aumento/(diminuição) em passivos				
Fornecedores	296	(455)	306	(455)
Obrigações fiscais, trabalhistas e sociais	66	(170)	108	184
Partes relacionadas	20.958	6.931	346	1.443
Dividendos	-	(6.269)	-	(6.269)
Outras contas a pagar	(508)	91	(508)	65
Caixa gerado pelas/(consumido nas) atividades operacionais	5.426	1.792	8.560	5.408
Fluxo de caixa das atividades de investimentos				
Adições no ativo imobilizado e intangível	(264)	(270)	(264)	(270)
Dividendos recebidos	2.379	1.442	-	-
Caixa líquido gerado pelas (aplicado nas) atividades de investimentos	2.115	1.172	(264)	(270)
Fluxo de caixa das atividades de financiamentos				
Pagamento de arrendamento	(153)	(72)	(153)	(72)
Dividendos pagos	(2.380)	(1.960)	(2.380)	(1.960)
Caixa líquido aplicado nas atividades de financiamentos	(2.553)	(2.032)	(2.533)	(2.032)
Aumento (redução) líquido em caixa e equivalentes de caixa	5.008	932	5.763	3.106
Caixa e equivalentes de caixa no início do período	11.860	10.928	17.887	14.781
Caixa e equivalentes de caixa no final do período	16.868	11.860	23.650	17.887
Aumento (redução) líquido em caixa e equivalentes de caixa	5.008	932	5.763	3.106

As notas explicativas são parte integrante das demonstrações financeiras individuais e consolidadas

Demonstração do valor adicionado
Exercícios findos em 31 de dezembro de 2022 e 2021
(Em milhares de reais)

	Controladora		Consolidado	
	2022	2021	2022	2021
Receitas				
Vendas de mercadorias, produtos e serviços	13.076	18.631	37.435	28.143
Outras receitas/(despesas) operacionais líquidas		(166)	-	(166)
	13.076	18.465	37.435	27.977
Insumos adquiridos de terceiros				
Materiais, energia, serviços de terceiros e outros	(23.396)	(20.977)	(24.091)	(21.264)
Valor adicionado bruto	(10.320)	(2.512)	13.344	6.713
Depreciação, amortização e exaustão	(201)	(161)	(201)	(160)
Valor adicionado líquido produzido pela Companhia	(10.521)	(2.673)	13.143	6.553
Valor adicionado recebido em transferência				
Ganho (perda) de capital	(228)	633	(228)	633
Venda de Investimentos	-	-	-	154
Receitas financeiras	1.515	637	2.267	638
Equivalência patrimonial	23.686	9.111	-	-
Valor adicionado total a distribuir	14.452	7.708	15.182	7.978
Distribuição do valor adicionado				
Pessoal				
Remuneração direta	727	400	727	400
Benefícios	312	83	312	83
FGTS	75	29	75	29
	1.114	512	1.114	512
Impostos, taxas e contribuições				
Federais	1.271	130	1.996	399
Estadual	-	-	-	-
Municipais	512	-	512	1
	1.783	130	2.508	400
Remuneração de capitais de terceiros				
Juros	710	566	715	566
Aluguéis	100	62	100	62
Outras	167	-	167	-
	977	628	982	628
Remuneração de capitais próprios				
Lucro líquido do exercício	10.578	6.438	10.578	6.438
Valor adicionado total distribuído	14.452	7.708	15.182	7.978

As notas explicativas são parte integrante das demonstrações financeiras individuais e consolidadas.

Atom Traders Publicações S.A.

Notas explicativas às demonstrações financeiras individuais e consolidadas em 31 de dezembro de 2022

1. Contexto operacional

A Atom Traders Publicações S.A. ("Atom Traders" ou "Companhia") é uma sociedade de capital aberto e está registrada no CNPJ – Cadastro Nacional de Pessoa Jurídica sob o nº 23.994.857/0001-70, e NIRE – Número de Inscrição de Registro de Companhias nº 35300487737. Está sediada na cidade de Sorocaba, Estado de São Paulo, na Rua Eulalia Silva, nº 454, CEP 18030-230.

A Atom Traders Publicações S.A. é uma holding de participações controladora da Atom Editora Ltda. Empresa voltada a publicação de conteúdos educacionais no seguimento financeiro e desenvolvimento de atividades de tesouraria, as duas empresas formam o Grupo Atom ("Grupo").

A emissão dessas demonstrações financeiras foi autorizada pela Diretoria, em 19 de julho de 2024.

2. Apresentação das demonstrações contábeis individuais e consolidadas

2.1. Base de preparação

As demonstrações financeiras foram preparadas conforme as práticas contábeis adotadas no Brasil incluindo os pronunciamentos, interpretações e orientações emitidos pelo Comitê de Pronunciamentos Contábeis (CPC) e as normas internacionais de relatório financeiro (International Financial Reporting Standards (IFRS), emitidas pelo International Accounting Standards Board (IASB))⁶ (atualmente denominadas pela Fundação IFRS como "normas contábeis IFRS®" (IFRS® Accounting Standards), incluindo as interpretações emitidas pelo IFRS Interpretations Committee (IFRIC® Interpretations) ou pelo seu órgão antecessor, Standing Interpretations Committee (SIC® Interpretations) e evidenciam todas as informações relevantes próprias das demonstrações financeiras, e somente elas, as quais estão consistentes com as utilizadas pela administração na sua gestão.

As principais políticas contábeis aplicadas na preparação dessas demonstrações financeiras estão apresentadas na Nota 3 e nas respectivas notas explicativas.

As demonstrações financeiras foram preparadas considerando o custo histórico como base de valor, que, no caso de ativos e passivos financeiros é ajustado para refletir a mensuração ao valor justo.

(a) Demonstrações financeiras individuais

As demonstrações financeiras individuais da Controladora foram preparadas conforme as práticas contábeis adotadas no Brasil emitidas pelo Comitê de Pronunciamentos Contábeis (CPC). Elas também estão em conformidade com as normas internacionais de relatório financeiro (International Financial Reporting Standards (IFRS), emitidas pelo International Accounting Standards Board (IASB)). Essas demonstrações individuais são divulgadas em conjunto com as demonstrações financeiras consolidadas.

(b) Demonstrações financeiras consolidadas

As demonstrações financeiras consolidadas foram preparadas e estão sendo apresentadas conforme as práticas contábeis adotadas no Brasil, incluindo os pronunciamentos emitidos pelo Comitê de Pronunciamentos Contábeis (CPC) e conforme as normas internacionais de relatório financeiro (International Financial Reporting Standards (IFRS), emitidas pelo International Accounting Standards Board (IASB)).

(c) Demonstração do valor adicionado

A apresentação da Demonstração do Valor Adicionado (DVA), individual e consolidada, é requerida pela legislação societária brasileira e pelas práticas contábeis adotadas no Brasil aplicáveis a companhias abertas. A DVA foi preparada de acordo com os critérios definidos no Pronunciamento Técnico CPC 09 - "Demonstração do Valor Adicionado". As IFRS não requerem a apresentação dessa demonstração. Como consequência, pelas IFRS, essa demonstração está apresentada como informação suplementar, sem prejuízo do conjunto das demonstrações contábeis.

Atom Traders Publicações S.A.

Notas explicativas às demonstrações financeiras individuais e consolidadas em 31 de dezembro de 2022

2.2. Moeda funcional e de apresentação

As informações contábeis individuais e consolidadas foram preparadas em Reais (R\$), que é a moeda funcional do Grupo. A moeda funcional foi determinada em função do ambiente econômico primário de suas operações. As informações contábeis são apresentadas em milhares de reais e foram arredondas para o milhar mais próximo, exceto quando indicado de outra forma.

2.3. Impactos relacionados às mudanças climáticas

No que tange os cuidados com o meio ambiente e às mudanças climáticas, a Companhia possui e segue suas políticas, bem como monitora as ações para proteção do meio ambiente. A administração e diretoria entende que não há impactos financeiros futuros relacionados a esse tema que mereçam ser mencionadas nas demonstrações financeiras da Companhia.

3. Estimativas e julgamentos contábeis críticos

A preparação de demonstrações financeiras requer o uso de certas estimativas contábeis críticas e também o exercício de julgamento por parte da administração do Grupo no processo de aplicação das políticas contábeis do Grupo.

Com base em premissas, o Grupo faz estimativas com relação ao futuro. Por definição, as estimativas contábeis resultantes raramente serão iguais aos respectivos resultados reais. As estimativas e premissas que apresentam um risco significativo, com probabilidade de causar um ajuste relevante nos valores contábeis de ativos e passivos para o próximo exercício social, estão contempladas abaixo

3.1 Ajuste a valor presente

Os elementos integrantes do ativo decorrentes de operações de longo prazo, ou de curto prazo, são ajustados a valor presente com base em taxas de desconto que refletem as melhores avaliações do mercado quanto ao valor do dinheiro no tempo e os riscos específicos do ativo e do passivo em suas datas originais. Ainda, há certo nível de julgamento a definição da taxa de desconto utilizada para o cálculo do ajuste a valor presente do contas a receber.

3.2 Vida útil do ativo imobilizado

A vida útil dos ativos classificados no ativo imobilizado reflete o período em que se espera que os benefícios econômicos futuros sejam consumidos pelo Grupo. Anualmente o Grupo revisa a vida útil desses ativos.

3.3 Taxa incremental dos ativos de direito de uso e passivos de arrendamento

Os ativos de direitos de uso por meio de contratos de arrendamento envolvem o uso de premissas com elevado nível de julgamento, tais como o prazo de arrendamento e a taxa incremental de juros de financiamento.

Ao determinar o prazo do arrendamento, a administração considera todos os fatos e circunstâncias que criam um incentivo econômico para o exercício de uma opção de prorrogação ou para o não exercício da opção de rescisão. As opções de prorrogação (ou períodos após as opções de rescisão) são incluídas no prazo do arrendamento somente quando há certeza razoável de que o arrendamento será prorrogado (ou que não será rescindido).

O Grupo não tem condições de determinar a taxa implícita de desconto a ser aplicada a seus contratos de arrendamento. Portanto, a taxa incremental sobre o empréstimo do arrendatário é utilizada para o cálculo do valor presente dos passivos de arrendamento no registro inicial do contrato. A taxa incremental sobre empréstimo do arrendatário é a taxa de juros que o arrendatário teria que pagar ao tomar recursos emprestados para a aquisição de ativo semelhante ao ativo objeto do contrato de arrendamento, por prazo semelhante e com garantia semelhante, os recursos necessários para obter o ativo com valor similar ao ativo de direito de uso em ambiente econômico similar. Desta forma, A Companhia adotou uma taxa Brasil livre de risco ajustada pelo spread (taxas incrementais) sobre eventuais empréstimos, que é a taxa que a Empresa pagaria em dívidas

Atom Traders Publicações S.A.

Notas explicativas às demonstrações financeiras individuais e consolidadas em 31 de dezembro de 2022

semelhantes nos mesmos termos, para descontar os fluxos de caixa dos pagamentos de arrendamentos. Essas taxas levam em consideração a taxa livre de risco e o prêmio de risco de crédito da Companhia, ajustadas para refletir as condições e características específicas do arrendamento, como o risco do ambiente econômico do país e o prazo e data de início de cada contrato.

3.4 Imposto de renda e contribuição social diferidos

Impostos diferidos ativos são reconhecidos na extensão em que seja provável que o lucro futuro tributável esteja disponível para serem utilizados na compensação das diferenças temporárias e/ou prejuízos fiscais, com base em projeções de resultados futuros elaboradas e fundamentadas em premissas internas e em cenários econômicos futuros que podem, portanto, sofrer alterações.

3.5 Provisão para contingências

O Grupo mantém discussões administrativas e judiciais com a Comissão de Valores Mobiliários no Brasil, relacionada sobre intermediação de recursos de terceiros, cuja análise atual de prognóstico, com base na avaliação interna e externa dos assessores jurídicos ainda é incerta, devido à quantificação do valor de eventual perda não ser mensurável e a probabilidade de perda reportada ser possível. Contudo, a determinação final depende de fatores não controlados pelo Grupo.

4. Resumo das principais políticas contábeis

As principais políticas contábeis aplicadas na preparação dessas demonstrações financeiras estão definidas abaixo. Essas políticas foram aplicadas de modo consistente nos exercícios apresentados, salvo disposição em contrário.

4.1. Consolidação

As seguintes políticas contábeis são aplicadas na elaboração das demonstrações financeiras consolidadas.

(a) Controladas

Controladas são todas as entidades nas quais o Grupo detém o controle. As controladas são totalmente consolidadas a partir da data em que o controle é transferido para o Grupo. A consolidação é interrompida a partir da data em que o Grupo deixa de ter o controle.

Os ativos identificáveis adquiridos e os passivos e passivos contingentes assumidos para a aquisição de controladas em uma combinação de negócios são mensurados inicialmente pelos valores justos na data da aquisição. O Grupo reconhece a participação não controladora na adquirida, tanto pelo seu valor justo como pela parcela proporcional da participação não controlada no valor justo de ativos líquidos da adquirida. A mensuração da participação não controladora é determinada em cada aquisição realizada. Custos relacionados com aquisição são contabilizados no resultado do exercício conforme incorridos.

Transações, saldos e ganhos não realizados em transações entre Companhias do Grupo são eliminados. Os prejuízos não realizados também são eliminados a menos que a operação forneça evidências de uma perda (impairment) do ativo transferido. As políticas contábeis das controladas são alteradas, quando necessário, para assegurar a consistência com as políticas adotadas pelo Grupo.

4.2. Caixa e equivalentes de caixa

Caixa e equivalentes de caixa incluem dinheiro em caixa, depósitos bancários, investimentos de curto prazo de alta liquidez com vencimentos no prazo de 90 dias ou menos a contar da data da contratação, e com risco insignificante de mudança de seu valor de mercado.

Atom Traders Publicações S.A.

Notas explicativas às demonstrações financeiras individuais e consolidadas em 31 de dezembro de 2022

4.3. Contas a receber

As contas a receber correspondem aos valores a receber pela venda de mercadorias ou prestação de serviços no curso normal das atividades do Grupo. O Grupo mantém as contas a receber de clientes com o objetivo de arrecadar fluxos de caixa contratuais e, portanto, essas contas são, inicialmente, reconhecidas pelo valor justo e, subsequentemente, mensuradas pelo custo amortizado com o uso do método da taxa efetiva de juros, deduzidas das provisões para perdas.

Em 31 de dezembro 2022, o ajuste a valor presente foi calculado, tomando como base todas as operações de venda a receber, com juros nominais das transações de 1,12% ao mês, por meio do método do fluxo de caixa descontado. A realização do ajuste a valor presente é registrada no resultado do exercício.

4.4. Instrumentos financeiros

O Grupo classifica ativos e passivos financeiros conforme a CPC 48 /IFRS 9 (Instrumentos financeiros) na seguinte categoria: Custo amortizado.

Os ativos, que são mantidos para coleta de fluxos de caixa contratuais quando tais fluxos de caixa representam apenas pagamentos do principal e de juros, são mensurados ao custo amortizado. As receitas com juros provenientes desses ativos financeiros são registradas em receitas financeiras usando o método da taxa efetiva de juros. Quaisquer ganhos ou perdas devido à baixa do ativo são reconhecidos diretamente no resultado e apresentados em outros ganhos/(perdas).

Os principais ativos financeiros do Grupo incluem: caixa e equivalentes de caixa e contas a receber e dividendos a receber. São classificados e mensurados pelo custo amortizado utilizando-se o método de taxa de juros efetiva, deduzidos de qualquer perda por redução do valor recuperável, quando aplicável.

No reconhecimento inicial, o Grupo mensura um ativo financeiro ao valor justo acrescido, no caso de um ativo financeiro não mensurado ao valor justo por meio do resultado, dos custos da transação diretamente atribuíveis à aquisição do ativo financeiro. Os custos de transação de ativos financeiros ao valor justo por meio do resultado são registrados como despesas no resultado.

4.5. Investimentos

Os investimentos em controladas são avaliados pelo método de equivalência patrimonial, com base em balanços patrimoniais levantados pelas controladas na mesma data-base e utilizando políticas contábeis uniformes as da controladora.

4.6. Imobilizado

Registrado pelo custo de aquisição, deduzido de depreciação acumulada e quaisquer perdas acumuladas de redução ao valor recuperável (impairment). As depreciações são computadas pelo método linear com base nas taxas que levam em consideração a vida útil estimada dos bens. Os gastos incorridos que aumentam o valor ou estendem a vida útil estimada dos bens são incorporados ao seu custo; gastos relativos à manutenção e reparos são lançados para resultado quando incorridos.

A vida útil estimada dos itens do imobilizado é conforme segue:

Descrição	Vida útil
Equipamentos de Informática	De 3 a 5 anos
Moveis e Utensílios	De 10 a 15 anos
Instalações	De 10 a 15 anos

O valor residual e a vida útil dos ativos são avaliados pela Administração do Grupo pelo menos ao final de cada exercício.

Atom Traders Publicações S.A.

Notas explicativas às demonstrações financeiras individuais e consolidadas em 31 de dezembro de 2022

O valor contábil de um ativo é imediatamente baixado ao seu valor recuperável quando o valor contábil do ativo é maior do que seu valor recuperável estimado.

4.7. Arrendamentos e Direito de uso

O Grupo reconhece um ativo de direito de uso e um passivo de arrendamento na data de início do arrendamento. O ativo de direito de uso é mensurado inicialmente pelo custo e subsequentemente pelo custo menos qualquer depreciação acumulada e perdas ao valor recuperável, e ajustado por certas remensurações do passivo de arrendamento.

O passivo do arrendamento é mensurado inicialmente pelo valor presente dos pagamentos de arrendamento que não foram pagos na data de início, descontados usando a taxa de juros implícita no arrendamento ou, quando essa taxa não pode ser determinada imediatamente, geralmente, a taxa média dos empréstimos como taxa de desconto.

O Grupo, em plena conformidade com o CPC 06 (R2)/IFRS 16, na mensuração e na remensuração de seu passivo de arrendamento e do direito de uso, procedeu ao uso da técnica de fluxo de caixa descontado sem considerar a inflação futura projetada nos fluxos a serem descontados, conforme vedação imposta pelo CPC 06 (R2)/IFRS 16.

A natureza das despesas relacionadas a esses arrendamentos está registrada como custo de depreciação dos ativos de direito de uso do arrendamento mercantil. As despesas financeiras sobre as obrigações de arrendamento mercantil são reconhecidas e demonstradas como despesas de juros.

O Grupo não reconhece um ativo e passivo de arrendamento mercantil para contratos com prazo inferior a 12 meses. Atualmente temos em vigor a sala locada do nosso escritório em Sorocaba pelo prazo de 5 anos. A taxa de desconto vigente e utilizada para o cálculo do valor presente da provisão com arrendamento mercantil dos ativos identificados e, conseqüentemente, para apropriação dos juros financeiros, foi 7,17% ao ano.

4.8. Fornecedores

Correspondem aos valores devidos aos fornecedores no curso normal do negócio do Grupo. Se o prazo de pagamento é equivalente a um ano ou menos, os fornecedores são classificados no passivo circulante, caso contrário, o montante correspondente é classificado no passivo não circulante. Quando aplicável, são acrescidos encargos, variações monetárias ou cambiais.

4.9. Imposto de Renda e Contribuição Social sobre o Lucro

A Companhia Atom Traders é tributada pelo regime do Lucro Real. A provisão para o Imposto de Renda foi constituída à alíquota de 15% sobre o lucro tributável, acrescida de adicional de 10% sobre os lucros que excederem R\$ 240 no ano. A provisão para Contribuição Social é calculada à alíquota de 9%, após efetuados os ajustes determinados pela legislação fiscal e para o período apresentado não foram incorridos Imposto de Renda Pessoa Jurídica e Contribuição Social sobre o Lucro diferidos.

A controlada Atom Editora é tributada pelo Lucro Presumido, para essas as provisões para o Imposto de Renda e Contribuição Social são constituídas considerando a presunção de 8% e 12%, respectivamente, sobre o faturamento e aplicando as alíquotas de 15%, acrescidas do adicional de 10% sobre o lucro tributável excedente de R\$ 240 para imposto de renda e 9% sobre o lucro tributável para contribuição social. O Grupo possui prejuízos fiscais a serem compensados.

4.10. Provisões diversas

As provisões são reconhecidas quando: (i) o Grupo tem uma obrigação presente ou não formalizada (constructive obligation) como resultado de eventos já ocorridos; (ii) é provável que uma saída de recursos seja necessária para liquidar a obrigação; e (iii) o valor puder ser estimado com segurança.

Atom Traders Publicações S.A.

Notas explicativas às demonstrações financeiras individuais e consolidadas em 31 de dezembro de 2022

Quando houver uma série de obrigações similares, a probabilidade de liquidá-las é determinada levando-se em consideração a classe de obrigações como um todo. Uma provisão é reconhecida mesmo que a probabilidade de liquidação relacionada com qualquer item individual incluído na mesma classe de obrigações seja pequena.

O Grupo não possui processos judiciais classificados pelos seus assessores jurídicos como perda possível ou provável, portanto, nenhuma provisão foi constituída.

4.11. Lucro básico e diluído por ação

O lucro básico por ação é calculado dividindo-se o lucro do exercício atribuído aos acionistas da Companhia pela média ponderada da quantidade de ações em circulação. O lucro diluído por ação é calculado mediante o ajuste da quantidade média ponderada de ações em circulação para presumir a conversão de ações potenciais a serem emitidas.

4.12. Reconhecimento de Receita

O Grupo efetuou a adoção do CPC 47 – Receita de contratos com clientes/IFRS 15 que trouxe os princípios que uma Companhia deve aplicar para determinar a mensuração da receita e como e quando ela é reconhecida, baseada em cinco passos: (i) Quando as partes do contrato aprovarem o contrato e estiverem comprometidas em cumprir suas respectivas obrigações; (ii) Quando o Grupo puder identificar os direitos de cada parte em relação aos bens ou serviços transferidos; (iii) Quando o Grupo puder identificar os termos de pagamento para os bens ou serviços a serem transferidos; (iv) Quando o contrato possuir substância comercial, e; (v) Quando for provável que o Grupo receberá a contraprestação a qual terá direito em troca dos bens ou serviços que serão transferidos ao cliente.

A receita compreende o valor justo da contraprestação recebida ou a receber pela comercialização de produtos e serviços no curso normal das atividades do Grupo. A receita é apresentada líquida de impostos, devoluções, abatimentos e descontos.

A seguir apresentamos as políticas adotadas nas receitas advindas das vendas de produtos (materiais didáticos), e também nas vendas de serviços (mentorias e apoio aos usuários):

a) Venda de produtos

O Grupo adota como política de reconhecimento de receita a data em que o produto é entregue ao comprador, ou seja, a receita pela venda de produtos é reconhecida quando satisfazer a obrigação de desempenho ao transferir o bem prometido ao cliente. Nas operações de venda de livros digitais do Grupo, ocorre quando operações de venda de produtos (substancialmente composto por livros digitais), após a finalização da venda pelas plataformas digitais, o Grupo tem contratualmente até dois dias úteis para entregar o material didático para o cliente.

Os acordos celebrados (termos e condições) entre o Grupo e os usuários contém substância comercial, uma vez que são aprovados pelas partes e os direitos de cada parte, bem como as condições de pagamento são claramente identificadas.

No momento do pagamento do cliente, a transação já separa automaticamente o que corresponde a produto e serviço, tanto para compras individuais quanto para as compras de combo. Isso ocorre conforme o cliente seleciona suas preferências, como mentoria ou apoio ao vivo, garantindo a distinção necessária entre os itens adquiridos.

b) Venda de serviços

A receita de serviços do Grupo consiste principalmente na prestação de serviços de mentorias e apoio aos usuários e é reconhecida tendo como base os serviços realizados até a data de encerramento do balanço. As seguintes condições são observadas quando do reconhecimento da receita dos contratos dos alunos, conforme a forma de pagamento do serviço: (i) a existência de um contrato válido e assinado; (ii) o valor dos serviços é facilmente identificável e, (iii) é provável que o Grupo receberá a contraprestação dos serviços prestados.

Atom Traders Publicações S.A.

Notas explicativas às demonstrações financeiras individuais e consolidadas em 31 de dezembro de 2022

Os serviços podem ser adquiridos à parte ou através dos combos ofertados pelo Grupo, ou seja, são oferecidos os produtos (material didático) em conjunto com algum serviço de mentoria ou apoio ao cliente no qual obtém um cronograma de quando será efetuada a mentoria caso seja ao vivo ou disponibilizada no momento da contratação de forma on-line em caso de conteúdo gravado. Portanto, as receitas são registradas quando os serviços são prestados.

Essas receitas são decorrentes de um grande volume de transações, mas que, individualmente, são de baixo valor.

4.13. Comissões

A mensuração e apuração dos valores a serem comissionados para os nossos vendedores ou parceiros são baseadas no cálculo do resultado líquido obtido diante dos lançamentos incorridos nos períodos abrangentes. Feito isso, são reconhecidos e contabilizados de acordo com a efetiva obrigação formalizada conforme contratos.

4.14 Gestão de risco financeiro

4.14.1 Fatores de risco financeiro

As atividades do Grupo o expõem a riscos financeiros: risco de mercado (risco de taxa de juros), risco de crédito e risco de liquidez. A gestão de risco do Grupo concentra-se na imprevisibilidade dos mercados financeiros e busca minimizar potenciais efeitos adversos no desempenho financeiro do Grupo.

A gestão de risco é realizada pelo departamento de controladoria do Grupo, no qual busca identificar, avaliar e proteger o Grupo contra eventuais riscos financeiros em cooperação com as unidades operacionais do Grupo. A Administração estabelece princípios, para a gestão de risco, bem como para áreas específicas, como risco de taxa de juros e risco de crédito.

O quadro a seguir sumaria a natureza e a extensão dos riscos decorrentes de instrumentos financeiros e como o Grupo administra sua exposição.

Risco	Exposição	Metodologia utilizada para mensuração do impacto	Gestão
Risco de crédito	Caixa e equivalentes de caixa e contas a receber de clientes	Análise de vencimento Avaliação de crédito	Diversificação das instituições financeiras <i>ratings</i>
Risco de mercado - taxa de juros	Juros decorrentes as operações a receber	Previsões de fluxo de caixa	Ajuste no reconhecimento a receber
Risco de liquidez	Fornecedores e outros passivos	Previsões de fluxo de caixa	Controle de caixa mantido pelo Grupo

(a) Risco de crédito

O risco de crédito decorre de caixa e equivalentes de caixa, depósitos em bancos e em outras instituições financeiras, bem como de exposições a clientes sobre os saldos de contas a receber em aberto.

Atom Traders Publicações S.A.

Notas explicativas às demonstrações financeiras individuais e consolidadas em 31 de dezembro de 2022

O risco de crédito é administrado corporativamente. Para bancos e outras instituições financeiras, são aceitos somente entidades independentemente classificadas com rating mínimo "A" na escala de Standard and Poor's. Já os clientes, a plataforma de meio de pagamentos são responsáveis de análise de crédito, levando em consideração seu limite de crédito disponível no cartão. Sendo que as vendas para clientes são liquidadas em dinheiro (pix) ou por meio dos principais cartões de crédito existentes no mercado.

Não foi ultrapassado nenhum limite de crédito e registrado nenhuma perda durante o exercício, e a administração não espera nenhuma perda decorrente de inadimplência dessas contrapartes.

(b) Risco de mercado

O principal risco de taxa de juros do Grupo decorre das operações a receber de até 12 meses, expondo o Grupo ao risco de perda de fluxo de caixa ao longo do tempo associado com a taxa de juros devido a inflação.

O Grupo analisa sua exposição à taxa de juros de forma dinâmica, ou seja, a cada fechamento mensal e trimestral é avaliado a variação da taxa de juros CDI e efetuado os devidos cálculos para apuração do impacto do saldo ao longo dos 12 meses (prazo de recebimento dos clientes), portanto, em cada apuração é avaliado o risco de ajuste em nosso resultado financeiro em contrapartidas recebíveis.

Alinhado a mensuração, é efetuado as previsões que impactam o fluxo de caixa e controlado internamente pela nossa tesouraria os ajustes necessários para que o Grupo mitigue a exposição e transparência nos registros.

(c) Risco de liquidez

A previsão de fluxo de caixa é realizada nas Companhias do Grupo e agregada pelo departamento de Finanças. Este departamento monitora as previsões contínuas das exigências de liquidez do Grupo para assegurar que ele tenha caixa suficiente para atender às necessidades operacionais. Essa previsão leva em consideração os planos de despesas operacionais, salários e exigências regulatórias externas ou legais.

O excesso de caixa mantido pelas Companhias, além do saldo exigido para administração do capital circulante, é transferido para a Tesouraria do Grupo. A Tesouraria investe o excesso de caixa em contas bancárias com incidência de juros, escolhendo instrumentos com vencimentos apropriados ou liquidez suficiente para fornecer margem suficiente conforme determinado pelas previsões acima mencionadas. Na data do balanço, o Grupo mantinha fundos de curto prazo de R\$ 21.323 (2021 - R\$ 17.866) e outros ativos líquidos de R\$ 2.327 (2021 - R\$ 21) que se espera gerem prontamente entradas de caixa para administrar o risco de liquidez.

4.14.2 Gestão de capital

Os objetivos do Grupo ao administrar seu capital são os de salvaguardar a capacidade de continuidade do Grupo para oferecer retorno aos acionistas e benefícios às outras partes interessadas, além de manter uma estrutura de capital ideal para reduzir esse custo.

Para manter ou ajustar a estrutura de capital do Grupo, a administração pode, ou propõe, nos casos em que os acionistas têm de aprovar, rever a política de pagamento de dividendos, devolver capital aos acionistas ou, ainda, emitir novas ações ou vender ativos para reduzir, por exemplo, o nível de endividamento.

Condizente com outras entidades do setor, o Grupo monitora o capital com base no índice de endividamento geral. Esses indicadores correspondem a proporção do endividamento em comparação ao ativo total do negócio e a relação entre o valor que a Companhia está devendo para terceiros.

Atom Traders Publicações S.A.

Notas explicativas às demonstrações financeiras individuais e consolidadas em 31 de dezembro de 2022

Os índices de endividamento geral e financeiro em 31 de dezembro de 2022 e de 2021 podem ser assim sumariados:

	<u>Consolidado</u>	
	<u>2022</u>	<u>2021</u>
Ativos totais	<u>34.991</u>	<u>26.684</u>
Passivos totais	<u>2.789</u>	<u>2.680</u>
Endividamento %	8%	10%

O capital não é administrado ao nível da Controladora, somente ao nível consolidado.

5. Novas normas e interpretações, e revisões

- **Alteração ao IAS 16 "Ativo Imobilizado"**: em maio de 2020, o IASB emitiu uma alteração que proíbe uma companhia de deduzir do custo do imobilizado os valores recebidos da venda de itens produzidos enquanto o ativo estiver sendo preparado para seu uso pretendido. Tais receitas e custos relacionados devem ser reconhecidos no resultado do exercício. A data efetiva de aplicação dessa alteração entrou em vigor em 1 de janeiro de 2022.

O Grupo avaliou a alteração da norma e concluiu que não houve impacto nas operações efetuadas diante das mudanças, visto que o Grupo não realiza qualquer operação relacionada a venda de bens.

- **Alteração ao IAS 37 "Provisão, Passivos Contingentes e Ativos Contingentes"**: em maio de 2020, o IASB emitiu essa alteração para esclarecer que, para fins de avaliar se um contrato é oneroso, o custo de cumprimento do contrato inclui os custos incrementais de cumprimento desse contrato e uma alocação de outros custos que se relacionam diretamente ao cumprimento dele. A data efetiva de aplicação dessa alteração entrou em vigor em 1 de janeiro de 2022.

O Grupo avaliou o impacto da alteração frente a operação e concluiu que não houve efeito diante das demonstrações, visto que não obtém nenhum item apresentável em virtude de sua existência depender de um ou mais eventos futuros incertos que não estejam totalmente sob controle da companhia.

- **Alteração ao IFRS 3/CPC 15 "Combinação de Negócios"**: substituiu as referências da versão antiga da estrutura conceitual pela mais recente emitida em 2018.

O Grupo avaliou o impacto da alteração frente a operação e concluiu que não houve efeito diante das demonstrações, visto que não realizou nenhuma operação de combinação de negócios durante o período apresentado.

- **Aprimoramentos anuais - ciclo 2018-2020:**

(i) IFRS 9/CPC 48 - "Instrumentos Financeiros" - esclarece quais taxas devem ser incluídas no teste de 10% para análise de baixa de passivos financeiros.

(ii) IFRS 16/CPC 06 - "Arrendamentos" - alteração do exemplo 13 a fim de excluir o exemplo de pagamentos do arrendador relacionados a melhorias no imóvel arrendado.

(iii) IFRS 1/CPC 37 "Adoção Inicial das Normas Internacionais de Relatórios Financeiros" - simplifica a aplicação da referida norma por uma subsidiária que adote o IFRS pela primeira vez após a sua controladora, em relação à mensuração do montante acumulado de variações cambiais.

(iv) IAS 41/CP 29 - "Ativos Biológicos" - remoção da exigência de excluir das estimativas de fluxos de caixa os tributos (IR/CS) ao mensurar o valor justo dos ativos biológicos e produtos agrícolas, alinhando assim as exigências de mensuração do valor justo no IAS 41 com as de outras normas IFRS.

Atom Traders Publicações S.A.

Notas explicativas às demonstrações financeiras individuais e consolidadas em 31 de dezembro de 2022

O Grupo avaliou as alterações mencionadas acima e concluiu que não tiveram impactos para o Grupo, sendo que no item (i) não são praticados passivos financeiros, (ii) não há relação sobre impacto na apuração do cálculo, (iii) não obtém a prática pela primeira vez em nenhuma subsidiária e (iv) não há ativos biológicos.

5.1. Novas normas, revisões e interpretações emitidas que ainda não estavam em vigor em 31 de dezembro de 2022 e 31 de dezembro de 2023:

As seguintes alterações de normas foram emitidas pelo IASB mas não estão em vigor para o período findo em 31 de dezembro de 2022. A adoção antecipada de normas, embora encorajada pelo IASB, não é permitida, no Brasil, pelo Comitê de Pronunciamento Contábeis (CPC).

- Alteração ao IAS 1 “Apresentação das Demonstrações Contábeis: de acordo com o IAS 1 – “Presentation of financial statements”, para uma entidade classificar passivos como não circulantes em suas demonstrações financeiras, ela deve ter o direito de evitar a liquidação dos passivos por no mínimo doze meses da data do balanço patrimonial. Em janeiro de 2020, o IASB emitiu a alteração ao IAS 1 “Classification of liabilities as current or non-current”, cuja data de aplicação era para exercícios iniciados a partir de 1º de janeiro de 2023, que determinava que a entidade não teria o direito de evitar a liquidação de um passivo por pelo menos doze meses, caso, na data do balanço, não tivesse cumprido com índices previstos em cláusulas restritivas (ex.: covenants), mesmo que a mensuração contratual do covenant somente fosse requerida após a data do balanço em até doze meses.

Subsequentemente, em outubro de 2022, nova alteração foi emitida para esclarecer que passivos que contêm cláusulas contratuais restritivas requerendo atingimento de índices sob covenants somente após a data do balanço, não afetam a classificação como circulante ou não circulante. Somente covenants com os quais a entidade é requerida a cumprir até a data do balanço afetam a classificação do passivo, mesmo que a mensuração somente ocorra após aquela data.

A alteração de 2022 introduz requisitos adicionais de divulgação que permitam aos usuários das demonstrações financeiras compreenderem o risco do passivo ser liquidado em até doze meses após a data do balanço. A alteração de 2022 mudou a data de aplicação da alteração de 2020. Desta forma, ambas as alterações se aplicam para exercícios iniciados a partir de 1º de janeiro de 2024.

- Alteração ao IAS 1 e IFRS Practice Statement 2 - Divulgação de políticas contábeis: em fevereiro de 2021 o IASB emitiu nova alteração ao IAS 1 sobre divulgação de políticas contábeis "materiais" ao invés de políticas contábeis "significativas". As alterações definem o que é "informação de política contábil material" e explicam como identificá-las. Também esclarece que informações imateriais de política contábil não precisam ser divulgadas, mas caso o sejam, que não devem obscurecer as informações contábeis relevantes. Para apoiar esta alteração, o IASB também alterou a "IFRS Practice Statement 2 Making Materiality Judgements" para fornecer orientação sobre como aplicar o conceito de materialidade às divulgações de política contábil. A referida alteração tem vigência a partir de 10 de janeiro de 2023.
- Alteração ao IAS 8 - Políticas Contábeis, Mudança de Estimativa e Retificação de Erro: a alteração emitida em fevereiro de 2021 esclarece como as entidades devem distinguir as mudanças nas políticas contábeis de mudanças nas estimativas contábeis, uma vez que mudanças nas estimativas contábeis são aplicadas prospectivamente a transações futuras e outros eventos futuros, mas mudanças nas políticas contábeis são geralmente aplicadas retrospectivamente a transações anteriores e outros eventos anteriores, bem como ao período atual. A referida alteração tem vigência a partir de 10 de janeiro de 2023.
- Alteração ao IAS 12 - Tributos sobre o Lucro: a alteração emitida em maio de 2021 requer que as entidades reconheçam o imposto diferido sobre as transações que, no reconhecimento inicial, dão origem a montantes iguais de diferenças temporárias tributáveis e dedutíveis. Isso normalmente se aplica a transações de arrendamentos (ativos de direito de uso e passivos de arrendamento) e obrigações de descomissionamento e restauração, como exemplo, e exigirá o reconhecimento de ativos e passivos fiscais diferidos adicionais. A referida alteração tem vigência a partir de 10 de janeiro de 2023.

Atom Traders Publicações S.A.

Notas explicativas às demonstrações financeiras individuais e consolidadas em 31 de dezembro de 2022

Adicionalmente, seguintes alterações de normas foram emitidas pelo IASB mas não estão em vigor para o exercício de 2023. A adoção antecipada de normas, embora encorajada pelo IASB, não é permitida, no Brasil, pelo Comitê de Pronunciamento Contábeis (CPC).

- Alteração ao IAS 1 "Apresentação das Demonstrações Contábeis": de acordo com o IAS 1 - "Presentation of financial statements", para uma entidade classificar passivos como não circulantes em suas demonstrações financeiras, ela deve ter o direito de evitar a liquidação dos passivos por no mínimo doze meses da data do balanço patrimonial. Em janeiro de 2020, o IASB emitiu a alteração ao IAS 1 "Classification of liabilities as current or non-current", cuja data de aplicação era para exercícios iniciados a partir de 10 de janeiro de 2023, que determinava que a entidade não teria o direito de evitar a liquidação de um passivo por pelo menos doze meses, caso, na data do balanço, não tivesse cumprido com índices previstos em cláusulas restritivas (ex.: covenants), mesmo que a mensuração contratual do covenant somente fosse requerida após a data do balanço em até doze meses.

Subsequentemente, em outubro de 2022, nova alteração foi emitida para esclarecer que passivos que contém cláusulas contratuais restritivas requerendo atingimento de índices sob covenants somente após a data do balanço, não afetam a classificação como circulante ou não circulante. Somente covenants com os quais a entidade é requerida a cumprir até a data do balanço afetam a classificação do passivo, mesmo que a mensuração somente ocorra após aquela data.

A alteração de 2022 introduz requisitos adicionais de divulgação que permitam aos usuários das demonstrações financeiras compreender o risco do passivo ser liquidado em até doze meses após a data do balanço. A alteração de 2022 mudou a data de aplicação da alteração de 2020. Desta forma, ambas as alterações se aplicam para exercícios iniciados a partir de 10 de janeiro de 2024.

- Alteração ao IFRS 16 - "Arrendamentos": a alteração emitida em setembro de 2022 traz esclarecimentos sobre o passivo de arrendamento em uma transação de venda e relocação (sale and leaseback). Ao mensurar o passivo de locação subsequente à venda e relocação, o vendedor- -arrendatário determina os "pagamentos da locação" e os "pagamentos da locação revistos" de forma que não resulte no reconhecimento pelo vendedor-locatário de qualquer quantia do ganho ou perda relacionada ao direito de uso que retém. Isto poderia afetar particularmente as transações de venda e relocação em que os pagamentos do arrendamento incluem pagamentos variáveis que não dependem de um índice ou taxa. A referida alteração tem vigência a partir de 10 de janeiro de 2024.
- Alterações ao IAS 7 "Demonstração dos Fluxos de Caixa" e IFRS 7 "Instrumentos Financeiros: Evidenciação": a alteração emitida pelo IASB em maio de 2023, traz novos requisitos de divulgação sobre acordos de financiamento de fornecedores ("supplier finance arrangements - SFAs") com o objetivo de permitir aos investidores avaliar os efeitos sobre os passivos de uma entidade, os fluxos de caixa e a exposição ao risco de liquidez. Acordos de financiamento de fornecedores são descritos, nessa alteração, como sendo acordos em que um ou mais provedores de financiamento se oferecem para pagar valores que uma entidade deve aos seus fornecedores, e a entidade concorda em pagar de acordo com os termos e condições do acordo na mesma data, ou em uma data posterior, que os fornecedores são pagos. Os acordos normalmente proporcionam à entidade condições de pagamento estendidas, ou aos fornecedores da entidade condições de recebimento antecipado, em comparação com a data de vencimento original da fatura relacionada.

As novas divulgações incluem as seguintes principais informações:

Os termos e condições dos acordos SFAs.

(a) Para a data de início e fim do período de reporte:

(i) O valor contábil e as rubricas das demonstrações financeiras associadas aos passivos financeiros que são parte de acordos SFAs.

(ii) O valor contábil e as rubricas associadas aos passivos financeiros em (i) para os quais os fornecedores já receberam pagamento dos provedores de financiamento.

(iii) Intervalo de datas de vencimento de pagamentos de passivos financeiros em (i) e contas a pagar comparáveis que não fazem parte dos referidos acordos SFAs.

(b) Alterações que não afetam o caixa nos valores contábeis de passivos financeiros em b(i)

(c) Concentração de risco de liquidez com provedores financeiros.

Atom Traders Publicações S.A.

Notas explicativas às demonstrações financeiras individuais e consolidadas em 31 de dezembro de 2022

O IASB forneceu isenção temporária para divulgação de informações comparativas no primeiro ano de adoção dessa alteração. Nesta isenção, também estão incluídos alguns saldos iniciais de abertura específicos. Além disso, as divulgações exigidas são aplicáveis apenas para períodos anuais durante o primeiro ano de aplicação.

A referida alteração tem vigência a partir de 1º de janeiro de 2024.

Não se espera que essas alterações tenham impacto significativo sobre as demonstrações financeiras da Companhia.

Não há outras normas IFRS ou interpretações IFRIC que ainda não entraram em vigor que poderiam ter impacto significativo sobre as demonstrações financeiras do Grupo.

6. Caixa e equivalentes de caixa

	Controladora	
	31/12/2022	31/12/2021
Caixa	-	5
Banco conta movimento (i)	2.213	10
Aplicações financeiras (ii)	14.655	11.845
	16.868	11.860

	Consolidado	
	31/12/2022	31/12/2021
Caixa	-	6
Banco conta movimento (i)	2.221	15
Aplicações financeiras (ii)	21.429	17.866
	23.650	17.887

(i) Dentre o montante apresentado, o saldo de R\$ 81 em dezembro de 2022 foi direcionado a conta da corretora para operação dos nossos traders, no qual os valores são atualizados diariamente conforme movimento. O restante maior da composição da conta é saldo em conta corrente para capital de giro.

(ii) As aplicações financeiras estão representadas pelos valores referentes a aplicações em CDB (Certificado de Depósito Bancário) com liquidez e estão sujeitas a um insignificante risco de mudança de valor de sua remuneração média próxima a taxa SELIC.

7. Contas a receber

	Controladora	
	31/12/2022	31/12/2021
Contas a receber	9.535	7.439
Ajuste a valor presente	(404)	-
	9.131	7.439

	Consolidado	
	31/12/2022	31/12/2021
Contas a receber	9.535	7.446
Ajuste a valor presente	(404)	-
	9.131	7.446

Atom Traders Publicações S.A.

Notas explicativas às demonstrações financeiras individuais e consolidadas em 31 de dezembro de 2022

O Grupo avaliou o risco de perda de seus clientes, e não houve necessidade de constituição da PECLD. Em 31 de dezembro de 2022 e 2021, a totalidade das contas a receber estavam a vencer, com o seguinte prazo de vencimento:

	<u>31/12/2022</u>	<u>31/12/2021</u>
A vencer até 30 dias	2.151	2.120
A vencer entre 31 e 60 dias	1.633	1.001
A vencer entre 61 e 90 dias	1.273	999
A vencer entre 91 e 180 dias	2.644	1.902
A vencer entre 181 e 360 dias	1.834	1.474
	9.535	7.496

8. Impostos a recuperar

Referem-se a antecipações de Imposto de Renda e Contribuição Social apurados pelo regime do lucro real e recolhidos por estimativa mensal, além de retenção na fonte sobre aplicação financeira.

	<u>Controladora</u>		<u>Consolidado</u>	
	<u>31/12/2022</u>	<u>31/12/2021</u>	<u>31/12/2022</u>	<u>31/12/2021</u>
IRPJ e CSLL a recuperar	35	37	35	37
IRRF recuperar	141	71	140	71
	176	108	175	108

Os impostos a recuperar são decorrentes da Atom Traders, que está enquadrada no Lucro Real, onde a mesma está incorrendo em prejuízo fiscal durante período, portanto, não há resultado para compensação do saldo. O valor a pagar (Nota 15) é proveniente da Atom Editora. Além disso, o saldo de IRRF a recuperar correspondem as retenções de renda variável e resgates de renda fixa.

9. Despesas antecipadas

As despesas antecipadas de R\$ 1.331 (R\$ 541 em 2021) referem-se aos valores pagos antecipadamente para veiculação futura de propaganda e publicidade (Google e Facebook), serão transferidos para o resultado em despesas com vendas na medida em que os atos contratados sejam executados.

10. Investimentos

As informações contábeis consolidadas, incluem a consolidação integral da entidade controlada Atom Editora Ltda. ("Atom Editora").

	<u>Controladora</u>	
	<u>31/12/2022</u>	<u>31/12/2021</u>
Investimentos em controladas	36.833	15.526
	36.833	15.526

Informações sobre os investimentos em 31 de dezembro de 2022:

	<u>Participação percentual (%)</u>	<u>Total de ativos</u>	<u>Capital social</u>	<u>Patrimônio líquido</u>	<u>Receita líquida</u>	<u>Lucro líquido</u>
Atom Editora	100,00	36.942	1	36.833	24.358	23.686

Atom Traders Publicações S.A.

Notas explicativas às demonstrações financeiras individuais e consolidadas em 31 de dezembro de 2022

Movimentação	Saldo em 31/12/2021	Dividendos Propostos (i)	Resultado de Equivalência	Saldo em 31/12/2022
Atom Editora	15.526	(2.379)	23.686	36.833
	15.526	(2.379)	23.686	36.833

Informações sobre os investimentos em 31 de dezembro de 2021:

	Participação percentual (%)	Total de ativos	Capital social	Patrimônio líquido	Receita líquida	Lucro líquido
Atom Editora	100,00	15.595	1	15.526	9.512	9.111

Movimentação	Saldo em 31/12/2020	Reclassificação	Dividendos Recebidos	Resultado de Equivalência	Saldo em 31/12/2021
Atom Editora	7.857	-	(1.442)	9.111	15.526
	7.857	-	(1.422)	9.111	15.526

- (i) Referente a proposição de antecipação de dividendos pela controlada no montante de R\$ 2.379, deste total o montante de R\$ 2.023 foi recebido pela controladora no exercício findo em 31 de dezembro de 2022. O saldo remanescente foi liquidado no decorrer do exercício de 2023.

11. Arrendamentos

11.1. Direito de uso do ativo de arrendamento mercantil

Direito de uso	Prazo de vigência	Controladora e Consolidado		Líquido	
		Custo	Depreciação acumulada	31/12/2022	31/12/2021
Imóveis	3 a 5 anos	673	(385)	288	423
Total		673	(385)	288	423

Movimentação do direito de uso:

Direito de uso	Controladora e Consolidado			
	31/12/2021	Baixa	Depreciação	31/12/2022
Imóveis	423	(17)	(118)	288
Total	423	(17)	(118)	288

Direito de uso	Controladora e Consolidado			
	31/12/2020	Baixa	Depreciação	31/12/2021
Imóveis	568	-	(145)	423
Total	568	-	(145)	423

Atom Traders Publicações S.A.**Notas explicativas às demonstrações financeiras individuais e consolidadas em 31 de dezembro de 2022****11.2. Arrendamento a pagar**

	Controladora e Consolidado	
	31/12/2022	31/12/2021
Arrendamento	603	603
Juros incorridos	(298)	(155)
	305	448
Distribuídos em		
Passivo Circulante	132	169
Passivo não circulante	173	279
	305	448

Movimentação do arrendamento a pagar:

	31/12/2021	Baixa	Pagamento	Juros	31/12/2022
Imóveis	448	(17)	(153)	27	305
Total	448	(17)	(153)	27	305
		31/12/2020	Pagamento	Juros	31/12/2021
Imóveis		511	(72)	9	448
Total		511	(72)	9	448

O cronograma de pagamento das parcelas do arrendamento segue:

Vencimento	31/12/2022	31/12/2021
2022		169
2023	132	132
2024	132	132
2025	110	110
Juros a incorrer	(69)	(95)
Total	305	448

Atom Traders Publicações S.A.

Notas explicativas às demonstrações financeiras individuais e consolidadas em 31 de dezembro de 2022

12. Imobilizado

As variações do imobilizado, por classe de ativo, estão demonstradas conforme a seguir:

	Controladora e Consolidado			Total
	Equipamentos de Informática	Móveis e Utensílios	Instalações	
Custo	33	-	-	33
Depreciação acumulada	(8)	-	-	(8)
Saldo contábil, líquido	25	-	-	25
Em 31 de dezembro de 2021				
Aquisições	180	72	19	271
Alienações	-	(1)	-	(1)
Depreciação	(13)	(2)	(1)	(16)
Saldo contábil, líquido	192	70	18	279
Em 31 de dezembro de 2021				
Custo	213	71	19	303
Depreciação acumulada	(21)	(2)	(1)	(24)
Saldo contábil, líquido	192	69	18	279
Em 31 de dezembro de 2022				
Aquisições (i)	243	21	-	264
Baixas	(6)	(20)	(18)	(44)
Depreciação	(75)	(8)	-	(83)
Saldo contábil, líquido	354	62	-	416
Em 31 de dezembro de 2022				
Custo	429	70	-	499
Depreciação acumulada	(75)	(8)	-	(83)
Saldo contábil, líquido	354	62	-	416

- (i) Visando o planejamento estratégico, o Grupo vem expandindo o time de profissionais e crescimento do setor, com isso vem investindo na estrutura, adquirindo bens de informática (notebooks, televisores etc.) e equipamentos para melhoria nos conteúdos digitais.

Atom Traders Publicações S.A.**Notas explicativas às demonstrações financeiras individuais e consolidadas em 31 de dezembro de 2022****13. Fornecedores**

	Controlada	
	31/12/2022	31/12/2021
Fornecedores de serviços nacionais	387	91
	387	91

	Consolidado	
	31/12/2022	31/12/2021
Fornecedores de serviços nacionais	397	91
	397	91

14. Outras contas à pagar

	Controladora e Consolidado	
	31/12/2022	31/12/2021
Circulante		
Bônus diretoria	-	400
	-	400
Não circulante		
Outras contas à pagar	-	108
	-	108

15. Obrigações fiscais, trabalhistas e sociais

	Controladora	
	31/12/2022	31/12/2021
Salários e encargos sociais	35	20
Provisão para férias, 13 ^o e encargos sociais	89	55
ISS, PIS e COFINS	65	-
Imposto de renda e contribuição social sobre o lucro	-	48
	189	123

	Consolidado	
	31/12/2022	31/12/2021
Salários e encargos sociais	35	20
Provisão para férias, 13 ^o e encargos sociais	89	55
ISS, PIS e COFINS	65	-
Imposto de renda e contribuição social sobre o lucro	109	115
	298	190

Os impostos apurados são decorrentes da controlada Atom Editora conforme apuração dos resultados do período. O mesmo não é compensado com o saldo em aberto no ativo (Nota 8) devido o valor ser da Atom Traders, portanto, não sendo possível compensar entre as partes.

Atom Traders Publicações S.A.

Notas explicativas às demonstrações financeiras individuais e consolidadas em 31 de dezembro de 2022

16. Partes relacionadas

As transações com partes relacionadas estão registradas no passivo não circulante decorrente de gestão de caixa entre as Companhias Atom Traders e Atom Editora, onde não há incidência de juros sobre os saldos, nem prazo pré-estipulado para pagamento:

Descrição	Controladora		Consolidado	
	31/12/2022	31/12/2021	31/12/2022	31/12/2021
Partes relacionadas	31.960	11.002	1.789	1.443
	31.960	11.002	1.789	1.443

A subsidiária Atom Editora Ltda. e a Companhia possuem acordo de acionistas que contempla administração de meios de pagamentos, referente as transações de vendas de produtos, com remuneração prevista em contrato de 2,5% do faturamento da Atom Editora, adicionado o valor de R\$ 60 por ano. A remuneração acordada entre as partes abrange custos de intermediação, entrega de produtos, direitos autorais e despesas administrativas.

16.1 Remuneração do pessoal-chave

Em atendimento ao CPC 05 - Divulgação Sobre Partes Relacionadas, informamos que a única remuneração atribuída ao pessoal chave refere-se a produção de serviços editoriais e direito de imagem no montante de R\$ 1.600 (1.600 em 2021), conforme informado na nota 20.

17. Patrimônio líquido

17.1. Capital social

O capital subscrito e integralizado em 31 de dezembro de 2022 e 2021 é de R\$ 6.565.

O capital é representado por 23.804.898 (vinte e três milhões, oitocentas e quatro mil, oitocentas e noventa e oito) ações ordinárias, sem valor nominal subscritas e integralizadas, com direito a voto.

17.2. Reserva legal

A reserva legal é constituída anualmente como destinação de 5% do lucro líquido apurado em cada exercício, quando incorrido e não poderá exceder a 20% do capital social. A constituição da reserva legal poderá ser dispensada no exercício em que o saldo dessa reserva, acrescida do montante de reservas de capital, exceder 20% do capital social.

A reserva legal tem por fim, assegurar a integridade do capital social e somente poderá ser utilizada para compensar prejuízos e aumentar o capital.

A Companhia não constituiu reserva legal durante o exercício atual, pois já atingiu o limite máximo estabelecido de 20% do capital social.

17.3. Reserva de lucros

Atendendo o artigo 199 da Lei nº 6.404/76, no exercício findo em 31 de dezembro de 2021 a reserva de lucros ultrapassou o capital social, enquanto a lei estabelece que o somatório das reservas de lucros excluindo as reservas para contingência, incentivos fiscais e de lucros a realizar não poderá ser superior ao montante do Capital Social da Sociedade, desde que a administração obtenha uma proposta para resolução dos saldos apresentados.

Portanto, na Assembleia Geral Ordinária (AGO) realizada em abril de 2022, foi apresentada a proposta fazendo com que a reserva reduza utilizando a totalidade da reserva de lucro para bonificação e distribuir dividendos. A proposta foi apresentada na Assembleia Geral Ordinária (AGO) de aprovação das contas e destinação do lucro do período e aprovada pelos participantes.

Atom Traders Publicações S.A.

Notas explicativas às demonstrações financeiras individuais e consolidadas em 31 de dezembro de 2022

Conforme previsto no Estatuto Social da Companhia, do lucro líquido apurado no exercício findo em 31 de dezembro de 2022, deduzido das destinações de 5% (cinco por cento) para a constituição da Reserva Legal, e 25% (vinte e cinco por cento) para distribuição de dividendos obrigatórios, o saldo remanescente terá a destinação determinada pela Assembleia Geral Ordinária (AGO) podendo ser aplicada na formação da reserva de lucros estatutária ou distribuição de dividendos adicionais. Essa reserva estatutária não poderá ultrapassar o total do capital social.

Em reunião de Diretoria realizada em Maio de 2022, os membros participantes deliberaram, depois de amplamente examinada e discutida a matéria, aprovar, por unanimidade de votos dos conselheiros presentes que os dividendos pagos a título de dividendos mínimos obrigatórios, no montante de R\$ 1.4420 (um milhão, quatrocentos e quarenta e dois mil) correspondendo ao valor de R\$0,0690 por ação, foram pagos em 20 de maio de 2022, na forma determinada na Assembleia.

18. Receita líquida

	Controladora	
	31/12/2022	31/12/2021
Receita bruta de vendas		
Venda de produtos (*)	3.310	15.802
Serviços (*)	10.233	4.335e
(-) Impostos sobre vendas e serviços	(1.542)	(652)
(-) Devoluções Vendas de produtos	(61)	(834)
(-) Ajuste a valor presente	(404)	-
Receita líquida	11.535	18.631

	Consolidado	
	31/12/2022	31/12/2021
Receita bruta de vendas		
Venda de produtos	28.153	25.646
Serviços	10.233	4.335
(-) Impostos sobre vendas e serviços	(1.542)	(652)
(-) Devoluções Vendas de produtos	(546)	(1.186)
(-) Ajuste a valor presente	(404)	-
Receita líquida	35.894	28.143

*Em 2022, a alta demanda por mentorias, salas de operações e aulas ao vivo resultou em um aumento significativo dos serviços oferecidos pela nossa companhia. E os materiais didáticos ficaram mais centralizados na Atom Editora devido aos novos conteúdos desenvolvidos.

De acordo a Legislação, as Companhias do seguimento Editorial possuem imunidade sobre o ICMS e alíquota zero sobre PIS e COFINS no mercado interno para vendas de livros digitais, os quais são aplicáveis para a Companhia. Incorrendo a tributação normal apenas sobre os serviços prestados do período.

19. Custo dos produtos e serviços vendidos

Os custos apresentados no período referem-se aos novos eixos de negócios e decisões estratégicas do Grupo, portanto, incorrendo nos custos ligados diretamente ao desenvolvimento dos novos conteúdos digitais.

	Consolidado	
	31/12/2022	31/12/2021
Custo dos produtos vendidos e serviços prestados	(909)	(176)
	(909)	(176)

Atom Traders Publicações S.A.

Notas explicativas às demonstrações financeiras individuais e consolidadas em 31 de dezembro de 2022

20. Despesas administrativas

	Controladora		Consolidado	
	31/12/2022	31/12/2021	31/12/2022	31/12/2021
Classificação por função				
Serviços prestados por terceiros (*)	2.784	3.790	2.784	3.790
Pessoal	1.245	574	1.245	574
Bônus	1.600	1.600	1.600	1.600
Informática	448	245	448	245
Condominiais	100	93	100	93
	6.177	6.302	6.177	6.302

(*) O valor refere-se grande parte dos prestadores externos para o setor de marketing, assessores jurídicos e consultores de negócios.

21. Despesas com vendas

	Controladora		Consolidado	
	31/12/2022	31/12/2021	31/12/2022	31/12/2021
Classificação por função				
Comissões	2.222	2.374	2.222	2.374
Propaganda e publicidade	15.700	12.205	15.700	12.205
	17.922	14.579	17.922	14.579

22. Outras despesas

	Controladora		Consolidado	
	31/12/2022	31/12/2021	31/12/2022	31/12/2021
Despesas diversas	360	459	362	464
Plataforma	121	-	121	-
Depreciação arrendamentos	201	145	201	145
Manutenção	105	444	105	444
Viagens e condução	70	10	70	10
Energia elétrica	54	20	54	20
Impostos e taxas	4	1	4	1
	915	1.079	917	1.084

23. Outras receitas

	Controladora	
	31/12/2022	31/12/2021
Outras receitas	703	295
	703	295

Atom Traders Publicações S.A.**Notas explicativas às demonstrações financeiras individuais e consolidadas em 31 de dezembro de 2022**

As outras receitas apresentadas referem-se a gestão de caixa da Companhia Atom Traders para Atom Editora, no qual a Atom Traders faz toda a gestão de recebimento e aplicações para a Atom Editora.

	Consolidado	
	31/12/2022	31/12/2021
Outras receitas	9	-
	9	-

24. Receitas e despesas financeiras

	Controladora	
	31/12/2022	31/12/2021
Receitas financeiras		
Rendimento de aplicação financeira	1.489	422
Outras Receitas financeiras	26	46
	1.515	468
Despesas financeiras		
Juros	(3)	-
Multa	(17)	-
Despesas bancárias	(6)	(4)
Taxas de Intermediação de pagamentos (*)	(659)	(551)
Despesa financeira de arrendamento	(27)	(9)
	(712)	(564)
Ganho ou perda de capital (**)	(228)	633
Resultado financeiro líquido	575	537

	Consolidado	
	31/12/2022	31/12/2021
Receitas financeiras		
Rendimento de aplicação financeira	2.241	592
Outras Receitas financeiras	26	46
	2.267	638
Despesas financeiras		
Juros	(3)	-
Multa	(17)	-
Despesas bancárias	(8)	(6)
Taxas de Intermediação de pagamentos (*)	(659)	(551)
Despesa financeira de arrendamento	(27)	(9)
	(715)	(566)
Ganho ou perda de capital (**)	(228)	633
Resultado financeiro líquido	1.325	705

(*) O Grupo utiliza um intermediador de pagamento para suas transações de recebimento, o mesmo obtém a sua taxa de cobrança pela transação ocorrida, portanto, incorrendo em despesas financeiras decorrente da operação do negócio.

(**) O Grupo faz uma gestão ativa do seu caixa e constantemente está atenta a oportunidades. No período findo em 31 de dezembro de 2022 em comparação ao mesmo período de 2021, o resultado de ganhos em capital foi menor devido a uma volatilidade constante, diferente do anterior impactado pelo início da pandemia que o mercado financeiro teve quedas recorrentes sendo previsível nas operações. Grande parte dos resultados vieram das operações de day-trade no mercado de ações e futuros e operações estruturadas de arbitragem. O Grupo não considera como resultado recorrente devido a variação e imprevisibilidade do mercado. Além disso, o montante de R\$ 81 em dezembro de 2022 foi direcionado a conta da corretora para operação dos nossos "traders" no qual os valores são atualizados diariamente conforme movimento.

Atom Traders Publicações S.A.

Notas explicativas às demonstrações financeiras individuais e consolidadas em 31 de dezembro de 2022

25. Imposto de Renda e Contribuição Social

	Controlada	
	31/12/2022	31/12/2021
Lucro antes da provisão para Imposto de Renda e Contribuição Social	10.578	6.438
Resultado de controladas por equivalência patrimonial	(23.686)	(9.111)
Prejuízos fiscais para os quais nenhum imposto diferido foi reconhecido	(13.108)	(2.673)
Imposto de Renda e Contribuição Social Corrente	-	-
	Consolidado	
	31/12/2022	31/12/2021
Lucro antes da provisão para Imposto de Renda e Contribuição Social	11.303	6.707
Imposto de Renda e Contribuição Social Alíquota nominal de 34%	(3.843)	(2.280)
Reconciliação para despesas efetiva:		
Diferença de alíquotas sobre resultados de subsidiárias (*)	672	2.011
Imposto de Renda e Contribuição Social Corrente	(725)	(269)

(*) O grupo possui Companhias enquadradas no Regime Tributário Lucro Presumido (Atom Editora) e no Lucro Real (Atom Traders).

O valor do imposto diferido não foi contabilizado nas demonstrações financeiras, uma vez que, atualmente, a Companhia não possui planos específicos para sua utilização futura. A Administração continua monitorando as estratégias e operações, e caso identifiquem a viabilidade de uso do imposto diferido, tomarão as medidas para seu adequado registro contábil.

26. Resultado por ação

O resultado por ação é calculado mediante a divisão do lucro líquido do exercício pela quantidade da média ponderada do número de ações emitidas.

	Consolidado	
	31/12/2022	31/12/2021
Lucro Líquido do exercício	10.578	6.438
Quantidade média ponderada de ações em circulação (milhares)	21.884	21.884
Lucro líquido por ação	0,4834	0,3081

Durante o exercício de 2022, não houve alteração no lucro básico e diluído por ação.

27. Segmentos operacionais

As informações por segmento operacional são apresentadas de modo consistente com o relatório interno fornecido para a Diretoria Executiva, que é a principal tomadora de decisões operacionais, além de ser responsável pela alocação de recursos, avaliação de desempenho e tomada de decisões estratégicas no Grupo.

Atom Traders Publicações S.A.

Notas explicativas às demonstrações financeiras individuais e consolidadas em 31 de dezembro de 2022

a) Segmentação

As informações por segmentos são apresentadas de modo consistente com o relatório interno fornecido para o principal tomador de decisões operacionais responsável pela alocação de recursos e pela avaliação de desempenho dos segmentos operacionais, é a Diretoria Executiva, também responsável pela tomada das decisões estratégicas do Grupo.

O segmento reportável apresentado pelo Grupo é:

Segmentos reportáveis	Operações
Material didático	Editorial e distribuição de conteúdo digital decorrentes do livro

Outras operações incluem mesa de operações (Traders que operam com o nosso capital) e serviços. Nenhum destes segmentos operacionais atingiu qualquer um dos limites quantitativos para determinar segmentos reportáveis em dezembro de 2022.

As principais atividades do Grupo abrangem a produção de treinamentos para desenvolvimento profissional, publicação e edição de livros e revistas educacionais, de conteúdos voltados ao mercado financeiro.

Além disso, o tomador de decisão do Grupo revisa os relatórios gerenciais internos do segmento reportável (Material didático) pelo menos trimestralmente.

b) Principais clientes

O Grupo diante das operações do negócio não obtém lista dos principais ou quaisquer concentração por parte dos clientes, visto que a sua operação e distribuição é pro meio digital para todo o público-alvo. Portanto, não há nenhum principal cliente que possa impactar na continuidade da operação e que deva ser mapeado pelo Grupo.

28. Seguros

O Grupo possui um imóvel comercial para suportar sua equipe administrativa e educacional, visando o gerenciamento de riscos com o objetivo de delimitá-los, contratando no mercado coberturas compatíveis com o seu porte e operação. As coberturas foram contratadas por montantes considerados suficientes pela administração para cobrir eventuais sinistros, considerando a natureza da sua atividade, os riscos envolvidos em suas operações e a orientação dos consultores de seguros.

Em 31 de dezembro de 2022, a Companhia apresenta a seguinte apólice de seguro contratada com terceiros que protege contra risco de sinistros no imóvel comercial, no montante de R\$ 2.000.

29. Eventos subsequentes

29.1 Aquisição e constituição de controladas

Em reunião do conselho de administração da Atom Empreendimentos e Participações realizada em 2 de janeiro de 2023 foi aprovada a Proposta referente a aquisição de 100% do capital social da Follow Publicações Ltda (“Follow”) pela Atom Traders Publicações S.A. (“Atom Traders”), além disso, a constituição de uma Companhia a ser subsidiária integral da Atom Traders, com objeto social voltado a atividades educacionais, para execução do Shark Tank E-School.

Portanto, neste dia deliberaram por unanimidade de votos e sem ressalvas da aquisição do capital social da Follow pela Atom Traders com o objetivo de agregar no grupo uma Companhia de análises de valores mobiliários, bem como a aprovação do voto a ser proferido em Assembleia Geral da Atom Traders, e encaminhamento de todas as demandas necessárias para essa aquisição e constituição de uma Companhia a ser subsidiária integral da Atom Traders. O valor da operação foi transacionado em R\$ 10 durante ao exercício de 2023.

Atom Traders Publicações S.A.

Notas explicativas às demonstrações financeiras individuais e consolidadas em 31 de dezembro de 2022

Em 13 de novembro de 2023 foi informado aos acionistas e ao mercado em geral que nesta data, a Atom Traders Participações S.A. (“Atom Traders”), celebrou Contrato de Compra e Venda (“Contrato”) visando à aquisição de 51% (cinquenta e um por cento) da Cebrac Consultoria e Franquia Ltda. (“Cebrac”).

Em 12 de janeiro de 2024, o Conselho Administrativo de Defesa Econômica (“CADE”) aprovou sem restrições a aquisição do Cebrac Consultoria e Franquia Ltda. (“Cebrac”) pela Atom Traders Participações S.A. (“Atom Traders”).

O Cebrac é uma das maiores e mais premiadas franqueadoras no segmento de cursos livres profissionalizantes, com sede em Londrina-PR, atualmente com 80 unidades franqueadas, atendendo cidades em 20 estados. Os cursos do Cebrac têm metodologia própria, com foco principal em cursos profissionalizantes de empreendedorismo, sustentabilidade e responsabilidade social para o público dos ensinos básico e médio, nas áreas de Assistente Administrativo, Farmácia, English, Informática e Cuidador, entre outros.

É detentora de Selo de Excelência da ABF - Associação Brasileira de Franchising por 14 (quatorze) anos consecutivos; destaque no Prêmio Melhor Franquia do Brasil da PEGN - Pequenas Companhias Grandes Negócios, sendo multicampeã 5 estrelas por vários anos consecutivos. A operação está em linha com o planejamento da Companhia em atingir novos mercados e pontos de distribuição, e preserva a sua estrutura de capital, garantindo as condições para o contínuo desenvolvimento.

29.2 Distribuição de dividendos à controladora da Companhia

No ano de 2023 foram distribuídos e pagos à controladora da Companhia, dividendos nos valores de R\$5.142.

29.3 Recebimento de dividendos de controladas da Companhia

No ano de 2023 foram recebidos da controladas Companhia, dividendos nos valores de R\$4.820,

29.4 Transações com partes relacionadas

A Companhia realizou transações com suas partes relacionadas nas quais estão registradas no passivo não circulante e são decorrentes de transações de intermediação de recebimentos entre a Companhia e suas controladas. O saldo a pagar em 31 de março de 2024 na controlada é de R\$51.068 e zero no consolidado. Para essas transações, não há incidência de juros nem prazo pré-estipulado para pagamento.

29.5 Evolução no volume das operações do Grupo

No exercício findo em 2023, o Grupo apresentou receita líquida consolidada de R\$21.243. No trimestre findo em 31 de março de 2024, o Grupo apresentou receita líquida consolidada de R\$12.063 ante R\$10.333 para o período findo em 31 de março de 2023.

Ainda, no exercício findo em 2023, o Grupo apresentou lucro líquido consolidado de R\$144, respectivamente. No trimestre findo em 31 de março de 2024, o Grupo apresentou lucro líquido consolidado de R\$3.025 ante R\$2.898 para o período findo em 31 de março de 2023.

Por fim, no exercício findo em 2023, o Grupo apresentou endividamento (relação de passivos totais quando comparado com os ativos totais) de 3%, respectivamente. No trimestre findo em 31 de março de 2024 este índice foi de 9%.

Atom Traders Publicações S.A.

Notas explicativas às demonstrações financeiras individuais e consolidadas em 31 de dezembro de 2022

29.6 Mudança de controle na controladora Atom Empreendimentos e Participações e reorganização societária do Grupo

Em 28 de março de 2024, a controladora da Companhia Atom Empreendimentos e Participações S.A. (“Atom Empreendimentos”) foi informada por seus acionistas controladores que, nesta data, foi celebrado Memorando de Entendimentos (“MOU”), com efeito vinculante, entre a Fictor Holding S.A., inscrita no CNPJ/MF sob o nº 08.637.270/0001-10 e Conquest Holdings LLC, inscrita no CNPJ/MF sob o nº 49.561.230/0001-19 (“Compradoras”) e WHPH Participações e Empreendimentos S.A. (“WHPH”), J.P. Tuche Asset Management Administração de Carteiras LTDA. (“Tuche”), Ana Carolina Paifer (“Ana Carolina”) e Exame LTDA. (“Exame”) e, em conjunto com WHPH, Tuche, Ana Carolina, “Vendedores”) tendo por objeto a alienação do controle acionário da Atom Empreendimentos precedida de uma reorganização societária, envolvendo:

- a) a aquisição, pelas Compradoras, da totalidade da participação detida pelos Vendedores na Atom Empreendimentos, correspondente a 76,505% do capital social da Atom Empreendimentos (“Ações”) juntamente com todos os demais direitos dos Vendedores que poderiam lhes conferir participação no capital social da Atom Empreendimentos; e
- b) a realização, pelas Compradoras, de oferta pública de aquisição das demais ações de emissão da Companhia além daquelas detidas pelos Vendedores, por alienação de controle, na forma prevista no art. 254-A, §§1º a 3º da Lei 6.404/76 e da Resolução CVM 85, art. 33, assegurando-lhes o preço, no mínimo, igual a R\$ 1,0982, o valor pago por ação com direito a voto de titularidade dos acionistas controladores da Atom Empreendimentos apurado a partir da divisão do Preço (conforme definido abaixo) pelo total de Ações alienadas pelos Vendedores (“OPA” e “Tag Along 100%”) (sendo os itens (a) e (b) em conjunto a “Transação”).

Pela aquisição das Ações da Atom Empreendimentos de todos os direitos referidos acima, as Compradoras pagarão o valor de R\$ 20 milhões (“Preço”), procedendo-se da seguinte forma: (a) a título de sinal, será paga a quantia de R\$ 3 milhões, na data da celebração do MOU e observados os seus termos; e (b) o valor de R\$ 15 milhões será pago, em parcela única, na data do Fechamento.

A alienação de controle da Atom Empreendimentos será precedida de reorganização societária com o objetivo de implementar estrutura societária que tenha como resultado que a participação detida pela Atom Empreendimentos na Atom Traders seja segregada em nova companhia, com base acionária e respectivas participações no capital social idênticas às da Atom Empreendimentos, registro sob a categoria A na CVM e listagem e admissão de suas ações à negociação no segmento básico na B3 S.A. – Brasil, Bolsa, Balcão (“NewCo”), assegurando-se que não haverá diluição dos acionistas da Companhia após a reorganização, inclusive na sociedade resultante da reorganização. Todos os demais ativos e passivos existentes na Atom Empreendimentos remanescerão nela após a reorganização, a qual terá a sua denominação social alterada, devendo a NewCo passar a adotar a atual denominação social da Atom Empreendimentos.

Por fim, a Transação, cuja formalização dependerá da celebração dos documentos definitivos usuais em operações dessa natureza, possui expectativa de conclusão para este ano de 2024 e dependerá do cumprimento de certas condições precedentes também usuais, dentre elas a aprovação da Transação pelo CADE.

29.7 Desastre climático no Rio Grande do Sul

A Companhia observa com atenção os desdobramentos das recentes enchentes ocorridas no início de maio de 2024 no estado do Rio Grande do Sul e, após uma avaliação minuciosa, constata-se que não ocorreram impactos sobre as operações.

A equipe de gestão da Companhia permanece vigilante e continuará monitorando de perto a situação, adotando medidas proativas se necessário.

Atom Traders Publicações S.A.

Notas explicativas às demonstrações financeiras individuais e consolidadas em 31 de dezembro de 2022

29.8 Reforma Tributária sobre o consumo

Em 20 de dezembro de 2023, foi promulgada a Emenda Constitucional (“EC”) no 132, que estabelece a Reforma Tributária (“Reforma”) sobre o consumo. Vários temas, inclusive as alíquotas dos novos tributos, ainda estão pendentes de regulamentação por Leis Complementares (“LC”), que deverão ser encaminhadas para avaliação do Congresso Nacional no prazo de 180 dias.

O modelo da Reforma está baseado num IVA repartido (“IVA dual”) em duas competências, uma federal (Contribuição sobre Bens e Serviços - CBS) e uma sub-nacional (Imposto sobre Bens e Serviços - IBS), que substituirá os tributos PIS, COFINS, ICMS e ISS.

Foi também criado um Imposto Seletivo (“IS”) – de competência federal, que incidirá sobre a produção, extração, comercialização ou importação de bens e serviços prejudiciais à saúde e ao meio ambiente, nos termos de LC. Haverá um período de transição de 2024 até 2032, em que os dois sistemas tributários – antigo e novo – coexistirão. Os impactos da Reforma na apuração dos tributos acima mencionados, a partir do início do período de transição, somente serão plenamente conhecidos quando da finalização do processo de regulamentação dos temas pendentes por LC. Conseqüentemente, não há qualquer efeito da Reforma nas demonstrações financeiras de 31 de dezembro de 2023.

29.10 Conflito Europa Ocidental

Os eventos e condições de mercado na Europa Ocidental não afetaram significativamente as operações da Companhia e até a presente data não foram identificadas impactos relevantes. A Administração continuará monitorando a evolução e desenvolvimentos do conflito e seus impactos sobre as operações da Companhia, clientes e fornecedores. Em 31 de dezembro de 2023 nenhum impacto contábil foi identificado até a data de autorização para emissão dessas demonstrações financeiras.

* * *

Certificado de Conclusão

Identificação de envelope: 2EB2FEF960A24DB48CF1B99C5AEDB03E

Status: Concluído

Assunto: Atom Traders - Demonstrações financeiras 2022

LoS / Área: Assurance (Audit, CMAAS)

Tipo de Documento: Relatórios ou Deliverables

Envelope fonte:

Documentar páginas: 56

Assinaturas: 1

Remetente do envelope:

Certificar páginas: 2

Rubrica: 0

Thiago Salgado

Assinatura guiada: Ativado

Avenida Brigadeiro Faria Lima, 3732, 16º e 17º

Selo com Envelopeld (ID do envelope): Ativado

andares, Edifício Adalmiro Dellape Baptista B32, Itai

Fuso horário: (UTC-03:00) Brasília

São Paulo, São Paulo 04538-132

thiago.dsalgado@pwc.com

Endereço IP: 134.238.160.2

Rastreamento de registros

Status: Original

Portador: Thiago Salgado

Local: DocuSign

19 de julho de 2024 | 14:43

thiago.dsalgado@pwc.com

Status: Original

Portador: CEDOC Brasil

Local: DocuSign

19 de julho de 2024 | 19:42

BR_Sao-Paulo-Arquivo-Atendimento-Team

@pwc.com

Eventos do signatário

Gustavo Amud

gustavo.amud@pwc.com

PwC BR

Nível de segurança: E-mail, Autenticação da conta (Nenhuma), Certificado Digital

Detalhes do provedor de assinatura:

Tipo de assinatura: ICP Smart Card

Emissor da assinatura: AC SyngularID Multipla

Termos de Assinatura e Registro Eletrônico:

Não oferecido através do DocuSign

Assinatura

DocuSigned by:

 A7C7D9EF3B1B461...

Adoção de assinatura: Estilo pré-selecionado

Usando endereço IP: 18.231.224.94

Registro de hora e data

Enviado: 19 de julho de 2024 | 14:46

Reenviado: 19 de julho de 2024 | 16:29

Visualizado: 19 de julho de 2024 | 19:40

Assinado: 19 de julho de 2024 | 19:42

Eventos do signatário presencial**Assinatura****Registro de hora e data****Eventos de entrega do editor****Status****Registro de hora e data****Evento de entrega do agente****Status****Registro de hora e data****Eventos de entrega intermediários****Status****Registro de hora e data****Eventos de entrega certificados****Status****Registro de hora e data****Eventos de cópia****Status****Registro de hora e data**

Thiago Salgado

Copiado

Enviado: 19 de julho de 2024 | 19:42

thiago.dsalgado@pwc.com

Visualizado: 19 de julho de 2024 | 19:42

Nível de segurança: E-mail, Autenticação da conta (Nenhuma)

Assinado: 19 de julho de 2024 | 19:42

Termos de Assinatura e Registro Eletrônico:

Não oferecido através do DocuSign

Eventos com testemunhas**Assinatura****Registro de hora e data****Eventos do tabelião****Assinatura****Registro de hora e data****Eventos de resumo do envelope****Status****Carimbo de data/hora**

Eventos de resumo do envelope	Status	Carimbo de data/hora
Envelope enviado	Com hash/criptografado	19 de julho de 2024 14:46
Envelope atualizado	Segurança verificada	19 de julho de 2024 15:42
Envelope atualizado	Segurança verificada	19 de julho de 2024 15:42
Entrega certificada	Segurança verificada	19 de julho de 2024 19:40
Assinatura concluída	Segurança verificada	19 de julho de 2024 19:42
Concluído	Segurança verificada	19 de julho de 2024 19:42

Eventos de pagamento	Status	Carimbo de data/hora
-----------------------------	---------------	-----------------------------