

* * * * *
*
*
*
*
*
*

* * * * *
*
*
*
*
*
*

* * * * *
* **CÓPIA DO BALANÇO PATRIMONIAL DEZEMBRO / 2020** *
* * * * *

TC AGROPECUARIA S.A.

ENDEREÇO : AV PRESIDENTE VARGAS, 474
CEP/BAI./CID. : 14030-549 / ALTO DA BOA VISTA / RIBEIRAO PRETO - SP
TELEFONE : (16)3623-4028
I.MUN.CCM : 38108001
INSCR.EST : 582.115.308.114
CNPJ/CPF : 49.217.888/0001-08
REGIME : RAM
ATIVIDADE : a) A exploração agrícola e pastoril em geral, operando por conta...
C.N.A.E : 6810-2/02
NIRE : 35300015509 de:

*
*
*
*
*
*
* * * * *

*
*
*
*
*
*
* * * * *

DEMONS/RESULT.CONSOLIDADOS EX.PATRIMONIAL Dezembro/2020 Folha: 0001

TC AGROPECUARIA S.A. F.Social: TC AGROPECUARIA S.A. NIRE: 35300015509 I.E: 582.115.308.114 CNPJ: 49.217.888/0001-08

DEMONSTRAÇÃO DO RESULTADO DO EXERCÍCIO CONSOLIDADO

300.002-8	RECEITAS OPERACIONAIS E DEDUÇÕES				
300.003-6	RECEITA BRUTA REVENDAS/VENDAS E SERVIÇOS				
303.004-0	RECEITA BRUTA DAS ATIV. AGRO-PASTORIS				
303.005-9	RECEITAS DAS ATIV.AGROPECUARIAS...	1.111.810,63			
	soma do grupo.....		1.111.810,63		
310.004-9	RECEITA BRUTA/OUTRAS ATIV./OPERACIONAIS				
310.005-7	LOCAÇÃO DE IMOVEIS - REC.ATIV.OPERACIOI	846.883,09			
	soma do grupo.....		846.883,09		
	total dos grupos.....			1.958.693,72	100,00 %
320.003-5	(-)DEDUÇÕES DE VENDAS/REVENDAS/SERVIÇOS				
327.004-1	(-)TRIBUTOS/CONTRIB/S/VENDAS/REV/SERV.				
327.006-8	(-)PIS S/VENDAS/REVENDAS/SERVICOS.....	-5.504,74			
327.007-6	(-)COFINS S/VENDAS/REVENDAS/SERVICOS....	-25.406,47			
	soma do grupo.....		-30.911,21		
	total dos grupos.....			-30.911,21	-1,58 %
	RECEITA LÍQUIDA			1.927.782,51	98,42 %
450.002-4	DESPESAS				
450.003-2	DESPESAS OPERACIONAIS				
450.004-0	DESPESAS TRABALHISTAS E ENCARGOS SOCIAIS				
450.006-7	SALARIOS E ORDENADOS.....	-207.168,17			
450.015-6	INSS.....	-59.080,03			
450.018-0	FGTS.....	-18.316,20			
450.019-9	SALARIO FAMILIA.....	-1.215,50			
450.049-0	INSS - TERCEIROS...	-11.905,49			
450.073-3	DSR - DESCANSO SEMANAL REMUNERADO...	-596,88			
450.988-9	PROVISÃO DE FÉRIAS E 1/3...	-59.991,98			
450.989-7	PROVISÃO DE 13º SALÁRIO...	-22.928,43			
	soma do grupo.....		-381.202,68		
451.004-6	SERVIÇOS DE TERCEIROS E ENCARGOS SOCIAIS				
451.027-5	SERV. CONV. MEDICO, ODONTOL. E OUTR....	-106.626,11			
451.028-3	SERV. RELAT. A CONSTRUCAO CIVIL...	-2.200,00			
451.031-3	SERV. ASSIST. TEC./MANUT.E CONSERV.BENF	-8.985,90			
451.038-0	PROCESSAMENTO, ARMAZ. OU HOSPEDAGEM	-276,45			
451.072-0	DEDETIZAÇÃO E CONGÊNERES.....	-1.100,00			
451.092-5	REPROGRAFIA, MICROFILMAGEM E DIGITALIZ	-154,60			
451.093-3	ASSISTÊNCIA TÉCNICA.....	-549,00			
451.122-0	OUTROS PLANOS DE SAÚDE.....	-26.998,78			
	soma do grupo.....		-146.890,84		
456.004-3	DESPESAS GERAIS.....				
456.024-8	ENERGIA ELÉTRICA...	-31.754,39			
456.028-0	MATERIAIS DE CONSUMO...	-1.165,60			
456.034-5	TELEFONE...	-10.168,75			
	soma do grupo.....		-43.088,74		
	total dos grupos.....			-571.182,26	-29,16 %
460.003-7	DESPESAS OPERACIONAIS ADMINISTRATIVAS				
460.004-5	DESPESAS ADMINISTRATIVAS COM PESSOAS				
460.015-0	INSS.....	-1.000,00			
	soma do grupo.....		-1.000,00		
461.004-0	SERVIÇOS DE TERCEIROS E ENCARGOS SOCIAIS				
461.024-5	PROCESSAMENTO DE DADOS...	-1.064,12			
461.034-2	SERVICOS APOIO TECNICO, JURIDICO E ADM.	-44.550,00			
	soma do grupo.....		-45.614,12		
462.004-6	DESPESAS ADMINISTRATIVAS DIVERSAS				
462.006-2	AGUA E ESGOTO.....	-1.725,71			
462.018-6	DEPRECIACOES E AMORTIZACOES.....	-9.385,38			
462.024-0	MATERIAIS DE CONSUMO.....	-22.301,12			
462.033-0	PRO LABORE.....	-60.000,00			
	transporte.....	-93.412,21		-46.614,12	
				1.356.600,25	

DEMONSTRAÇÃO DO RESULTADO DO EXERCÍCIO

Dezembro/2020 Folha: 0003

TC AGROPECUARIA S.A.	F.Social: TC AGROPECUARIA S.A.	NIRE: 35300015509	I.E: 582.115.308.114	CNPJ: 49.217.888/0001-08
----------------------	--------------------------------	-------------------	----------------------	--------------------------

DEMONSTRAÇÃO DO RESULTADO DO EXERCÍCIO

300.002-8	RECEITAS OPERACIONAIS E DEDUÇÕES				
300.003-6	RECEITA BRUTA REVENDAS/VENDAS E SERVIÇOS				
303.004-0	RECEITA BRUTA DAS ATIV. AGRO-PASTORIS				
303.005-9	RECEITAS DAS ATIV.AGROPECUARIAS...	224.709,11			
	soma do grupo.....		224.709,11		
310.004-9	RECEITA BRUTA/OUTRAS ATIV./OPERACIONAIS				
310.005-7	LOCACAO DE IMOVEIS - REC.ATIV.OPERACIOI	228.096,24			
	soma do grupo.....		228.096,24		
	total dos grupos.....			452.805,35	100,00 %
320.003-5	(-)DEDUÇÕES DE VENDAS/REVENDAS/SERVIÇOS				
327.004-1	(-)TRIBUTOS/CONTRIB/S/VENDAS/REV/SERV.				
327.006-8	(-)PIS S/VENDAS/REVENDAS/SERVICOS.....	-1.482,62			
327.007-6	(-)COFINS S/VENDAS/REVENDAS/SERVICOS....	-6.842,88			
	soma do grupo.....		-8.325,50		
	total dos grupos.....			-8.325,50	-1,84 %
	RECEITA LÍQUIDA			444.479,85	98,16 %
450.002-4	DESPESAS				
450.003-2	DESPESAS OPERACIONAIS				
450.004-0	DESPESAS TRABALHISTAS E ENCARGOS SOCIAIS				
450.006-7	SALARIOS E ORDENADOS.....	-53.839,80			
450.015-6	INSS.....	-17.781,92			
450.018-0	FGTS.....	-6.012,15			
450.019-9	SALARIO FAMILIA.....	-291,72			
450.049-0	INSS - TERCEIROS...	-3.907,89			
450.073-3	DSR - DESCANSO SEMANAL REMUNERADO...	-124,38			
450.988-9	PROVISÃO DE FÉRIAS E 1/3...	-33.009,98			
450.989-7	PROVISÃO DE 13º SALÁRIO...	-4.761,18			
	soma do grupo.....		-119.729,02		
451.004-6	SERVIÇOS DE TERCEIROS E ENCARGOS SOCIAIS				
451.031-3	SERV. ASSIST. TEC./MANUT.E CONSERV.BENS	-5.746,70			
451.038-0	PROCESSAMENTO, ARMAZ. OU HOSPEDAGEM	-217,55			
451.072-0	DEDETIZAÇÃO E CONGÊNERES.....	-1.100,00			
451.092-5	REPROGRAFIA, MICROFILMAGEM E DIGITALIZ	-154,60			
451.093-3	ASSISTÊNCIA TÉCNICA.....	-549,00			
451.122-0	OUTROS PLANOS DE SAÚDE.....	-26.998,78			
	soma do grupo.....		-34.766,63		
456.004-3	DESPESAS GERAIS.....				
456.024-8	ENERGIA ELÉTRICA...	-5.709,94			
456.028-0	MATERIAIS DE CONSUMO...	-1.165,60			
456.034-5	TELEFONE...	-3.159,74			
	soma do grupo.....		-10.035,28		
	total dos grupos.....			-164.530,93	-36,34 %
460.003-7	DESPESAS OPERACIONAIS ADMINISTRATIVAS				
460.004-5	DESPESAS ADMINISTRATIVAS COM PESSOAS				
460.015-0	INSS.....	-1.000,00			
	soma do grupo.....		-1.000,00		
461.004-0	SERVIÇOS DE TERCEIROS E ENCARGOS SOCIAIS				
461.034-2	SERVICOS APOIO TECNICO, JURIDICO E ADM.	-9.150,00			
	soma do grupo.....		-9.150,00		
462.004-6	DESPESAS ADMINISTRATIVAS DIVERSAS				
462.018-6	DEPRECIACOES E AMORTIZACOES.....	-2.152,00			
462.024-0	MATERIAIS DE CONSUMO.....	-5.022,19			
462.033-0	PRO LABORE.....	-15.000,00			
462.422-0	PLANOS E SERVICOS FUNERARIOS...	-144,87			
	soma do grupo.....		-22.319,06		
	total dos grupos.....			-32.469,06	-7,17 %
	transporte.....			247.479,86	

BALANÇO PATRIMONIAL

Dezembro/2020 Folha:0005

TC AGROPECUARIA S.A.

F.Social: TC AGROPECUARIA S.A.

NIRE: 35300015509

I.E: 582.115.308.114

CNPJ: 49.217.888/0001-08

ATIVO

100.002-0	ATIVO CIRCULANTE			
100.003-9	DISPONÍVEL			
100.004-7	CAIXA GERAL			
100.005-5	CAIXA.....	913.392,36		
	soma do grupo.....		913.392,36	
	TOTAL DO DISPONÍVEL.....			913.392,36
104.003-0	REALIZÁVEL A CURTO PRAZO			
152.004-0	EMPRÉSTIMOS			
152.254-0	D.M.C. EMPREEND., PARTIC. E ADM. S/A...	18.522,18		
	soma do grupo.....		18.522,18	
153.004-6	IMPOSTOS A RECUPERAR / COMPENSAR			
153.007-0	IR FONTE A RECUPERAR.....	5,08		
153.064-0	CREDITO PER/DCOMP INSS...	828,77		
	soma do grupo.....		833,85	
158.004-3	ESTOQUE DE IMÓVEIS DESTINADOS A VENDA			
158.111-2	TERRENO GLEBA 2-C/3.089,96M² - LEÃO XIII...	37.453,41		
158.112-0	EDIFÍCIO ADOLFO SERRA Nº 500/12...	292.969,60		
	soma do grupo.....		330.423,01	
	TOTAL DO REALIZÁVEL A CURTO PRAZO.....			349.779,04
	TOTAL DO ATIVO CIRCULANTE.....			1.263.171,40
165.002-5	ATIVO NÃO CIRCULANTE			
165.003-3	ATIVO REALIZÁVEL A LONGO PRAZO			
169.004-3	DEPÓSITOS JUDICIAIS			
169.007-8	DEPOSITO JUDICIAL ABENGOA...	182.678,28		
	soma do grupo.....		182.678,28	
169.504-5	CAUÇÕES TEMPORÁRIAS			
169.531-2	PARCELAMENTO: PERT - PESSOA JURIDICA...	42.431,11		
	soma do grupo.....		42.431,11	
170.004-9	OUTRAS CONTAS REALIZÁVEIS A LONGO PRAZO			
170.021-9	CONSORCIO - BRADESCO.....	12.708,32		
	soma do grupo.....		12.708,32	
171.004-4	CRÉDITO COM PESSOAS FÍSICAS LIGADAS			
171.022-2	FABIANA CURY PORTIOLI.....	489.320,87		
171.024-9	MARLENI MANSUR CURY...	482.500,00		
171.026-5	CAMILO JORGE CURY.....	482.500,00		
171.029-0	DAVI MANSUR CURY...	193.516,16		
	soma do grupo.....		1.647.837,03	
171.504-6	CRÉDITOS COM PESSOAS JURÍDICAS LIGADAS			
171.555-0	DMC ENERGY INTERMEDIações DE NEGÓCIC	2.531.108,98		
	soma do grupo.....		2.531.108,98	
	TOTAL ATIVO REALIZÁVEL A LONGO PRAZO.....			4.416.763,72
173.003-7	INVESTIMENTOS			
173.004-5	PARTICIPAÇÕES AVALIADAS CUSTO CORRIGIDO			
173.024-0	EDIF. TUNE AV. PLINIO DE CASTRO LOJA 01...	26.842,82		
173.025-8	EDIF. TUNE AV. PLINIO DE CASTRO LOJA 02...	26.842,82		
173.026-6	EDIF. TUNE AV. PLINIO DE CASTRO LOJA 03...	26.842,82		
173.027-4	EDIF. TUNE AV. PLINIO DE CASTRO LOJA 04...	26.842,82		
173.028-2	EDIF. TUNE AV. PLINIO DE CASTRO LOJA 05...	53.685,63		
173.030-4	EDIF. TUNE R. ALEXANDRE G. ABREU APTO 02	26.842,82		
173.031-2	EDIF. TUNE R. ALEXANDRE G. ABREU APTO 03	26.842,82		
173.032-0	EDIF. TUNE R. ALEXANDRE G. ABREU APTO 04	26.842,82		
173.033-9	EDIF. TUNE R. ALEXANDRE G. ABREU APTO 05	26.842,82		
173.034-7	EDIF. TUNE R. ALEXANDRE G. ABREU APTO 10	26.842,81		
173.035-5	EDIF. TUNE R. ALEXANDRE G. ABREU APTO 11	26.842,81		
173.036-3	EDIF. TUNE R. ALEXANDRE G. ABREU APTO 12	26.842,81		
173.037-1	EDIF. TUNE R. ALEXANDRE G. ABREU APTO 13	26.842,81		
173.038-0	EDIF. TUNE R. ALEXANDRE G. ABREU APTO 14	26.842,81		
173.039-8	EDIF. TUNE R. ALEXANDRE G. ABREU APTO 15	26.842,81		
173.040-1	EDIF. TUNE R. ALEXANDRE G. ABREU APTO 16	26.842,81		
	transporte.....	456.327,86		
				4.416.763,72

BALANÇO PATRIMONIAL

Dezembro/2020 Folha:0006

TC AGROPECUARIA S.A.

F.Social:TC AGROPECUARIA S.A.

NIRE: 35300015509

I.E: 582.115.308.114

CNPJ: 49.217.888/0001-08

ATIVO

	transporte.....	456.327,86		4.416.763,72
173.041-0	EDIF. TUNE R. ALEXANDRE G. ABREU APTO 17	26.842,81		
173.042-8	EDIF. TUNE R. ALEXANDRE G. ABREU APTO 18	26.842,81		
173.043-6	EDIF. TUNE R. ALEXANDRE G. ABREU APTO 19	26.842,81		
173.044-4	EDIF. TUNE R. ALEXANDRE G. ABREU APTO 20	26.842,81		
173.045-2	EDIF. TUNE R. ALEXANDRE G. ABREU APTO 21	26.842,81		
173.046-0	EDIF. TUNE R. ALEXANDRE G. ABREU APTO 22	26.842,81		
173.047-9	EDIF. TUNE R. ALEXANDRE G. ABREU APTO 23	26.842,81		
173.048-7	EDIF. TUNE R. ALEXANDRE G. ABREU APTO 24	26.842,81		
173.049-5	EDIF. TUNE R. ALEXANDRE G. ABREU APTO 25	26.842,81		
173.050-9	EDIF. TUNE R. ALEXANDRE G. ABREU APTO 26	26.842,81		
173.051-7	EDIF. TUNE R. ALEXANDRE G. ABREU APTO 27	26.842,81		
173.052-5	EDIF. TUNE R. ALEXANDRE G. ABREU APTO 28	26.842,81		
173.053-3	EDIF. TUNE R. ALEXANDRE G. ABREU APTO 29	26.842,81		
173.054-1	EDIF. TUNE R. ALEXANDRE G. ABREU APTO 30	26.842,81		
173.055-0	EDIF. TUNE R. ALEXANDRE G. ABREU APTO 31	26.842,81		
173.056-8	EDIF. TUNE R. ALEXANDRE G. ABREU APTO 32	26.842,81		
173.057-6	EDIF. TUNE R. ALEXANDRE G. ABREU APTO 33	26.842,81		
173.058-4	EDIF. TUNE R. ALEXANDRE G. ABREU APTO 34	26.842,81		
173.059-2	EDIF. TUNE R. ALEXANDRE G. ABREU APTO 35	26.842,81		
173.060-6	EDIF. TUNE R. ALEXANDRE G. ABREU APTO 36	26.842,81		
173.061-4	EDIF. TUNE R. ALEXANDRE G. ABREU APTO 37	26.842,81		
173.062-2	EDIF. TUNE R. ALEXANDRE G. ABREU APTO 38	26.842,81		
173.063-0	EDIF. TUNE R. ALEXANDRE G. ABREU APTO 01	26.842,82		
	soma do grupo.....		1.073.712,50	
	TOTAL DOS INVESTIMENTOS.....			1.073.712,50
180.003-5	IMOBILIZADO			
180.104-0	TERRENOS			
180.231-3	FAZENDA NOSSA SENHORA DA ABADIA...	49.799,11		
180.232-1	FAZENDA BEBEDOURO...	190.481,61		
180.233-0	FAZENDA SANTA AUGUSTA...	74.698,67		
	soma do grupo.....		314.979,39	
182.304-3	EQUIP, MÁQUINAS E INST. INDUSTRIAL (CP)			
182.305-1	MAQUINAS E EQUIPAMENTOS...	72.468,79		
182.306-0	INSTALAÇÕES...	58.885,38		
182.307-8	APARELHO TELEFONICO...	4.347,70		
182.308-6	EQUIPAMENTOS E PROCESSAMENTO DE DAD	19.259,63		
	soma do grupo.....		154.961,50	
183.304-9	(-)DEPR. ACUM. EQUIP/MAQ/INST.INDUST(CP)			
183.305-7	(-) DPR.ACUM:MAQUINAS E EQUIPAMENTOS...	-67.018,80		
183.306-5	(-) DPR.ACUM:INSTALAÇÕES...	-47.914,41		
183.307-3	(-) DPR.ACUM:APARELHO TELEFONICO...	-4.347,60		
183.308-1	(-) DPR.ACUM:EQUIPAMENTOS E PROCESSAM	-19.259,63		
	soma do grupo.....		-138.540,44	
185.104-7	MÓVEIS, UTENSÍLIOS E INSTALAÇÕES (CP)			
185.105-5	MOVEIS E UTENSILIOS.....	94.603,43		
	soma do grupo.....		94.603,43	
187.104-8	(-)DEPR. ACUM. MÓVEIS/UTENSÍLIOS/INS(CP)			
187.105-6	(-) DPR.ACUM:MOVEIS E UTENSILIOS.....	-92.874,59		
	soma do grupo.....		-92.874,59	
187.904-9	VEÍCULOS AUTOMOTORES (CP)			
187.905-7	VEICULOS...	6.000,00		
	soma do grupo.....		6.000,00	
188.404-2	(-)DEPREC. ACUMUL. VEÍCULOS AUTO. (CP)			
188.405-0	(-) DPR.ACUM:VEICULOS...	-6.000,00		
	soma do grupo.....		-6.000,00	
	TOTAL DO IMOBILIZADO.....			333.129,29
	TOTAL DO ATIVO NÃO CIRCULANTE.....			5.823.605,51

BALANÇO PATRIMONIAL

Dezembro/2020 Folha:0008

TC AGROPECUARIA S.A.

F.Social: TC AGROPECUARIA S.A.

NIRE: 35300015509

I.E: 582.115.308.114

CNPJ: 49.217.888/0001-08

PASSIVO

200.002-4	PASSIVO CIRCULANTE			
200.003-2	FORNECEDORES - EXIGÍVEIS A CURTO PRAZO			
200.004-0	FORNECEDORES - (ORIGEM - ESCRITA FISCAL)			
200.006-7	CAFE UTAM S.A....	164,60		
200.009-1	ALESSANDRA CRISTINA DOS SANTOS - EPP...	645,00		
200.027-0	ELEVADORES ATLANTA LTDA EPP...	201,90		
200.126-8	AGRO HEMAR LTDA....	146,00		
200.163-2	MEMORIAL PARQUE JARDIM DOS GIRASSOIS	144,87		
200.164-0	CDM SERVICOS EMPRESARIAIS LTDA...	3.050,00		
200.165-9	TECMIP CONTROLE DE PRAGAS LTDA...	244,75		
200.166-7	UNIMED DE RIBEIRAO PRETO COOPERATIVA I	13.499,39		
200.169-1	REDE OK SERVICOS DE TECNOLOGIA E CRED	99,75		
200.177-2	MARLENE STARKE IANI 00580883850...	525,00		
200.181-0	ROGER COMERCIO E DISTRIBUICAO DE PROC	210,00		
	soma do grupo.....		18.931,26	
230.004-4	FORNECEDORES - (ORIGEM - CONTABILIDADE)			
230.005-2	SILVIO CASANOVA NETO 18649465803...	520,00		
230.949-1	CAMPERONI & DI MADEO CONTAB.ASSOC.S/S	53.290,00		
235.903-0	CDM SERVICOS EMPRESARIAIS LTDA - ME...	3.300,00		
236.253-8	MEMORIAL PARQUE JARDIM DOS GIRASSOIS	0,06		
	soma do grupo.....		57.110,06	
	TOTAL DE C/C FORNECEDORES.....			76.041,32
240.003-0	EMPRÉSTIMOS E FINANCIAMENTOS CURTO PRAZO			
241.004-4	OUTROS EMPRÉSTIMOS E FINANCIAMENTOS			
241.005-2	MMF CURY ADM. DE BENS EIRELI...	801.724,72		
	soma do grupo.....		801.724,72	
	TOTAL DE EMPRÉSTIMOS/FINANCIAMENTOS.....			801.724,72
244.003-2	OBRIGAÇÕES TRABALHISTAS			
244.004-0	FOLHA DE PAGAMENTO DE EMPREGADOS			
244.005-9	SALARIOS A PAGAR.....	16.457,48		
	soma do grupo.....		16.457,48	
245.004-6	PROVISÃO PARA OBRIGAÇÕES TRABALHISTAS			
245.005-4	PROVISAO DE FERIAS E 1/3...	92.772,04		
	soma do grupo.....		92.772,04	
248.004-2	PRO-LABORE DE DIRIGENTES A PAGAR.....			
248.005-0	PRO LABORE A PAGAR.....	4.401,84		
	soma do grupo.....		4.401,84	
249.004-8	ENCARGOS SOCIAIS A PAGAR			
249.006-4	INSS - EMPRESA A RECOLHER.....	252.955,73		
249.007-2	FGTS A RECOLHER.....	39.169,02		
249.008-0	CONTRIBUICOES A SINDICATOS A RECOLHER	508,15		
	soma do grupo.....		292.632,90	
	TOTAL DE OBRIGAÇÕES TRABALHISTAS.....			406.264,26
251.003-0	OBRIGAÇÕES TRIBUTÁRIAS			
251.004-9	IMPOSTOS RETIDOS A RECOLHER			
251.005-7	IRF-RETIDO PESSOAS FISICAS - A RECOLHER	14.039,91		
251.007-3	ISS-RETIDO A RECOLHER.....	71,94		
251.013-8	CONTRIB. PIS/CSLL/COFINS A RECOLHER.....	9,30		
251.095-2	INSS RETIDO A RECOLHER.....	627,00		
	soma do grupo.....		14.748,15	
252.004-4	IMPOSTOS E CONTR. S/RECEITAS A RECOLHER			
252.007-9	COFINS A PAGAR.....	64.968,61		
252.009-5	PIS A PAGAR.....	14.076,54		
	soma do grupo.....		79.045,15	
	TOTAL DE OBRIGAÇÕES TRIBUTÁRIAS.....			93.793,30
253.003-1	IMPOSTOS E CONTRIBUIÇÕES SOBRE O LUCRO			
253.004-0	PROVISÃO PARA A CONTRIBUIÇÃO SOCIAL			
253.005-8	CONTRIBUICAO SOCIAL A RECOLHER.....	94.371,36		
	soma do grupo.....		94.371,36	
254.004-5	PROVISÃO PARA O IMPOSTO DE RENDA			
	transporte.....		94.371,36	
				1.377.823,60

BALANÇO PATRIMONIAL

Dezembro/2020 Folha:0009

TC AGROPECUARIA S.A.

F.Social:TC AGROPECUARIA S.A.

NIRE: 35300015509

I.E: 582.115.308.114

CNPJ: 49.217.888/0001-08

P A S S I V O

	transporte.....		94.371,36	1.377.823,60
254.005-3	IRPJ A RECOLHER.....	175.153,80		
	soma do grupo.....		175.153,80	
	TOTAL DE IMPOSTOS/CONTRIBUIÇÕES S/LUCRO.....			269.525,16
	TOTAL DO PASSIVO CIRCULANTE.....			1.647.348,76
260.002-1	PASSIVO NÃO CIRCULANTE			
261.003-5	EMPRÉSTIMOS E FINANCIAMENTOS			
262.004-9	OUTROS FINANCIAMENTOS			
262.053-7	EMPRÉSTIMO PEDRA AGROINDUSTRIAL S/A...	581.733,25		
	soma do grupo.....		581.733,25	
	TOTAL DE EMPRÉSTIMOS E FINANCIAMENTOS.....			581.733,25
266.003-2	OUTRAS OBRIGAÇÕES EXIGÍVEIS LONGO PRAZO			
266.004-0	CONTAS A PAGAR A LONGO PRAZO			
266.050-4	PARCELAMENTO - IRPJ I...	107.763,74		
266.051-2	PARCELAMENTO - IRPJ II...	52.324,25		
266.052-0	PARCELAMENTO - CSLL I...	46.219,74		
266.053-9	PARCELAMENTO - CSLL II...	22.110,44		
266.054-7	PARCELAMENTO - COFINS I...	31.984,26		
266.056-3	PARCELAMENTO - PIS I...	2.651,75		
266.300-7	PARCELAMENTO INSS - 61.782.854-7...	3.439,35		
266.343-0	PARCELAMENTO: PERT - PESSOA JURÍDICA...	64.327,52		
266.376-7	DIVIDA ATIVA - IPTU 2017 IMÓVEL 263580...	29.365,87		
266.377-5	DIVIDA ATIVA - IPTU 2017 IMÓVEL 36844...	218,64		
266.378-3	DIVIDA ATIVA - IPTU 2017 IMÓVEL 206349...	209,98		
266.379-1	DIVIDA ATIVA - IPTU 2017 IMÓVEL 206351...	215,42		
266.380-5	DIVIDA ATIVA - IPTU 2017 IMÓVEL 206350...	218,64		
266.381-3	DIVIDA ATIVA - IPTU 2017 IMÓVEL 206352...	209,98		
266.382-1	DIVIDA ATIVA - IPTU 2017 IMÓVEL 206353...	215,42		
266.383-0	DIVIDA ATIVA - IPTU 2017 IMÓVEL 206354...	623,60		
266.384-8	DIVIDA ATIVA - IPTU 2017 IMÓVEL 206355...	623,60		
266.385-6	DIVIDA ATIVA - IPTU 2017 IMÓVEL 206357...	623,60		
266.386-4	DIVIDA ATIVA - IPTU 2017 IMÓVEL 206358...	657,32		
266.387-2	DIVIDA ATIVA - IPTU 2017 IMÓVEL 206359...	535,43		
266.388-0	DIVIDA ATIVA - IPTU 2017 IMÓVEL 206360...	623,60		
266.389-9	DIVIDA ATIVA - IPTU 2017 IMÓVEL 206361...	623,60		
266.390-2	DIVIDA ATIVA - IPTU 2017 IMÓVEL 206362...	623,60		
266.391-0	DIVIDA ATIVA - IPTU 2017 IMÓVEL 206363...	666,91		
266.392-9	DIVIDA ATIVA - IPTU 2017 IMÓVEL 206364...	623,60		
266.393-7	DIVIDA ATIVA - IPTU 2017 IMÓVEL 206365...	623,60		
266.394-5	DIVIDA ATIVA - IPTU 2017 IMÓVEL 206366...	623,60		
266.395-3	DIVIDA ATIVA - IPTU 2017 IMÓVEL 206367...	623,60		
266.396-1	DIVIDA ATIVA - IPTU 2017 IMÓVEL 206368...	666,91		
266.397-0	DIVIDA ATIVA - IPTU 2017 IMÓVEL 206369...	623,60		
266.398-8	DIVIDA ATIVA - IPTU 2017 IMÓVEL 206356...	455,41		
266.399-6	DIVIDA ATIVA - IPTU 2017 IMÓVEL 206370...	623,60		
266.400-3	DIVIDA ATIVA - IPTU 2017 IMÓVEL 206371...	623,60		
266.401-1	DIVIDA ATIVA - IPTU 2017 IMÓVEL 206372...	623,60		
266.402-0	DIVIDA ATIVA - IPTU 2017 IMÓVEL 206373...	666,91		
266.403-8	DIVIDA ATIVA - IPTU 2017 IMÓVEL 206374...	623,60		
266.404-6	DIVIDA ATIVA - IPTU 2017 IMÓVEL 206375...	623,60		
266.405-4	DIVIDA ATIVA - IPTU 2017 IMÓVEL 206376...	623,60		
266.406-2	DIVIDA ATIVA - IPTU 2017 IMÓVEL 206377...	623,60		
266.407-0	DIVIDA ATIVA - IPTU 2017 IMÓVEL 206378...	666,91		
266.408-9	DIVIDA ATIVA - IPTU 2017 IMÓVEL 206379...	623,60		
266.409-7	DIVIDA ATIVA - IPTU 2017 IMÓVEL 206380...	623,60		
266.410-0	DIVIDA ATIVA - IPTU 2017 IMÓVEL 206381...	623,60		
266.411-9	DIVIDA ATIVA - IPTU 2017 IMÓVEL 206382...	623,60		
266.412-7	DIVIDA ATIVA - IPTU 2017 IMÓVEL 206383...	666,91		
266.413-5	DIVIDA ATIVA - IPTU 2017 IMÓVEL 206384...	623,60		
	transporte.....	380.800,51		581.733,25

BALANÇO PATRIMONIAL

Dezembro/2020 Folha:0010

TC AGROPECUARIA S.A.

F.Social: TC AGROPECUARIA S.A.

NIRE: 35300015509

I.E: 582.115.308.114

CNPJ: 49.217.888/0001-08

P A S S I V O

	transporte.....	380.800,51		581.733,25
266.414-3	DIVIDA ATIVA - IPTU 2017 IMÓVEL 206385...	535,43		
266.415-1	DIVIDA ATIVA - IPTU 2017 IMÓVEL 206386...	623,60		
266.416-0	DIVIDA ATIVA - IPTU 2017 IMÓVEL 206387...	623,60		
266.417-8	DIVIDA ATIVA - IPTU 2017 IMÓVEL 206388...	666,91		
266.418-6	PARCELAMENTO INSS - 62.437.368-1...	35.442,97		
266.419-4	PARCELAMENTO - PIS II...	6.998,51		
266.420-8	PARCELAMENTO - COFINS II...	45.964,36		
266.421-6	PARCELAMENTO - IRPJ III...	121.758,52		
266.422-4	PARCELAMENTO - CSLL III...	57.723,89		
266.423-2	PARCELAMENTO - IRPJ IV...	54.271,98		
266.424-0	PARCELAMENTO - CSLL IV...	24.838,10		
	soma do grupo.....		730.248,38	
	TOTAL DE OUTRAS OBRIGAÇÕES A LONGO PRAZO.....			730.248,38
267.003-8	(-)CONTAS RETIFICADORAS			
267.004-6	(-)CONTAS REDUÇÃO EXIGÍVEL LONGO PRAZO			
267.157-3	(-) JUROS A APROPRIAR BRADESCO...	-706.292,51		
	soma do grupo.....		-706.292,51	
	TOTAL DE CONTAS RETIFICADORAS.....			-706.292,51
270.003-4	RECEITAS DIFERIDAS			
270.004-2	RECEITAS DIFERIDAS			
270.005-0	RECEITAS DIFERIDAS...	9.989.854,81		
	soma do grupo.....		9.989.854,81	
	TOTAL DE RECEITAS DIFERIDAS.....			9.989.854,81
	TOTAL DO PASSIVO NÃO CIRCULANTE.....			10.595.543,93
	TOTAL DO PASSIVO.....			12.242.892,69
280.002-0	PATRIMÔNIO LÍQUIDO			
280.003-9	CAPITAL SOCIAL			
280.004-7	CAPITAL SOCIAL DE DOMICILIADOS NO PAÍS			
280.005-5	CAPITAL REGISTRADO.....	2.837.532,00		
	soma do grupo.....		2.837.532,00	
	TOTAL DE CAPITAL.....			2.837.532,00
283.003-5	RESERVAS DE CAPITAL			
283.004-3	RESERVAS DE CAPITAL			
283.014-0	RESERVAS LEGAIS.....	574.589,46		
	soma do grupo.....		574.589,46	
	TOTAL DE RESERVAS DE CAPITAL.....			574.589,46
285.003-6	RESERVAS DE LUCROS			
285.004-4	RESERVAS DE LUCROS			
285.006-0	RESERVAS DE LUCROS.....	225.892,57		
	soma do grupo.....		225.892,57	
	TOTAL DE RESERVAS DE LUCROS.....			225.892,57
290.003-3	LUCROS ACUMULADOS			
290.004-1	LUCROS ACUMULADOS E OU SALDO DISPOSIÇÃO			
290.009-2	LUCROS ACUMULADOS.....	851.136,51		
	soma do grupo.....		851.136,51	
	TOTAL DE LUCROS ACUMULADOS.....			851.136,51
291.003-9	(-)PREJUÍZOS ACUMULADOS			
291.004-7	(-)PREJUÍZOS ACUMULADOS			
291.017-9	(-) PREJUÍZOS ACUMULADOS...	-9.645.266,32		
	soma do grupo.....		-9.645.266,32	
	TOTAL DE PREJUÍZOS ACUMULADOS.....			-9.645.266,32
	TOTAL DO PATRIMÔNIO LÍQUIDO.....			-5.156.115,78

BALANÇO PATRIMONIAL

Dezembro/2020 Folha:0011

TC AGROPECUARIA S.A.

F.Social: TC AGROPECUARIA S.A.

NIRE: 35300015509


I.E: 582.115.308.114

CNPJ: 49.217.888/0001-08

PASSIVO

TOTAL DO PASSIVO + PATRIMÔNIO LÍQUIDO.....

7.086.776,91



BALANÇO PATRIMONIAL

Dezembro/2020 Folha:0012

TC AGROPECUARIA S.A.

F.Social:TC AGROPECUARIA S.A.

NIRE: 35300015509

I.E:582.115.308.114

CNPJ: 49.217.888/0001-08

* * DEMONSTRAÇÃO DOS LUCROS OU PREJUÍZOS ACUMULADOS * *


Reversão de Reservas.....+	378.805,70
Outros Recursos.....+	1.310.591,15
Lucro Líquido do Exercício depois da Provisão para o Imposto de Renda.....+	1.077.029,08
Saldo Anterior de Prejuízos Acumulados.....-	11.299.334,71
Ajustes Devedores de Períodos Bases Anteriores.....-	35.328,46
Ajustes do Período Anterior.....+	1.310.591,15
TOTAL DOS RECURSOS.....=	-7.257.646,09
Transferência para Reservas.....+	225.892,57
Ajustes do Período Anterior.....+	1.310.591,15
TOTAL DAS APLICAÇÕES.....=	1.536.483,72
LUCROS OU PREJUÍZOS ACUMULADOS.....=	-8.794.129,81


Reconhecemos a exatidão do presente Balanço Patrimonial da empresa, encerrado nesta data, com suas Demonstrações de Resultados do Exercício, bem como do Ativo e Passivo, com respectivos totais de R\$.*****7.086.776,91

(Sete Milhões, Oitenta e Seis Mil, Setecentos e Setenta e Seis Reais e Noventa e Um Centavos).

Ressalvando-se que a responsabilidade do profissional contabilista fica restrita apenas ao aspecto meramente técnico, tendo em vista que, reconhecidamente operou com elementos, dados e comprovantes fornecidos pela empresa, que se responsabiliza por sua exatidão e veracidade, bem como pelos estoques considerados, levantados pela referida empresa, e sob sua total e exclusiva responsabilidade.

RIBEIRAO PRETO , 31 de Dezembro de 2020


Nome: DANIEL MANSUR CURLY
Qualificação: SOCIO ADMINISTRADOR
CPF: 291.782.708-47 RG: 25.404.800-6-SSP/SP


PAULO CESAR DI MADEO
Contador - CRC: 1SP162254/O-0

BALANÇO PATRIMONIAL

Dezembro/2020 Folha:0013

TC AGROPECUARIA S.A.

F.Social: TC AGROPECUARIA S.A.

NIRE: 35300015509

I.E: 582.115.308.114

CNPJ: 49.217.888/0001-08

■

■

■

■

-
A exploração agrícola e pastoril em geral, operando por conta própria ou de terceiros, em terras próprias, arrendadas ou em regime de parceria; b) A locação e administração de bens móveis e imóveis próprios; c) A prestação de serviços de consultoria empresarial; d) A participação no capital social de outras sociedades como acionista ou quotista

■

■

■

■

■

■

■

■

■

■

■

■

■

■

■

■

■

■

■

BALANÇO PATRIMONIAL

Dezembro/2020 Folha:0014

TC AGROPECUARIA S.A.	F.Social: TC AGROPECUARIA S.A.	NIRE: 35300015509	I.E: 582.115.308.114	CNPJ: 49.217.888/0001-08
----------------------	--------------------------------	-------------------	----------------------	--------------------------

00

01

02

03

04

05

06

07

08

09

10

11

12

13

14

- 00

15

- 00

16

- 00

17

- 00

18

- 00

19

- 00

20

- 00

BALANÇO PATRIMONIAL

Dezembro/2020 Folha:0015

TC AGROPECUARIA S.A.	F.Social:TC AGROPECUARIA S.A.	NIRE: 35300015509	I.E: 582.115.308.114	CNPJ: 49.217.888/0001-08
----------------------	-------------------------------	-------------------	----------------------	--------------------------

Ativo

Ativo Circulante

Ativo Não Circulante

Imobilizado

Intangível

Passivo

Passivo Circulante

-4

Passivo Não Circulante

Patrimônio Líquido

-1

Reserva de Lucros

-1

QUOCIENTES PARA ANÁLISE DO BALANÇO

Dezembro/2020 Folha:0016

TC AGROPECUARIA S.A.	F.Social:TC AGROPECUARIA S.A.	NIRE: 35300015509	I.E: 582.115.308.114	CNPJ: 49.217.888/0001-08
----------------------	-------------------------------	-------------------	----------------------	--------------------------

-As fórmulas, os quocientes apurados, e as avaliações constantes deste relatório, representam informações preliminares.

-Resultados mais positivos e conclusivos dependem dos métodos adotados por cada profissional, e das características e peculiaridades de cada empresa, em função de sua atividade, etc...

ATENÇÃO: (INFORMAÇÕES CONFIDENCIAIS, DE USO RESERVADO AO ESCRITÓRIO / EMPRESA)

01. LIQUIDEZ IMEDIATA: (Demonstra a medida da capacidade financeira imediata para liquidação das obrigações com vencimento a curto prazo)

Disponível	dez/2019	jan	fev	mar	abr	mai	jun	jul	ago	set	out	nov	dez
-----=>													
Passivo Circulante	0,52			0,58			0,97			0,72			0,55

02. LIQUIDEZ CORRENTE: (Demonstra quanto a empresa tem de Ativo Circulante para pagar cada "R\$ 1,00" das obrigações a curto prazo)

Ativo Circulante	dez/2019	jan	fev	mar	abr	mai	jun	jul	ago	set	out	nov	dez
-----=>													
Passivo Circulante	1,17			1,17			1,47			1,04			0,77

03. LIQUIDEZ SECA: (Demonstra quanto a empresa tem de Disponível e de direitos a receber para pagar cada R\$ 1,00 de obrigações a curto prazo)

Ativo Circulante - Estoques	dez/2019	jan	fev	mar	abr	mai	jun	jul	ago	set	out	nov	dez
-----=>													
Passivo Circulante	0,64			0,71			1,08			0,81			0,57

04. LIQUIDEZ GERAL: (Demonstra quanto a empresa tem de bens/direitos a curto e longo prazo para pagar as obrigações a curto e longo prazo)

Ativo Circulante + Realizável a longo prazo	dez/2019	jan	fev	mar	abr	mai	jun	jul	ago	set	out	nov	dez
-----=>													
Passivo Circulante + Passivo Não Circulante	0,33			0,39			0,43			0,45			0,46

05. SOLVÊNCIA GERAL: (Demonstra se a empresa tem bens e direitos suficientes ou insuficientes para pagar as obrigações a curto e longo prazo)

Ativo Total - Compensação	dez/2019	jan	fev	mar	abr	mai	jun	jul	ago	set	out	nov	dez
-----=>													
Passivo Circulante + Passivo Não Circulante	0,44			0,51			0,54			0,56			0,58

06. PARTICIPAÇÃO DE CAPITAL DE TERCEIROS: (Demonstra quanto a empresa possui de capital de terceiros em relação ao todo o seu Passivo)

Passivo Circulante + Passivo Não Circulante	dez/2019	jan	fev	mar	abr	mai	jun	jul	ago	set	out	nov	dez
-----=>													
Passivo Circ. + Pass. Não Circ. + Patr.Líquido	0,64			0,67			0,69			0,70			0,70

07. ENDIVIDAMENTO COMPOSIÇÃO: (Demonstra grau de dependência, quanto vencerá a curto prazo, em relação ao Capital de terceiros)

Passivo Circulante	dez/2019	jan	fev	mar	abr	mai	jun	jul	ago	set	out	nov	dez
-----=>													
Passivo Circulante + Passivo Não Circulante	0,05			0,06			0,07			0,11			0,13

08. GARANTIA DE CAPITAL DE TERCEIROS: (Demonstra o grau de garantia, de segurança para os credores que emprestam capital a empresa)

Patrimônio Líquido	dez/2019	jan	fev	mar	abr	mai	jun	jul	ago	set	out	nov	dez
-----=>													
Passivo Circulante + Passivo Não Circulante	0,56			0,49			0,46			0,44			0,42

09. GARANTIA.....: (Demonstra a situação econômica, quanto maior o quociente, maior segurança para quem empresta para empresa)

Ativo Circulante + Ativo Não Circulante	dez/2019	jan	fev	mar	abr	mai	jun	jul	ago	set	out	nov	dez
-----=>													
Passivo Circulante + Passivo Não Circulante	0,44			0,51			0,54			0,56			0,58

QUOCIENTES PARA ANÁLISE DO BALANÇO

Dezembro/2020 Folha:0017

TC AGROPECUARIA S.A.	F.Social: TC AGROPECUARIA S.A.	NIRE: 35300015509	I.E: 582.115.308.114	CNPJ: 49.217.888/0001-08
----------------------	--------------------------------	-------------------	----------------------	--------------------------

10. ENDIVIDAMENTO TOTAL: (Quanto maior o grau de endividamento, menor capacidade e estabilidade financeira terá a empresa a longo prazo)

Passivo Circulante + Passivo Não Circulante	dez/2019	jan	fev	mar	abr	mai	jun	jul	ago	set	out	nov	dez
Ativo Total - Compensação	2,29			1,97			1,84			1,77			1,73

11. ENDIVIDAMENTO DO PATRIMÔNIO LÍQUIDO: (Demonstra o percentual de endividamento da empresa em relação ao Capital Próprio da Empresa)

Passivo Circulante + Passivo Não Circulante	dez/2019	jan	fev	mar	abr	mai	jun	jul	ago	set	out	nov	dez
Patrimônio Líquido	1,77			2,03			2,19			2,29			2,37

12. IMOBILIZAÇÃO EM RELAÇÃO AO PATRIMÔNIO LÍQUIDO: (Demonstra o grau de imobilidade da empresa, em relação ao patrimônio líquido)

Ativo Não Circulante - Realizável a Longo Prazo	dez/2019	jan	fev	mar	abr	mai	jun	jul	ago	set	out	nov	dez
Patrimônio Líquido	0,19			0,24			0,25			0,26			0,27

13. IMOBILIZAÇÃO EM RELAÇÃO AO CAPITAL PRÓPRIO: (Quanto maior o grau de imobilização, menor a capacidade financeira da empresa a longo prazo)

Ativo Não Circ. - Real. Longo Prazo	dez/2019	jan	fev	mar	abr	mai	jun	jul	ago	set	out	nov	dez
Patrimônio Líquido	0,19			0,24			0,25			0,26			0,27

14. CAPITAL DE GIRO PRÓPRIO EM RELAÇÃO AO ATIVO CIRCULANTE: (Demonstra percentual do Capital de Giro Próprio em rel. ao Ativo Circulante)

Ativo Circulante - Passivo Circulante	dez/2019	jan	fev	mar	abr	mai	jun	jul	ago	set	out	nov	dez
Ativo Circulante	0,15			0,14			0,32			0,04			-0,30

15. RENTABILIDADE DO ATIVO: (Demonstra que no ano, para cada R\$ 1,00 investido, houve um retorno, lucro líquido de R\$ centavos/milésimos)

Lucro Líquido Exercício	dez/2019	jan	fev	mar	abr	mai	jun	jul	ago	set	out	nov	dez
Ativo Total - Compensação													0,151

16. RENTABILIDADE DO PATRIMÔNIO LÍQUIDO: (Demonstra que no ano, para cada R\$ 1,00 investido, houve um retorno de R\$ centavos/milésimos)

Lucro Líquido Exercício	dez/2019	jan	fev	mar	abr	mai	jun	jul	ago	set	out	nov	dez
Patrimônio Líquido													0,208

17. IMOBILIZAÇÃO EM RELAÇÃO AO CAPITAL PRÓPRIO: (Quanto maior o grau de imobilização, menor a capacidade financeira da empresa a longo prazo)

Ativo Não Circ. - Investimentos	dez/2019	jan	fev	mar	abr	mai	jun	jul	ago	set	out	nov	dez
Patrimônio Líquido	0,14			0,18			0,19			0,20			0,21

18. IMOBILIZAÇÃO EM RELAÇÃO AO CAPITAL PRÓPRIO: (Quanto maior o grau de imobilização, menor a capacidade financeira da empresa a longo prazo)

Ativo Não Circ. - Imobilizado	dez/2019	jan	fev	mar	abr	mai	jun	jul	ago	set	out	nov	dez
Patrimônio Líquido	0,05			0,06			0,06			0,06			0,06

19. RELAÇÃO ENTRE IMPOSTOS/DESPESAS/LUCRO LÍQUIDO, EM RELAÇÃO A RECEITA BRUTA: (veja Demonstração de Resultados do Exercício)