



HOENCK INDUSTRIA DE ALIMENTOS S/A

BALANÇO PATRIMONIAL ENCERRADO EM 31 DE DEZEMBRO:

	31.12.2022	31.12.2021
ATIVO		
CIRCULANTE		
Disponibilidades	187,25	328,14
Caixa e Bancos	187,25	328,14
Créditos	125.693,52	1.916,60
Contas a Receber de Clientes	119.763,73	365.003,83
Títulos Descontados	(119.763,73)	(365.003,83)
Aplicações Financeiras		1.916,60
Adiantamento a Fornecedores		-
Outros Créditos	125.693,52	-
Estoques	480.440,06	550.148,54
Produtos Prontos	203.323,88	269.100,99
Produtos em Elaboração	156.834,87	71.894,97
Matéria Prima	92.211,38	185.015,65
Material de Embalagens	28.069,93	24.136,93
Total do Ativo Circulante	606.320,83	552.393,28
NÃO CIRCULANTE	1.256.920,68	1.256.920,68
PERMANENTE	1.256.920,68	1.256.920,68
Imobilizado	1.256.920,68	1.256.920,68
Total do Ativo Não Circulante	1.256.920,68	1.256.920,68
TOTAL DO ATIVO	<u>1.863.241,51</u>	<u>1.809.313,96</u>



Adriane Simon
Diretora
CPF 572.253.380-72



Fernanda Ropke
Contador CRC/RS 091524/0-6
CPF 008.254.850-10


HOENCK INDUSTRIA DE ALIMENTOS S/A

HOENCK INDUSTRIA DE ALIMENTOS S/A


31 DE DEZEMBRO DE 2022

PASSIVO E PATRIMÔNIO LÍQUIDO

	31.12.2022	31.12.2021
CIRCULANTE		
Fornecedores	327.993,61	276.501,81
Obrigações Soc e Fiscais	295.048,72	207.315,95
Instituições Financeiras	335.576,05	274.675,18
Adiantamento de Clientes		
Socios C/ Corrente	189.325,62	189.325,62
Credores Diversos	85.632,20	50.757,26
Total do Passivo Circulante	1.233.576,20	998.575,82
PATRIMÔNIO LÍQUIDO		
Capital Social	50.000,00	50.000,00
Reserva Legal	10.000,00	10.000,00
Lucros Acumulados	853.946,87	750.738,14
Total do Patrimônio Líquido	629.665,31	810.738,14
TOTAL DO PASSIVO E PATRIMÔNIO LÍQUIDO	<u>1.863.241,51</u>	<u>1.809.313,96</u>



Adriane Simon
Diretora
CPF 572.253.380-72




Fernanda Ropke
Contador CRC/RS 091524/0-6
CPF 008.254.850-10


HOENCK INDUSTRIA DE ALIMENTOS S/A

DEMONSTRAÇÃO DO RESULTADO DO EXERCÍCIO
ENCERRADO EM 31 DE DEZEMBRO:

	31.12.2022	31.12.2021
RECEITA OPERACIONAL BRUTA	2.927.096,40	2.539.028,36
Venda de Produtos	2.927.096,40	2.539.028,36
DEDUÇÕES	(576.577,78)	(619.688,81)
Devoluções	(33.081,92)	(51.017,98)
Impostos e Contribuições	(609.659,70)	(568.670,83)
RECEITA OPERACIONAL LÍQUIDA	2.350.518,62	1.919.339,55
CUSTO DOS PRODUTOS VENDIDOS	(1.857.610,60)	(1.528.338,79)
LUCRO OPERACIONAL BRUTO	492.908,02	391.000,76
DESPESAS OPERACIONAIS	(724.039,53)	(479.990,52)
Com Vendas	(329.401,78)	(244.566,54)
Gerais e Administrativas	(137.659,00)	(129.202,78)
Financeiras Líquidas	(256.978,75)	(156.963,25)
LUCRO OPERACIONAL LÍQUIDO	(231.131,51)	(88.989,76)
RECEITAS NÃO OPERACIONAIS	70.335,40	60.413,12
IMPOSTO RENDA PJ e CONTRIB.SOCIAL	(115.892,11)	(74.632,09)
LUCRO LÍQUIDO DO EXERCÍCIO	(276.688,22)	(103.208,73)
RESULTADO POR AÇÃO	(5,53)	(2,06)



Adriane Simon
Diretora
CPF 572.253.380-72



Fernanda Ropke
Contador CRC/RS 091524/0-6
CPF 008.254.850-10