

HOENCK INDUSTRIA DE ALIMENTOS S/A

BALANÇO PATRIMONIAL ENCERRADO EM 31 DE DEZEMBRO:


ATIVO

31.12.2021

31.12.2020

CIRCULANTE

Disponibilidades	328,14	70,95
Caixa e Bancos	328,14	70,95
Créditos	1.916,60	(153.655,06)
Contas a Receber de Clientes	365.003,83	207.348,11
Titulos Descontados	(365.003,83)	(378.430,24)
Aplicações Financeiras	1.916,60	17.427,07
Adiantamento a Fornecedores		
Outros Créditos	-	
Estoques	550.148,54	778.850,52
Produtos Prontos	269.100,99	366.290,76
Produtos em Elaboração	71.894,97	232.624,63
Matéria Prima	185.015,65	160.606,84
Material de Embalagens	24.136,93	19.328,29
Total do Ativo Circulante	552.393,28	625.266,41
NÃO CIRCULANTE	1.256.920,68	1.256.920,68
PERMANENTE	1.256.920,68	1.256.920,68
Imobilizado	1.256.920,68	1.256.920,68
Total do Ativo Não Circulante	1.256.920,68	1.256.920,68
TOTAL DO ATIVO	<u>1.809.313,96</u>	<u>1.882.187,09</u>



Adriane Simon
Diretora
CPF 572.253.380-72




Fernanda Ropke
Contador CRC/RS 091524/0-6
CPF 008.254.850-10

HOENCK INDUSTRIA DE ALIMENTOS S/A


HOENCK INDUSTRIA DE ALIMENTOS S/A

PASSIVO E PATRIMÔNIO LÍQUIDO

	31.12.2021	31.12.2020
CIRCULANTE		
Fornecedores	276.501,81	315.990,11
Obrigações Soc e Fiscais	207.315,95	255.029,62
Instituições Financeiras	274.675,18	188.836,81
Adiantamento de Clientes		
Socios C/ Corrente	189.325,62	285.338,29
Credores Diversos	50.757,26	23.267,67
Total do Passivo Circulante	998.575,82	1.068.462,50
PATRIMÔNIO LÍQUIDO		
Capital Social	50.000,00	50.000,00
Reserva Legal	10.000,00	10.000,00
Lucros Acumulados	750.738,14	791.711,48
Total do Patrimônio Líquido	810.738,14	813.724,59
TOTAL DO PASSIVO E PATRIMÔNIO LÍQUIDO	<u>1.809.313,96</u>	<u>1.882.187,09</u>



Adriane Simon
Diretora
CPF 572.253.380-72




Fernanda Ropke
Contador CRC/RS 091524/0-6
CPF 008.254.850-10


HOENCK INDUSTRIA DE ALIMENTOS S/A

DEMONSTRAÇÃO DO RESULTADO DO EXERCÍCIO
ENCERRADO EM 31 DE DEZEMBRO:

	31.12.2021	31.12.2020
RECEITA OPERACIONAL BRUTA	2.539.028,36	2.511.210,69
Venda de Produtos	2.539.028,36	2.511.210,69
DEDUÇÕES	(619.688,81)	(625.627,40)
Devoluções	(51.017,98)	(93.862,90)
Impostos e Contribuições	(568.670,83)	(531.764,50)
RECEITA OPERACIONAL LÍQUIDA	1.919.339,55	1.885.583,29
CUSTO DOS PRODUTOS VENDIDOS	(1.528.338,79)	(1.476.890,52)
LUCRO OPERACIONAL BRUTO	391.000,76	408.692,77
DESPESAS OPERACIONAIS	(479.990,52)	(509.987,25)
Com Vendas	(244.566,54)	(308.402,25)
Gerais e Administrativas	(129.202,78)	(95.632,00)
Financeiras Líquidas	(156.963,25)	(105.953,00)
LUCRO OPERACIONAL LÍQUIDO	(88.989,76)	(101.294,48)
RECEITAS NÃO OPERACIONAIS	60.413,12	85.569,00
IMPOSTO RENDA PJ e CONTRIB.SOCIAL	(74.632,09)	(76.903,46)
LUCRO LÍQUIDO DO EXERCÍCIO	(103.208,73)	(92.628,94)
RESULTADO POR AÇÃO	(2,06)	(1,85)



Adriane Simon
Diretora
CPF 572.253.380-72



Fernanda Ropke
Contador CRC/RS 091524/0-6
CPF 008.254.850-10