


HOENCK INDUSTRIA DE ALIMENTOS S/A

BALANÇO PATRIMONIAL ENCERRADO EM 31 DE DEZEMBRO:

	31.12.2020	31.12.2019
ATIVO		
CIRCULANTE		
Disponibilidades	70,95	3.325,83
Caixa e Bancos	70,95	3.325,83
Créditos	(153.655,06)	406.042,30
Contas a Receber de Clientes	207.348,11	316.597,70
Títulos Descontados	(378.430,24)	(36.665,81)
Aplicações Financeiras	17.427,07	2.691,05
Adiantamento a Fornecedores		
Outros Créditos	-	123.419,36
Estoques	778.850,52	910.138,03
Produtos Prontos	366.290,76	355.322,26
Produtos em Elaboração	232.624,63	90.010,98
Matéria Prima	160.606,84	418.722,62
Material de Embalagens	19.328,29	46.082,17
Total do Ativo Circulante	625.266,41	1.319.506,16
NÃO CIRCULANTE	1.256.920,68	1.256.920,68
PERMANENTE	1.256.920,68	1.256.920,68
Imobilizado	1.256.920,68	1.256.920,68
Total do Ativo Não Circulante	1.256.920,68	1.256.920,68
TOTAL DO ATIVO	<u>1.882.187,09</u>	<u>2.576.426,84</u>



Adriane Simon
Diretora
CPF 572.253.380-72




Fernanda Ropke
Contador CRC/RS 091524/0-6
CPF 008.254.850-10

HOENCK INDUSTRIA DE ALIMENTOS S/A

HOENCK INDUSTRIA DE ALIMENTOS S/A

PASSIVO E PATRÔNIO LÍQUIDO

	31.12.2020	31.12.2019
CIRCULANTE		
Fornecedores	315.990,11	529.284,65
Obrigações Soc e Fiscais	255.029,62	241.717,42
Instituições Financeiras	188.836,81	268.280,62
Adiantamento de Clientes		
Socios C/ Corrente	285.338,29	585.338,29
Credores Diversos	23.267,67	45.452,33
Total do Passivo Circulante	1.068.462,50	1.670.073,31
PATRIMÔNIO LÍQUIDO		
Capital Social	50.000,00	50.000,00
Reserva Legal	10.000,00	10.000,00
Lucros Acumulados	791.711,48	853.946,87
Total do Patrimônio Líquido	813.724,59	906.353,53
TOTAL DO PASSIVO E PATRIMÔNIO LÍQUIDO	<u>1.882.187,09</u>	<u>2.576.426,84</u>



Adriane Simon
Diretora
CPF 572.253.380-72




Fernanda Ropke
Contador CRC/RS 091524/0-6
CPF 008.254.850-10


HOENCK INDUSTRIA DE ALIMENTOS S/A

DEMONSTRAÇÃO DO RESULTADO DO EXERCÍCIO
ENCERRADO EM 31 DE DEZEMBRO:

	31.12.2020	31.12.2019
RECEITA OPERACIONAL BRUTA	2.511.210,69	2.865.609,50
Venda de Produtos	2.511.210,69	2.865.609,50
DEDUÇÕES	(625.627,40)	(622.639,03)
Devoluções	(93.862,90)	(12.062,03)
Impostos e Contribuições	(531.764,50)	(567.324,36)
RECEITA OPERACIONAL LÍQUIDA	1.885.583,29	2.242.970,47
CUSTO DOS PRODUTOS VENDIDOS	(1.476.890,52)	(1.849.610,60)
LUCRO OPERACIONAL BRUTO	408.692,77	393.359,87
DESPEAS OPERACIONAIS	(509.987,25)	(464.412,41)
Com Vendas	(308.402,25)	(328.501,78)
Gerais e Administrativas	(95.632,00)	(84.969,37)
Financeiras Líquidas	(105.953,00)	(50.941,26)
LUCRO OPERACIONAL LÍQUIDO	(101.294,48)	(71.052,54)
RECEITAS NÃO OPERACIONAIS	85.569,00	70.335,40
IMPOSTO RENDA PJ e CONTRIB. SOCIAL	(76.903,46)	(84.046,27)
LUCRO LÍQUIDO DO EXERCÍCIO	(92.628,94)	(84.763,41)
RESULTADO POR AÇÃO	(1,85)	(1,70)



Adriane Simon
Diretora
CPF 572.253.380-72



Fernanda Ropke
Contador CRC/RS 091524/0-6
CPF 008.254.850-10