


HOENCK INDUSTRIA DE ALIMENTOS S/A


BALANÇO PATRIMONIAL ENCERRADO EM 31 DE DEZEMBRO:

ATIVO

	31.12.2018	31.12.2017
CIRCULANTE		
Disponibilidades	29.631,84	62.798,38
Caixa e Bancos	29.631,84	62.798,38
Créditos	616.432,30	752.078,62
Contas a Receber de Clientes	521.975,74	627.269,48
Titulos Descontados	-	-
Aplicações Financeiras		
Adiantamento a Fornecedores	71.336,01	57.081,48
Outros Créditos	23.120,55	67.727,66
Estoques	639.928,18	867.623,77
Produtos Prontos	517.161,70	810.323,70
Produtos em Elaboração	18.016,82	30.098,05
Matéria Prima	66.888,70	14.134,23
Material de Embalagens	37.860,96	13.067,79
Total do Ativo Circulante	1.285.992,32	1.682.500,77
NÃO CIRCULANTE	1.275.722,95	1.275.722,95
PERMANENTE	1.275.722,95	1.275.722,95
Imobilizado	1.275.722,95	1.275.722,95
Total do Ativo Não Circulante	1.275.722,95	1.275.722,95
TOTAL DO ATIVO	<u>2.561.715,27</u>	<u>2.958.223,72</u>



Adriane Simon
Diretora
CPF 572.253.380-72




Fernanda Ropke
Contador CRC/RS 091524/0-6
CPF 008.254.850-10

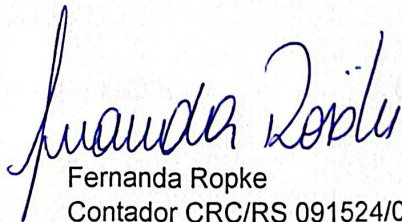
HOENCK INDUSTRIA DE ALIMENTOS S/A

PASSIVO E PATRIMÔNIO LÍQUIDO

	31.12.2018	31.12.2017
CIRCULANTE		
Fornecedores	379.514,52	628.583,87
Obrigações Soc e Fiscais	90.935,34	182.249,19
Instituições Financeiras	128.483,06	179.217,03
Adiantamento de Clientes		
Socios C/ Corrente	820.458,74	820.458,74
Credores Diversos	151.206,67	147.801,27
Total do Passivo Circulante	1.570.598,33	1.958.310,10
PATRIMÔNIO LÍQUIDO		
Capital Social	50.000,00	50.000,00
Reserva Legal	10.000,00	10.000,00
Lucros Acumulados	938.710,30	939.913,62
Total do Patrimônio Líquido	991.116,94	999.913,62
TOTAL DO PASSIVO E PATRIMÔNIO LÍQUIDO	<u>2.561.715,27</u>	<u>2.958.223,72</u>



Adriane Simon
Diretora
CPF 572.253.380-72




Fernanda Ropke
Contador CRC/RS 091524/0-6
CPF 008.254.850-10


HOENCK INDUSTRIA DE ALIMENTOS S/A

DEMONSTRAÇÃO DO RESULTADO DO EXERCÍCIO
ENCERRADO EM 31 DE DEZEMBRO:

	31.12.2018	31.12.2017
RECEITA OPERACIONAL BRUTA	3.445.891,65	3.769.018,53
Venda de Produtos	3.445.891,65	3.769.018,53
DEDUÇÕES	(622.639,03)	(618.433,60)
Devoluções	(56.757,29)	(97.211,63)
Impostos e Contribuições	(565.881,74)	(521.221,97)
RECEITA OPERACIONAL LÍQUIDA	2.823.252,62	3.150.584,93
CUSTO DOS PRODUTOS VENDIDOS	(2.332.189,79)	(2.653.328,57)
LUCRO OPERACIONAL BRUTO	491.062,83	497.256,36
DESPESAS OPERACIONAIS	(479.990,52)	(447.165,98)
Com Vendas	(354.932,86)	(353.119,58)
Gerais e Administrativas	(85.274,05)	(72.347,72)
Financeiras Líquidas	(39.783,61)	(21.698,68)
LUCRO OPERACIONAL LÍQUIDO	11.072,31	50.090,38
RECEITAS NÃO OPERACIONAIS	60.413,12	65.552,37
IMPOSTO RENDA PJ e CONTRIB.SOCIAL	(80.282,11)	(89.208,00)
LUCRO LÍQUIDO DO EXERCÍCIO	(8.796,68)	26.434,75
RESULTADO POR AÇÃO	(0,18)	0,53



Adriane Simon
Diretora
CPF 572.253.380-72



Fernanda Ropke
Contador CRC/RS 091524/0-6
CPF 008.254.850-10