

Demonstrações Financeiras
Stark Bank S.A. – Instituição de Pagamento
31 de Dezembro de 2023

Relatório da Administração (Em milhares de reais)

Senhores Acionistas,

É com elevada satisfação que a Diretoria da Stark Bank S.A. – Instituição de Pagamento (“Stark Bank”) apresenta, nesta ocasião, o Relatório da Administração, acompanhado das devidas notas explicativas e do Relatório dos Auditores Independentes, referentes ao exercício findo em 31 de dezembro de 2023.

Este documento visa prover uma visão abrangente e transparente sobre a gestão empresarial, detalhando de maneira criteriosa os desenvolvimentos e conquistas obtidas ao longo do período em análise. Dentre os objetivos primordiais, está a disponibilização de informações de natureza transparente e significativa, com a finalidade de consolidar a confiança de nossos estimados acionistas na condução sólida e eficiente dos negócios da Stark Bank.

O lucro líquido do exercício encerrado em 31 de dezembro de 2023 foi de R\$ 49.260 (31 de dezembro de 2022 – R\$ 32.112), ativo total em 31 de dezembro de 2023, ficou em R\$ 603.293 (R\$ 294.186 em 31 de dezembro de 2022) e o patrimônio líquido com R\$ 84.755 (R\$ 36.495 em 31 de dezembro de 2022).

À Diretoria.

RELATÓRIO DO AUDITOR INDEPENDENTE SOBRE AS DEMONSTRAÇÕES FINANCEIRAS

Aos Administradores e Acionistas da
Stark Bank S.A. - Instituição de Pagamento

Opinião

Examinamos as demonstrações financeiras da Stark Bank S.A. - Instituição de Pagamento ("Stark IP"), que compreendem o balanço patrimonial em 31 de dezembro de 2023 e as respectivas demonstrações do resultado, do resultado abrangente, das mutações do patrimônio líquido e dos fluxos de caixa para o exercício findo nessa data, bem como as correspondentes notas explicativas, incluindo as políticas contábeis materiais.

Em nossa opinião, as demonstrações financeiras acima referidas apresentam adequadamente, em todos os aspectos relevantes, a posição patrimonial e financeira da Stark Bank S.A. - Instituição de Pagamento em 31 de dezembro de 2023, o desempenho de suas operações e os seus fluxos de caixa para o exercício findo nessa data, de acordo com as práticas contábeis adotadas no Brasil, emitidas pelo Comitê de Pronunciamentos Contábeis.

Base para opinião

Nossa auditoria foi conduzida de acordo com as normas brasileiras e internacionais de auditoria. Nossas responsabilidades, em conformidade com tais normas, estão descritas na seção a seguir intitulada "Responsabilidades do auditor pela auditoria das demonstrações financeiras". Somos independentes em relação à Stark IP, de acordo com os princípios éticos relevantes previstos no Código de Ética Profissional do Contador e nas normas profissionais emitidas pelo Conselho Federal de Contabilidade - CFC, e cumprimos com as demais responsabilidades éticas de acordo com essas normas. Acreditamos que a evidência de auditoria obtida é suficiente e apropriada para fundamentar nossa opinião.

Outros assuntos

Valores referentes ao exercício findo em 31 de dezembro de 2022

As demonstrações financeiras da Stark IP referentes ao exercício findo em 31 de dezembro de 2022 foram auditadas por outros auditores independentes, que emitiram relatórios do auditor em 31 de março de 2023, com opiniões sem modificações sobre essas demonstrações financeiras.

Outras informações que acompanham as demonstrações financeiras e o relatório do auditor

A Administração da Stark IP é responsável por essas outras informações que compreendem o Relatório da Administração.

Nossa opinião sobre as demonstrações financeiras não abrange o Relatório da Administração, e não expressamos qualquer forma de conclusão de auditoria sobre esse relatório.

A Deloitte refere-se a uma ou mais empresas da Deloitte Touche Tohmatsu Limited ("DTTL"), sua rede global de firmas-membro e suas entidades relacionadas (coletivamente, a "organização Deloitte"). A DTTL (também chamada de "Deloitte Global") e cada uma de suas firmas-membro e entidades relacionadas são legalmente separadas e independentes, que não podem se obrigar ou se vincular a terceiros. A DTTL, cada firma-membro da DTTL e cada entidade relacionada são responsáveis apenas por seus próprios atos e omissões, e não entre si. A DTTL não fornece serviços para clientes. Por favor, consulte www.deloitte.com/about

A Deloitte fornece serviços de auditoria e asseguração, consultoria tributária, consultoria empresarial, assessoria financeira e consultoria em gestão de riscos para quase 90% das organizações da lista da Fortune Global 500® e milhares de outras empresas. Nossas pessoas proporcionam resultados mensuráveis e duradouros para ajudar a reforçar a confiança pública nos mercados de capitais e permitir aos clientes transformar e prosperar, e lideram o caminho para uma economia mais forte, uma sociedade mais equitativa e um mundo sustentável. Com base nos seus mais de 175 anos de história, a Deloitte abrange mais de 150 países e territórios. Saiba como os cerca de 457 mil profissionais da Deloitte em todo o mundo causam um impacto importante em

Em conexão com a auditoria das demonstrações financeiras, nossa responsabilidade é a de ler o Relatório da Administração e, ao fazê-lo, considerar se esse relatório está, de forma relevante, inconsistente com as demonstrações financeiras ou com nosso conhecimento obtido na auditoria ou, de outra forma, aparenta estar distorcido de forma relevante. Se, com base no trabalho realizado, concluirmos que há distorção relevante no Relatório da Administração, somos requeridos a comunicar esse fato. Não temos nada a relatar a esse respeito.

Responsabilidades da Administração pelas demonstrações financeiras

A Administração é responsável pela elaboração e adequada apresentação das demonstrações financeiras de acordo com as práticas contábeis adotadas no Brasil, emitidas pelo Comitê de Pronunciamentos Contábeis, e pelos controles internos que ela determinou como necessários para permitir a elaboração de demonstrações financeiras livres de distorção relevante, independentemente se causada por fraude ou erro.

Na elaboração das demonstrações financeiras, a Administração é responsável pela avaliação da capacidade de a Stark IP continuar operando e divulgando, quando aplicável, os assuntos relacionados com a sua continuidade operacional e o uso dessa base contábil na elaboração das demonstrações financeiras, a não ser que a Administração pretenda liquidar a Stark IP ou cessar suas operações, ou não tenha nenhuma alternativa realista para evitar o encerramento das operações.

Responsabilidades do auditor pela auditoria das demonstrações financeiras

Nossos objetivos são obter segurança razoável de que as demonstrações financeiras, tomadas em conjunto, estão livres de distorção relevante, independentemente se causada por fraude ou erro, e emitir relatório de auditoria contendo nossa opinião. Segurança razoável é um alto nível de segurança, mas não uma garantia de que a auditoria realizada de acordo com as normas brasileiras e internacionais de auditoria sempre detecta as eventuais distorções relevantes existentes. As distorções podem ser decorrentes de fraude ou erro e são consideradas relevantes quando, individualmente ou em conjunto, possam influenciar, dentro de uma perspectiva razoável, as decisões econômicas dos usuários tomadas com base nas referidas demonstrações financeiras.

Como parte de uma auditoria realizada de acordo com as normas brasileiras e internacionais de auditoria, exercemos julgamento profissional e mantemos ceticismo profissional ao longo da auditoria. Além disso:

- Identificamos e avaliamos os riscos de distorção relevante nas demonstrações financeiras, independentemente se causada por fraude ou erro, planejamos e executamos procedimentos de auditoria em resposta a tais riscos, bem como obtemos evidência de auditoria apropriada e suficiente para fundamentar nossa opinião. O risco de não detecção de distorção relevante resultante de fraude é maior do que o proveniente de erro, já que a fraude pode envolver o ato de burlar os controles internos, conluio, falsificação, omissão ou representações falsas intencionais.
- Obtemos entendimento dos controles internos relevantes para a auditoria para planejarmos procedimentos de auditoria apropriados às circunstâncias, mas não com o objetivo de expressarmos opinião sobre a eficácia dos controles internos da Stark IP.
- Avaliamos a adequação das políticas contábeis utilizadas e a razoabilidade das estimativas contábeis e respectivas divulgações feitas pela Administração.

- Concluimos sobre a adequação do uso, pela Administração, da base contábil de continuidade operacional e, com base nas evidências de auditoria obtidas, se existe incerteza relevante em relação a eventos ou condições que possam levantar dúvida significativa em relação à capacidade de continuidade operacional da Stark IP. Se concluirmos que existe incerteza relevante, devemos chamar a atenção em nosso relatório de auditoria para as respectivas divulgações nas demonstrações financeiras ou incluir modificação em nossa opinião, se as divulgações forem inadequadas. Nossas conclusões estão fundamentadas nas evidências de auditoria obtidas até a data de nosso relatório. Todavia, eventos ou condições futuras podem levar a Stark IP a não mais se manter em continuidade operacional.
- Avaliamos a apresentação geral, a estrutura e o conteúdo das demonstrações financeiras, inclusive as divulgações e se as demonstrações financeiras representam as correspondentes transações e os eventos de maneira compatível com o objetivo de apresentação adequada.

Comunicamo-nos com a Administração a respeito, entre outros aspectos, do alcance planejado, da época da auditoria e das constatações significativas de auditoria, inclusive as eventuais deficiências significativas nos controles internos que identificamos durante nossos trabalhos.

São Paulo, 28 de fevereiro de 2024



DELOITTE TOUCHE TOHMATSU
Auditores Independentes Ltda.
CRC nº 2 SP 011609/O-8



Victor Vinicius Zanetin Zavagli
Contador
CRC nº 1 SP 289692/O-4

Stark Bank S.A. – Instituição de Pagamento

Balanco patrimonial em 31 de dezembro de 2023 e de 2022

(Em milhares de reais)

	<u>Nota</u>	<u>31/12/2023</u>	<u>31/12/2022</u>
Ativo circulante		581.688	291.812
Caixa e equivalentes de caixa	4	566.561	287.429
Outros créditos	5	15.127	4.383
Ativo não circulante		72	71
Outros créditos	5	72	71
Ativo permanente		21.533	2.303
Imobilizado de uso	6	18.221	1.856
Imobilizado de uso		19.141	2.011
(Depreciações acumuladas)		(920)	(155)
Ativos de direito de uso	7	3.164	-
Ativos de direito de uso		4.135	-
(Amortizações acumuladas)		(971)	-
Intangível	6	148	447
Intangível		151	837
(Amortizações acumuladas)		(3)	(390)
Total do ativo		603.293	294.186
	<u>Nota</u>	<u>31/12/2023</u>	<u>31/12/2022</u>
Passivo circulante		515.874	257.691
Obrigações com terceiros	8	473.503	243.889
Relações interfinanceiras	9	20.857	1.261
Fornecedores	10	1.869	1.026
Passivos de arrendamento	11	713	-
Obrigações fiscais	12	13.725	8.827
Obrigações trabalhistas	13	3.460	2.123
Outras obrigações	14	1.747	565
Passivo não circulante		2.664	-
Passivos de arrendamento	11	2.664	-
Patrimônio Líquido	15	84.755	36.495
Capital social:		36.494	6.777
De domiciliados no país		36.494	500
De domiciliados no exterior		-	6.277
Reserva legal		2.433	1.486
Reserva de lucros		45.828	28.232
Total do passivo		603.293	294.186

As notas explicativas da Administração são partes integrantes das demonstrações financeiras.

Stark Bank S.A. – Instituição de Pagamento

Demonstração do resultado para os exercícios findos em 31 de dezembro de 2023 e de 2022

(Em milhares de reais)

	Nota	Exercício findo em 31 de dezembro	
		2023	2022
Receita de prestação de serviços	16.a	160.163	67.378
Outras receitas	16.b	443	1.154
Receita Bruta		160.606	68.532
Tributos sobre a receita	20.a	(18.935)	(7.587)
Receita Líquida		141.671	60.945
Custos dos serviços prestados	17	(17.152)	(2.559)
Resultado Bruto		124.519	58.386
Despesas administrativas	18	(18.854)	(10.457)
Despesas com pessoal	19	(36.550)	(13.598)
Outras receitas operacionais		711	-
Outras despesas operacionais	21	(12.122)	(322)
Despesas Operacionais		(66.815)	(24.377)
Resultado Operacional Antes do Resultado Financeiro		57.704	34.009
Receitas financeiras	16.c	19.427	14.556
Despesas financeiras	16.c	-	(1.142)
Resultado Financeiro		19.427	13.414
Resultado Operacional Depois do Resultado Financeiro		77.131	47.423
Depreciação e amortização		(994)	(271)
Resultado Antes do IRPJ e CSLL	20.b	76.137	47.152
IRPJ e CSLL corrente	20.b	(26.877)	(15.040)
Lucro Líquido do Exercício		49.260	32.112
Número de ações (em milhares)		36.494	6.777
Lucro por milhares de ações		1,35	4,74

As notas explicativas da Administração são partes integrantes das demonstrações financeiras.

Stark Bank S.A. – Instituição de Pagamento

Demonstração do resultado abrangente para os exercícios findos em 31 de dezembro de 2023 e de 2022

(Em milhares de reais)

	Exercício findo em 31 de dezembro de	
	2023	2022
Lucro líquido do exercício	49.260	32.112
Resultado abrangente	49.260	32.112

As notas explicativas da Administração são partes integrantes das demonstrações financeiras.

Stark Bank S.A. – Instituição de Pagamento

Demonstração do resultado abrangente para os exercícios findos em 31 de dezembro de 2023 e de 2022

(Em milhares de reais)

	Nota	Capital social	Reserva legal	Reserva de lucros	Lucros e acumulados	Totais
Saldos em 31 de dezembro de 2021		6.777	-	-	(2.394)	4.383
Lucro líquido do exercício		-	-	-	32.112	32.112
Reserva legal		-	1.486	-	(1.486)	-
Reserva de lucros		-	-	28.232	(28.232)	-
Saldos em 31 de dezembro de 2022		6.777	1.486	28.232	-	36.495
Aumento de capital	15	29.717	(1.486)	(28.231)	-	-
Distribuição de dividendos	15	-	-	-	(1.000)	(1.000)
Lucro líquido do exercício		-	-	-	49.260	49.260
Destinação do lucro líquido do exercício:						
Reserva legal		-	2.433	-	(2.433)	-
Reserva de lucros		-	-	45.827	(45.827)	-
Saldos em 31 de dezembro de 2023		36.494	2.433	45.828	-	84.755

As notas explicativas da Administração são partes integrantes das demonstrações financeiras.

Stark Bank S.A. – Instituição de Pagamento

Demonstração dos fluxos de caixa para os exercícios findos em 31 de dezembro de 2023 e de 2022

(Em milhares de reais)

	Nota	Exercício findo em 31 de dezembro de	
		2023	2022
Lucro líquido do exercício		49.260	32.112
Ajustes para reconciliar o lucro líquido ao caixa líquido		28.672	700
Outras despesas operacionais		193	472
Baixa de intangível		837	-
Depreciação e amortização		765	228
Provisão de IRPJ e CSLL		26.877	-
		219.481	89.855
Variações nos ativos e passivos			
Varição em relações interfinanceiras		19.830	1.261
Varição em impostos e contribuições a compensar		(459)	(2.911)
Varição em outros créditos		(10.530)	(1.430)
Varição em obrigações com terceiros		229.614	86.585
Varição em fornecedores – país		843	(3.296)
Imposto de renda e contribuição social pagos		(21.154)	-
Varição em obrigações trabalhistas		1.337	1.793
Varição em impostos e contribuições a pagar		-	7.911
Varição em provisões com outras obrigações		-	(60)
		297.413	122.665
Caixa líquido (aplicado nas) gerado pelas atividades operacionais		297.413	122.665
Fluxos de caixa das atividades de investimentos			
Aquisição de imobilizado de uso	6	(17.130)	(1.826)
Aquisição de intangível	6	(151)	-
		(17.281)	(1.826)
Caixa líquido (aplicado nas) gerado pelas atividades de investimentos		(17.281)	(1.826)
Fluxos de caixa das atividades de financiamento			
Dividendos pagos	15	(1.000)	-
		(1.000)	-
Caixa líquido (aplicado nas) gerado pelas atividades de financiamento		(1.000)	-
Aumento (redução) do caixa e equivalentes de caixa		279.132	120.841
Caixa e equivalentes de caixa no início do exercício	4	287.429	166.588
Caixa e equivalentes de caixa no final do exercício	4	566.561	287.429
		279.132	120.841
Aumento do caixa e equivalentes de caixa		279.132	120.841

As notas explicativas da Administração são partes integrantes das demonstrações financeiras.

Notas explicativas às demonstrações financeiras para os exercícios findos
em 31 de dezembro de 2023 e de 2022
(Em milhares de reais)

1. Contexto operacional

O Stark Bank S.A. – Instituição de Pagamento (“Stark Bank” ou “Stark”) iniciou suas atividades em 03 de abril de 2014, e tem como objetivo social principal a atuação como instituição de pagamento, podendo realizar, como atividade principal, toda e qualquer transação de pagamento abrangendo o ato de pagar, de aportar, de transferir ou de sacar recursos, de gerir contas de pagamento e de emitir instrumento de pagamento, independente de quaisquer obrigações subjacentes entre o pagador (pessoa natural ou Jurídica que autoriza a transação de pagamento) e o recebedor (pessoa natural ou jurídica que é o destinatário final dos recursos de uma transação de pagamento).

O Stark Bank entrou com pedido de aprovação junto ao Banco Central do Brasil (“Bacen”) para obtenção de licença de Instituição de Pagamento em 15 de outubro de 2020 e até a data da emissão dessa demonstração financeira o pedido consta como em análise.

2. Apresentação das demonstrações financeiras

As demonstrações financeiras foram preparadas conforme as práticas contábeis adotadas no Brasil, emitido pelo Comitê de Pronunciamentos Contábeis, e evidenciam todas as informações relevantes próprias das demonstrações financeiras, e somente elas, as quais estão consistentes com as utilizadas pela Administração na sua gestão.

(a) Aprovação das demonstrações financeiras

As demonstrações financeiras do Stark Bank S.A. para o exercício findo em 31 de dezembro de 2023 foram aprovadas e autorizadas para a emissão pela Diretoria do Stark Bank em 28 de fevereiro de 2024, considerando os eventos subsequentes ocorridos até esta data.

(b) Moeda funcional e moeda de apresentação

As demonstrações financeiras do Stark Bank são mensuradas usando a moeda do principal ambiente econômico no qual o Stark atua. As demonstrações financeiras estão apresentadas em reais (R\$), que é a moeda funcional e de apresentação do Stark Bank.

(c) Uso de estimativas e julgamentos

A preparação de demonstrações financeiras em conformidade com o CPC requer o uso de certas estimativas contábeis críticas e também o exercício de julgamento por parte da Administração do Stark Bank no processo de aplicação das políticas contábeis. Tais estimativas contábeis envolvidas na preparação das demonstrações financeiras foram baseadas em fatores objetivos e subjetivos, com base no julgamento da Administração para determinação do valor adequado a ser registrado nas demonstrações financeiras. Itens significativos sujeitos a estas estimativas e premissas incluem a avaliação dos ativos financeiros pelo valor justo, bem como da análise dos demais riscos para determinação de outras provisões, inclusive para demandas judiciais. A liquidação das transações envolvendo estas estimativas poderá resultar em valores divergentes dos registrados nas demonstrações financeiras, devido ao tratamento probabilístico inerente ao processo de estimativa.

(d) IFRSs novas e alteradas em vigor no exercício corrente

No exercício corrente, o Stark Bank atendeu as alterações das IFRSs emitidas pelo International Accounting Standards Board (“IASB”) que são obrigatoriamente válidas para um período contábil auditado. A sua adoção

não teve qualquer impacto material nas divulgações ou nos valores apresentados nessas demonstrações financeiras.

CPC 50 (IFRS 17) Contratos de Seguro - A norma descreve o modelo geral, modificado para contratos de seguro com características de participação direta, descrito como abordagem de taxa variável. O modelo geral é simplificado se determinados critérios forem atendidos, mensurando o passivo para cobertura remanescente usando a abordagem da alocação de prêmios. O modelo geral usa premissas atuais para estimativa do valor, do prazo e da incerteza de fluxos de caixa futuros e mensura explicitamente o custo dessa incerteza. Ele leva em consideração as taxas de juros do mercado e o impacto das opções e garantias dos titulares de apólices. O Stark Bank não possui quaisquer contratos que atendam à definição de contrato de seguro de acordo com o CPC 50 (IFRS 17).

(e) IFRSs novas e revisadas emitidas e ainda não aplicáveis

Na data de autorização destas demonstrações financeiras, o Stark Bank não adotou as IFRSs novas e revisadas a seguir, já emitidas e ainda não aplicáveis:

Norma	Descrição
Alterações à IFRS 10/CPC 36 (R3) e à IAS 28/CPC 18 (R2)	Venda ou Contribuição na forma de Ativos entre um Investidor e sua Coligada ou Controlada em Conjunto
Alterações à IAS 1 / CPC 26 (R1)	Classificação do Passivo como Circulante ou Não Circulante
Alterações à IAS 1	Passivo Não Circulante com Covenant
Alterações à IAS 7 e à IFRS 7	Acordos de Financiamento de Fornecedores
Alterações à IFRS 16	Passivo de arrendamento em uma transação de “Sale and Leaseback”

A Administração não espera que a adoção das normas listadas acima tenha um impacto relevante sobre as demonstrações financeiras do Stark Bank.

3. Principais práticas contábeis

a) Caixa e equivalentes de caixa

Incluem caixa, saldos positivos em conta movimento, aplicações financeiras com liquidez imediata e com risco insignificante de mudança de seu valor de mercado. As aplicações financeiras incluídas em equivalentes de caixa são classificadas na categoria “Ativos financeiros ao valor justo por meio do resultado”.

b) Classificação de ativos financeiros

Os instrumentos da dívida que atendem às condições a seguir são subsequentemente mensurados ao custo amortizado:

- O ativo financeiro é mantido em um modelo de negócios cujo objetivo é manter ativos financeiros a fim de coletar fluxos de caixa contratuais;
- Os termos contratuais do ativo financeiro geram, em datas específicas, fluxos de caixa que se referem exclusivamente a pagamentos do principal e dos juros incidentes sobre o valor do principal em aberto.

Os instrumentos da dívida que atendem às condições a seguir são subsequentemente mensurados ao valor justo por meio de outros resultados abrangentes:

- O ativo financeiro é mantido em um modelo de negócios cujo objetivo é atingido ao coletar fluxos de caixa contratuais e vender os ativos financeiros;
- Os termos contratuais do ativo financeiro geram, em datas específicas, fluxos de caixa que se referem exclusivamente a pagamentos do principal e dos juros incidentes sobre o valor do principal em aberto.

Baseado na hierarquia definida pela IFRS 13/CPC 46 - Instrumentos financeiros, o valor justo pode ser mensurado usando os seguintes critérios:

- Nível 1: preços cotados (não ajustados) em mercados ativos para ativos e passivos idênticos;
- Nível 2: informações que são observáveis para o ativo ou passivo, seja direta (por exemplo, preços) ou indiretamente (por exemplo, dados baseados nos preços), exceto preços cotados incluídos no Nível 1; e
- Nível 3: informações para o ativo ou passivo, que não são baseados em dados observáveis de mercado (inputs não observáveis).

O contas a receber de clientes são reconhecidos inicialmente na data em que foram originados. Todos os outros ativos e passivos financeiros são reconhecidos inicialmente quando o Stark Bank se tornar parte das disposições contratuais do instrumento. Um ativo financeiro (a menos que seja um contas a receber de clientes sem um componente de financiamento significativo) ou passivo financeiro é inicialmente mensurado ao valor justo, acrescido, para um item não mensurado ao Valor Justo no Resultado ("VJR"), os custos de transação que são diretamente atribuíveis à sua aquisição ou emissão. Um contas a receber de clientes sem um componente significativo de financiamento é mensurado inicialmente ao preço da operação.

No reconhecimento inicial, um ativo financeiro é classificado como mensurado:

- Ao custo amortizado;
- Instrumento de dívida ao Valor Justo em Outros Resultados Abrangentes (VJORA)
- Instrumento patrimonial ao Valor Justo em Outros Resultados Abrangentes (VJORA); ou
- Valor Justo no Resultado (VJR).

Os ativos financeiros não são reclassificados subsequentemente ao reconhecimento inicial, a não ser que o Stark Bank mude o modelo de negócios para a gestão de ativos financeiros, e neste caso todos os ativos financeiros afetados são reclassificados no primeiro dia do período de apresentação posterior à mudança no modelo de negócios.

O Stark Bank não possui instrumentos financeiros derivativos em 31 de dezembro de 2023 e de 2022.

c) Outros créditos

Os outros créditos apresentados no ativo representam valores devidos ao Stark Bank. Esses créditos são de natureza diversificada e decorrem de transações comerciais, empréstimos, adiantamentos e outras operações relacionadas às atividades comerciais.

d) Imobilizado

O imobilizado é registrado ao custo de aquisição. A depreciação é calculada de forma linear ao longo da vida útil do ativo. Em 31 de dezembro de 2023 e 2022, o montante registrado nesta rubrica refere-

se, fundamentalmente, a gastos incorridos na aquisição de computadores e periféricos, que são depreciados considerando a vida útil de 5 (cinco) anos e 10 (dez) anos para os ativos classificados como “benfeitorias em imóveis de terceiros”.

Um item de imobilizado é baixado quando vendido ou quando nenhum benefício econômico futuro for esperado do seu uso ou venda. Eventual ganho ou perda resultante da baixa do ativo (calculado como sendo a diferença entre o valor líquido da venda e o valor contábil do ativo) são incluídos na demonstração do resultado no exercício em que o ativo for baixado.

O valor residual e vida útil dos ativos e os métodos de depreciação são revisados no encerramento de cada exercício, e ajustados de forma prospectiva, quando for o caso.

e) Arrendamento

O Stark Bank avalia se um contrato é ou contém um arrendamento no início do contrato. Reconhece um ativo de direito de uso e correspondente passivo de arrendamento com relação a todos os contratos de arrendamento nos quais o Stark Bank seja o arrendatário, exceto arrendamentos de curto prazo (definidos como arrendamentos com prazo de arrendamento de no máximo 12 meses) e arrendamentos de ativos de baixo valor (tais como tablets e computadores pessoais, pequenos itens de móveis de escritório e telefones). Para esses arrendamentos, o Stark Bank reconhece os pagamentos de arrendamento operacional como despesa operacional pelo método linear pelo período do arrendamento, exceto quando outra base sistemática é mais representativa para refletir o padrão de tempo no qual os benefícios econômicos do ativo arrendado são consumidos.

O passivo de arrendamento é inicialmente mensurado ao valor presente dos pagamentos de arrendamento que não são pagos na data de início, descontados aplicando-se a taxa implícita no arrendamento. Se essa taxa não puder ser prontamente determinada, o Stark Bank usa uma taxa incremental de captação, baseado na Sistema Especial de Liquidação e de Custódia (“Selic”).

f) Intangíveis

Ativos intangíveis são mensurados ao custo no momento do seu reconhecimento inicial.

Ativos intangíveis com vida definida são amortizados ao longo da vida útil-econômica e avaliados em relação à perda por redução ao valor recuperável sempre que houver indicação de perda de valor econômico do ativo. O período e o método de amortização para um ativo intangível com vida definida são revisados no mínimo ao final de cada exercício social. Em 31 de dezembro de 2023 e de 2022, o montante registrado nesta rubrica refere-se a gastos incorridos no desenvolvimento da plataforma Stark, que são amortizados considerando a vida útil de 5 (cinco) anos.

Mudanças na vida útil estimada ou no consumo esperado dos benefícios econômicos futuros desses ativos são contabilizadas por meio de mudanças no período ou método de amortização, conforme o caso, sendo tratadas como mudanças de estimativas contábeis.

Ganhos e perdas resultantes da baixa de um ativo intangível são mensurados como a diferença entre o valor líquido obtido da venda e o valor contábil do ativo, sendo reconhecidos na demonstração do resultado no momento da baixa do ativo.

g) Perda por redução ao valor recuperável de ativos não financeiros (*impairment*)

A Administração revisa anualmente o valor contábil líquido dos ativos com o objetivo de avaliar eventos ou mudanças nas circunstâncias econômicas, operacionais ou tecnológicas que possam indicar deterioração ou perda de seu valor recuperável. Sendo tais evidências identificadas e o valor contábil líquido exceder o valor recuperável, é constituída provisão para desvalorização ajustando o valor contábil líquido ao valor recuperável.

O valor recuperável de um ativo ou de determinada unidade geradora de caixa é definido como sendo o maior entre o valor em uso e o valor líquido de venda.

Na estimativa do valor em uso do ativo, os fluxos de caixa futuros estimados são descontados ao seu valor presente, utilizando uma taxa de desconto antes dos impostos que reflita o custo médio

ponderado de capital para a indústria em que opera a unidade geradora de caixa. O valor líquido de venda é determinado, sempre que possível, com base em contrato de venda firme em uma transação em bases comutativas, entre partes conhecedoras e interessadas, ajustado por despesas atribuíveis à venda do ativo, ou, quando não há contrato de venda firme, com base no preço de mercado de um mercado ativo, ou no preço da transação mais recente com ativos semelhantes.

Durante os exercícios findos em 31 de dezembro de 2023 e de 2022 a Administração do Stark não identificou a existência de ativos imobilizados e intangíveis que necessitassem do reconhecimento do *impairment*.

h) Ajuste a valor presente de ativos e passivos

Os ativos e passivos monetários são ajustados pelo seu valor presente quando o efeito é considerado relevante em relação às demonstrações financeiras tomadas em conjunto. O cálculo do ajuste a valor presente é efetuado com base em taxa de juros que reflete o prazo e o risco de cada transação.

Em 31 de dezembro de 2023 e de 2022 a Administração do Stark não identificou transações que fossem consideradas relevantes em relação às demonstrações financeiras tomadas em conjunto e que requeiram ajuste a seu valor presente.

i) Provisões

As provisões são reconhecidas para obrigações presentes (legal ou não formalizada) resultantes de eventos passados, em que seja possível estimar os valores de forma confiável e cuja liquidação seja provável.

O valor reconhecido como provisão é a melhor estimativa do montante requerido para liquidar a obrigação no fim de cada exercício, considerando-se os riscos e as incertezas relativos à obrigação.

Quando alguns ou todos os benefícios econômicos requeridos para a liquidação de uma provisão são esperados que sejam recuperados de um terceiro, um ativo é reconhecido se, e somente se o reembolso for certo e o valor puder ser mensurado de forma confiável.

A despesa relativa a qualquer provisão é apresentada na Demonstração do Resultado, líquida de qualquer reembolso, quando aplicável.

j) Ativos e passivos contingentes e obrigações legais

Provisões são reconhecidas quando tem uma obrigação corrente (legal ou constituída) que é provável que um desembolso será requerido para liquidar a obrigação e uma estimativa confiável possa ser feita do montante da obrigação, cuja contrapartida é registrada no resultado.

O reconhecimento, a mensuração e a divulgação dos ativos e passivos contingentes e das obrigações legais, fiscais e previdenciárias são efetuados de acordo com os critérios definidos pela pelo CPC 25, descritos abaixo:

Ativos contingentes – não são reconhecidos nas demonstrações financeiras e somente são divulgados quando for provável a entrada de benefícios econômicos. Os ativos passam a ser registrados quando da existência de evidências que propiciem a garantia de sua realização, sobre as quais não cabem recursos.

Passivos contingentes – essas contingências são avaliadas com base nas melhores estimativas nas opiniões de assessores jurídicos e da Administração e são classificadas como:

- Prováveis: para as quais são constituídos passivos reconhecidos no balanço patrimonial em outras obrigações diversas;
- Possíveis: as quais são divulgadas nas demonstrações financeiras, não sendo nenhuma provisão registrada;
- Remotas: as quais não requerem provisão e nem divulgação.

k) Tributação

O imposto de renda e a contribuição social do exercício corrente são calculados pelo regime de tributação do lucro real com base nas alíquotas de 15%, acrescidas do adicional de 10% sobre o lucro tributável excedente de R\$ 240 ao ano para imposto de renda e 9% sobre o lucro tributável para contribuição social sobre o lucro líquido.

A despesa com imposto de renda e contribuição social são reconhecidos no resultado a menos que estejam relacionados à combinação de negócios ou a itens diretamente reconhecidos no patrimônio líquido.

l) Impostos sobre vendas

Despesas e ativos são reconhecidos líquidos dos impostos sobre a prestação de serviços, exceto:

- Quando os impostos sobre serviços incorridos na compra de bens ou serviços não for recuperável junto às autoridades fiscais, hipótese em que o imposto sobre vendas é reconhecido como parte do custo de aquisição do ativo ou do item de despesa, conforme o caso;
- O valor líquido dos impostos sobre vendas, recuperável ou a pagar, é incluído como componente dos valores a receber ou a pagar no balanço patrimonial.
- As receitas com prestações de serviços estão sujeitas aos seguintes impostos e contribuições, pelas seguintes alíquotas básicas, conforme quadro abaixo:

Impostos	% de Alíquotas
Imposto sobre prestação de Serviços	2,00%
Programa de integração social – PIS	1,65%
Contribuição para seguridade social – COFINS	7,60%

m) Passivos financeiros

Os passivos financeiros não derivativos são reconhecidos inicialmente na data de negociação na qual o Stark se torna uma parte das disposições contratuais do instrumento.

O Stark baixa um passivo financeiro quando tem suas obrigações contratuais retiradas, canceladas ou liquidadas.

Os passivos financeiros não derivativos são classificados sob as seguintes categorias: mensurados ao valor justo por meio do resultado e outros passivos financeiros.

A Administração determina a classificação de seus passivos financeiros no reconhecimento inicial.

n) Outros passivos financeiros

Os outros passivos financeiros são mensurados pelo valor de custo amortizado utilizando o método de juros efetivos. O Stark tem os seguintes passivos financeiros não derivativos: fornecedores e outras obrigações.

4. Caixa e Equivalentes de Caixa

	31/12/2023	31/12/2022
Caixa e bancos	245.219	85.854
Em moeda nacional	243.448	85.854
Em moeda estrangeira (dólar)	1.771	-
Aplicações financeiras de liquidez diária	321.342	201.575
Total	566.561	287.429

14

Os valores de caixa e equivalentes de caixa estão alocados em conta corrente, títulos privados (certificado de depósitos bancários (“CDB”)), que rendem 100% do certificado de depósito interbancário (“CDI”), com liquidez imediata e em partes relacionadas (nota 19) para operacionalizar a operação de Pix.

5. Outros créditos

	<u>31/12/2023</u>	<u>31/12/2022</u>
Valores a receber de transações com cartão pós-pago	6.342	-
Outros adiantamentos (a)	3.202	354
IRRF sobre aplicações financeiras	3.121	2.837
Serviços prestados	1.114	-
Depósitos judiciais	1.056	296
Outros tributos a compensar	291	116
Título de capitalização (garantia aluguel)	73	71
Depósito caução Mastercard (b)	-	600
Depósito caução aluguel (c)	-	180
Total	<u>15.199</u>	<u>4.454</u>

(a) Pagamento de serviços, móveis e utensílios para reforma da sede do Stark Bank.

(b) Valor de depósito caução referente a um colateral com a Mastercard.

(c) Valor de depósito caução referente ao aluguel.

6. Imobilizado de uso e intangível

a – Imobilizado de uso

Imobilizado de uso	Taxa ao ano de depreciação	2023		Valor líquido	2022
		Custo de aquisição	Depreciação acumulada		Valor líquido
Benfeitorias em imóveis de terceiros	10%	14.078	(330)	13.748	992
Computadores e periféricos	20%	1.679	(448)	1.231	828
Equipamentos eletrônicos e de segurança	20%	1.356	(74)	1.282	17
Veículo	20%	1.021	(54)	967	-
Mobiliário	10%	854	(5)	849	18
Instalações	10%	153	(9)	144	-
Total		<u>19.141</u>	<u>(920)</u>	<u>18.221</u>	<u>1.856</u>

Imobilizado de uso	2022	Adições	Baixas	Depreciação acumulada	2023
Benfeitorias em imóveis de terceiros	992	13.086	-	(330)	13.748
Computadores e periféricos	828	865	(14)	(448)	1.232
Equipamentos eletrônicos e de segurança	17	1.341	(2)	(74)	1.282
Veículo	-	1.021	-	(54)	967
Mobiliário	18	836	-	(5)	849
Instalações	-	153	-	(9)	143
Total	<u>1.856</u>	<u>17.302</u>	<u>(16)</u>	<u>(920)</u>	<u>18.221</u>

b - Intangível

Intangível	Taxa de amortização	2023		Valor líquido	2022
		Custo de aquisição	Amortização acumulada		Valor líquido
Plataforma Stark Bank	20%	837	(837)	-	447
Licença de uso	20%	151	(3)	148	-
Total		988	(840)	148	447

Intangível	2022	Adições	Baixas	Depreciação acumulada	2023
Plataforma Stark Bank	447	-	-	(447)	-
Licença de uso	-	151	-	(3)	148
Total	447	151	-	(450)	148

7. Ativos de direito de uso

	<u>Aluguel de Imóvel</u>
Saldo em 1º de janeiro de 2022	-
(+) Adições por novos contratos de aluguel	-
(+/-) Ajuste por remensuração	-
Saldo em 31 de dezembro de 2022	-
(+) Adições por novos contratos de aluguel	4.135
(+/-) Ajuste por remensuração	(971)
Saldo em 31 de dezembro de 2023	3.164

8. Obrigações com terceiros

Em 31 de dezembro de 2023 e de 2022 os depósitos estão representados por saldos de moeda eletrônica mantidos em contas de pagamento pré-pagas.

	<u>31/12/2023</u>	<u>31/12/2022</u>
Saldos de Livre Movimentação – sem remuneração	438.866	243.889
Saldos de Livre Movimentação – com remuneração de 100% do CDI	34.637	-
Total	473.503	243.889

9. Relações interfinanceiras

	<u>31/12/2023</u>	<u>31/12/2022</u>
Obrigações de repasse – Mastercard em BRL	20.579	749
Obrigações de repasse – Mastercard em USD	278	76
Obrigações de repasse – Stark LLC/Mastercard em USD	-	436
Total	20.857	1.261

O Stark Bank utiliza a Mastercard para processar as transações próprias e de clientes com cartões em reais (BRL) e em dólar americano (USD).

10. Fornecedores

	<u>31/12/2023</u>	<u>31/12/2022</u>
Fornecedores diversos – nacional (1)	1.869	1.026
Total	1.869	1.026

(1) Refere-se, fundamentalmente, a contas a pagar relacionadas a custos com processamento e despesas com software.

11. Passivos de arrendamento

<u>Valores a pagar de arrendamentos de contrato de aluguel</u>	<u>31/12/2023</u>	<u>31/12/2022</u>
Em até 1 ano	713	-
De 2 a 3 anos	804	-
De 3 a 4 anos	906	-
De 4 a 5 anos	853	-
Mais de 5 anos	102	-
Passivo circulante	713	-
Passivo não circulante	2.664	-

O Stark Bank não está sujeito a risco de liquidez com nenhum arrendamento.

12. Obrigações fiscais

	<u>31/12/2023</u>	<u>31/12/2022</u>
IRPJ a pagar	8.794	6.229
CSLL a pagar	1.378	1.057
COFINS a pagar	1.800	674
IRRF sobre folha a pagar	714	481
ISS a pagar	453	158
PIS a pagar	386	143
IOF a pagar	94	41
Tributos sobre importação de serviço	5	9
Tributos retidos na fonte de fornecedores	101	35
Total	13.725	8.827

13. Obrigações trabalhistas

	<u>31/12/2023</u>	<u>31/12/2022</u>
Salários	1.051	819
Férias e 13º Salário	1.154	687
Impostos sobre folha	983	617
Bônus a pagar	272	-
Total	3.460	2.123

14. Outras obrigações

a. Provisões com contingências

Os processos de natureza cíveis com risco provável são contabilizados com base na opinião dos assessores jurídicos, a seguir demonstradas:

	<u>31/12/2023</u>	<u>31/12/2022</u>
Contingências cíveis		
Saldo inicial	5	625
Constituição	103	-
(Reversão)	-	(620)
Total	108	5

As despesas relacionadas as contingências estão registradas em outras despesas operacionais. Em 31 de dezembro de 2023 e de 2022, o Stark não é parte em processos de natureza fiscal e trabalhistas.

Processos classificados com prognóstico de perda possível:

Com base na avaliação de seus assessores legais, o Stark possui ações, com risco de perda possível, no valor estimado de R\$ 3.505 (31 de dezembro de 2022 – R\$ 538).

b. Provisões operacionais

	<u>31/12/2023</u>	<u>31/12/2022</u>
Provisões com despesas operacionais	1.339	560
Total	1.339	560

Referem-se a provisões para armazenamento e processamento de dados.

c. Operações a repassar

	<u>31/12/2023</u>	<u>31/12/2022</u>
Operação CaaS a repassar	300	-
Total	300	-

Essa operação é o repasse do *interchange* gerado em transações dos clientes de *Card as a Service* (CaaS).

15. Patrimônio Líquido

a) Capital Social

O capital social em 31 de dezembro de 2023 é de R\$ 36.494 (R\$ 6.777 em 31 de dezembro de 2022), dividido em 36.494.384 ações ordinárias (6.776.913 ações ordinárias em 31 de dezembro de 2022), sem valor nominal, totalmente subscritas e integralizadas, em moeda corrente nacional.

Em 16 de março de 2023, houve uma assembleia geral extraordinária (AGE) aprovando um aumento de Capital de R\$ 29.717, via integralização de reservas de lucros e reserva legal.

Em 19 de maio de 2023, houve AGE deliberando uma distribuição de dividendos no valor de R\$ 1.000 para o Stark Group Holding Ltda.

O Stark Bank S.A. segue artigo 193 da Lei nº 6.404/76 e consta no estatuto que podemos constituir a reserva de legal em 5% do lucro líquido, a qual não pode exceder de 20% do capital social.

b) Participação acionária

O Stark Group Holding Ltda. detém 36.494.383 de ações e o Rafael Stark detém 1 ação.

c) Dividendo mínimo obrigatório

Em assembleia-geral extraordinária, realizada em 31 de dezembro de 2023, foi deliberado a não distribuição de dividendos, sendo o saldo registrado na rubrica de Reserva de Lucros.

16. Receitas

a – Receita de prestação de serviços

	<u>31/12/2023</u>	<u>31/12/2022</u>
Pix	139.951	61.212
Card as a service - CaaS	4.864	-
Boleto	4.435	4.246
Interchange	2.742	228
Ted	749	715
Outros (1)	<u>7.422</u>	<u>977</u>
Total	<u>160.163</u>	<u>67.378</u>

(1) Outros está composto por receita com processamento de pagamento de guias de tributos, concessionárias (conta de água e luz), saque com cartão de crédito e como correspondente bancário (Corban).

A receita de prestação de serviços refere-se fundamentalmente à utilização dos serviços disponibilizados aos clientes na plataforma Stark, que incluem tarifas relacionadas à Open Banking, tais como emissão e/ou liquidação de boletos, transferências (TED, Pix, etc), entre outros.

b – Outras receitas

	<u>31/12/2023</u>	<u>31/12/2022</u>
Variação cambial	431	350
Recuperação de despesas	<u>12</u>	<u>804</u>
Total	<u>443</u>	<u>1.154</u>

c – Resultado financeiro

	<u>31/12/2023</u>	<u>31/12/2022</u>
Receitas financeiras	19.427	14.556
Despesas financeiras	-	(1.142)
Total	<u>19.427</u>	<u>13.414</u>

17. Custos dos serviços prestados

	<u>31/12/2023</u>	<u>31/12/2022</u>
Serviço de armazenamento em nuvem	(11.731)	(2.374)
Processamento da operação de cartões	(2.337)	-
Tarifas bancárias	(1.300)	(185)
Infraestrutura de comunicação do sistema financeiro	(345)	-
Outros custos	<u>(1.439)</u>	<u>-</u>
Total	<u>(17.152)</u>	<u>(2.559)</u>

Refere-se, fundamentalmente, a custos com processamento de Pix, Mastercard e serviços de cloud.

18.Despesas administrativas

	<u>31/12/2023</u>	<u>31/12/2022</u>
Eventos comerciais e de marketing	(3.205)	(159)
Serviços técnicos especializados	(3.972)	(2.598)
Aluguéis	(2.740)	(1.138)
Licença de Software e Sistemas (SaaS)	(2.414)	(2.292)
Serviços de manutenção de TI	(841)	(702)
Provisão de despesas operacionais	(750)	(556)
Serviços gráficos	(743)	-
Hospedagem	(659)	(252)
Lanches e Refeições	(585)	(191)
Transportes executivo e passagens	(907)	(201)
Condomínio	(347)	-
Publicidade e propaganda	(275)	(870)
Serviços prestados – PJ	-	(736)
Outros (1)	(1.416)	(762)
Total	<u>(18.854)</u>	<u>(10.457)</u>

(1) A linha “Outros” está composta por gastos de condução, despesas com material de escritório e confraternização.

19.Despesas com pessoal

	<u>31/12/2023</u>	<u>31/12/2022</u>
Proventos salário	(15.695)	(8.112)
Bônus	(9.175)	(2.781)
Encargos sociais	(7.851)	(2.705)
Benefícios a funcionários (i)	(3.813)	(1.843)
Bolsa estágio	(16)	-
Total	<u>(36.550)</u>	<u>(13.598)</u>

(i) Refere-se, fundamentalmente, a benefícios à funcionários por vale refeição, vale transporte e plano de assistência médica.

20.Tributos

a – Tributos sobre a receita

	<u>31/12/2023</u>	<u>31/12/2022</u>
ISS	(3.203)	(1.344)
PIS	(2.771)	(1.122)
COFINS	(12.961)	(5.121)
Total	<u>(18.935)</u>	<u>(7.587)</u>

b – IRPJ e CSLL Corrente

	<u>31/12/2023</u>	<u>31/12/2022</u>
Apuração de IR/CS		
Resultado antes da tributação sobre o lucro	76.137	47.152
Ajuste base de cálculo – Lei do Bem	(592)	-
Resultado antes da tributação sobre o lucro	75.545	47.152
Adições (exclusões)		
Despesas não dedutíveis - IRPJ	2.889	980
Despesas não dedutíveis - CSLL	289	980
Despesas/ (reversão) de provisões temporárias – IRPJ/CSLL	1.453	(622)
Lucro real – IRPJ	79.887	47.510
Lucro real - CSLL	77.287	47.510
Compensação de prejuízo fiscal	-	(3.203)
Base de Cálculo após as Compensações - IRPJ:	79.887	44.307
Base de Cálculo após as Compensações - CSLL:	77.287	44.307
IRPJ (15%)	11.983	6.646
IRPJ adicional (10%)	7.965	4.406
PAT	(27)	-
CSLL (9%)	6.956	3.988
Total IRPJ e CSLL	26.877	15.040

21.Outras despesas operacionais

	<u>31/12/2023</u>	<u>31/12/2022</u>
Perdas operacionais	(11.666)	-
Provisões para contingência	(114)	-
Outras despesas operacionais	(340)	(322)
Total	(12.122)	(322)

22.Partes relacionadas

Em 31 de dezembro de 2023, o Stark Bank manteve transações com partes relacionadas conforme demonstrado a seguir:

	<u>31/12/2023</u>	<u>31/12/2022</u>
	Ativo	Ativo
	(Passivo)	(Passivo)
Obrigações com terceiros - Saldos de Livre Movimentação – sem remuneração		
Depósitos Bancários – Stark Sociedade de Crédito Direto S.A.	(17.458)	(2.302)
Depósitos		
Saldos de livre movimentação – Stark Sociedade de Crédito Direto S.A.	243.447	85.580

Durante os exercícios findos em 31 de dezembro de 2023 foram pagos aos diretores o montante de R\$ 4.039 e em 31 de dezembro de 2022 o montante de R\$ 1.224.

23. Gerenciamento de riscos

a. Gerenciamento de riscos

O Stark Bank possui uma estrutura específica e independente para a gestão de riscos, incluindo políticas, procedimentos e controles internos, que abrangem a avaliação e o monitoramento dos riscos operacionais, de crédito e de liquidez incorridos pela Entidade, incluindo o fluxo de caixa e das aplicações e dos recursos mantidos em contas de pagamento. A governança desta estrutura é realizada de maneira contínua e exerce papel elementar para os direcionamentos estratégicos do Stark Bank.

b. Risco de crédito

Risco de crédito decorre de a possibilidade de uma contraparte não cumprir com suas obrigações, seja de um contrato ou instrumento financeiro, levando a uma quebra de expectativa de caixa ou prejuízo financeiro e decorre da possível inadimplência de clientes tomadores de créditos. O risco de crédito na Stark Bank pode decorrer das exposições com outras instituições financeiras, parceiros comerciais, operacionais ou adquirentes, incluindo operações de caixa, equivalente de caixa, valores operacionais a receber, aplicações, instrumentos financeiros e depósitos.

Caixa e equivalentes de caixa: O risco de crédito referente aos saldos de contas bancárias em instituições financeiras é gerido pela área de Riscos e Tesouraria, sendo priorizada, mas não limitada, a alocação em instituições com avaliação “AAA”, ao menos “BB” ou superior, em detrimento das agências referências de rating. Com base na avaliação de risco do Stark Bank, a perda de crédito esperada não é material, uma vez que as contas a receber são compostas principalmente por investimentos exclusivamente em renda fixa de alta liquidez e contas operacionais, aprovadas por grandes instituições financeiras que têm um baixo nível de risco global com base em ratings recebidos das principais agências de classificação de crédito. Além disso, essas instituições financeiras são os responsáveis legais pelas contas a receber. Investimentos financeiros: Se referem principalmente a ativos com alto nível de liquidez, sendo grande parte atrelados a títulos emitidos pelo governo brasileiro com avaliação “AAA” preferencialmente, mas não restrito, a títulos de grandes bancos. Não há expectativa significativa de perda de crédito reconhecida para esses ativos.

- Para a continuidade das operações, a Stark Bank utiliza uma combinação de parceiros a fim de diversificar a exposição ao evitar a concentração dos riscos de contraparte, operacional e liquidez. Entre as principais empresas parceiras, estão Banco Itaú e Stark Bank – Instituição de Pagamento S.A.

Adicionalmente, tais empresas possuem instrumentos mitigadores de riscos referente a valor das contas a receber das contrapartes, consumidores e estabelecimentos comerciais, tais como: gerenciamento de risco, processos de prevenção a fraude, limitações de antecipação da agenda, controles de conformidade, entre outros. Esses procedimentos ajudam a mitigar o risco sistêmico do arranjo de pagamento.

c. Risco de mercado

O risco de mercado é definido como a possibilidade de o valor justo dos ativos e passivos financeiros ou investimentos aumentarem ou diminuírem como resultado da volatilidade e movimentos imprevisíveis nas avaliações de mercado. Durante os exercícios e semestres findos em 31 de dezembro de 2023 e 2022, a Stark Bank não operou com instrumentos financeiros derivativos, sendo somente instrumentos de baixa complexidade, com exposição imaterial, inclusive diante o risco de taxa de juros e cambial.

d. Risco de liquidez

Risco de Liquidez é a possibilidade de a Stark Bank não possuir recursos líquidos suficientes para honrar seus compromissos financeiros, devido a um descasamento de prazo ou de volume entre os recebimentos e pagamentos previstos em seu fluxo de caixa.

Os processos de gerenciamento de liquidez da Stark Bank incluem:

- Monitoramento da liquidez de caixa: atualização diária do fluxo de caixa administrativo e operacional, detalhando as entradas e saídas, incluindo a projeção de caixa e o cenário de estresse.
- Limites mínimos de caixa: estabelecem limites mínimos de caixa, que permitem a tomada de ações preventivas para garantir recursos suficientes para cumprir os compromissos financeiros.

O fluxo de caixa projetado da Stark Bank é gerado e monitorado diariamente pela tesouraria para garantir que a Stark Bank tenha os recursos necessários para cumprir os compromissos financeiros e as necessidades operacionais. Para a projeção de caixa, são utilizadas premissas de crescimento e fatores de estresse, que incluem aumento de perdas e despesas.

As informações sobre passivos financeiros são informações essenciais para a projeção e gerenciamento do fluxo de caixa, garantindo que a Stark Bank possua os recursos necessários para liquidar suas obrigações.

Como procedimento de gestão de caixa, a tesouraria investe os valores excedentes em ativos de alta liquidez e baixo risco. É importante ressaltar que o Stark Bank não possui bens dados em garantia de empréstimos, operações financeiras ou obrigações contratuais.

A maior parte dos depósitos são classificados como devidos em a menor "até 30 dias", pois podem ser contratualmente sacados imediatamente. No entanto, o comportamento histórico dos clientes sugere que esses valores não serão sacados neste período. Além disso, os excedentes de ativos apresentam alta liquidez no mercado brasileiro.

e. Gerenciamento de Capital

O Stark Bank possui uma estrutura para gerenciamento de capital, cujo objetivo é monitorar e controlar o capital mantido por ela.

f. Risco Operacional

A Stark Bank está exposta a diversos riscos operacionais, isso é, a possibilidade da ocorrência de perdas resultantes de eventos externos ou de falha, deficiência ou inadequação de processos internos, pessoas ou sistemas. Os eventos de riscos operacionais incluem: fraudes internas; fraudes externas; demandas trabalhistas e segurança deficiente do local de trabalho; práticas inadequadas relativas a clientes produtos e serviços; danos a ativos físicos próprios ou em uso pela Entidade; situações que acarretem a interrupção das atividades da Entidade; falhas em sistemas, processos ou infraestrutura de tecnologia da informação (TI); e falhas na execução, no cumprimento de prazos ou no gerenciamento das atividades.

g. Risco cibernético

Possibilidade de ocorrência de perdas resultantes de incidentes cibernéticos, incidente este relacionado ao ambiente cibernético, que:

- Produz efeito adverso ou representa ameaça aos sistemas de tecnologia da informação (TI) ou à informação que esses sistemas processam, armazenam ou transmitem; ou
- Infringe políticas ou procedimentos de segurança referentes aos sistemas de TI.

O Stark Bank gerencia os riscos cibernéticos inerentes aos seus negócios como um tópico especial de riscos operacionais, utilizando tecnologia avançada e processos estabelecidos para identificar e proteger seu ambiente, detectar e responder a ameaças e incidentes, e recuperar suas operações em cenários adversos.

O Stark Bank possui ainda políticas e procedimentos para mitigação dos riscos de segurança cibernética, assegurando a confidencialidade, integridade e disponibilidade dos dados e dos sistemas de informação utilizados, e conta com equipes treinadas e dedicadas para mitigação de riscos de segurança cibernética, monitoramento do ambiente informacional, gestão de fornecedores críticos de tecnologia, continuidade de negócios e gestão de incidentes e de vulnerabilidades.

h. Conformidade

O time de Compliance e Controles Internos conduz procedimentos relacionados ao gerenciamento do Risco de Conformidade de acordo com as definições e as orientações contidas na Política de Conformidade. Neste contexto, o time monitora a aderência da Entidade ao arcabouço legal, à regulamentação infralegal, às recomendações dos órgãos de supervisão e, quando aplicável, aos códigos de ética e de conduta. Não obstante, acompanha e monitora a resolução de eventuais descumprimentos legais e regulamentares apontados pela auditoria independente.

O time de Compliance é também responsável pelo Programa de Prevenção à Lavagem de Dinheiro e Combate ao Financiamento do Terrorismo da Bank nos termos da Resolução nº 29/17 do Conselho de Controle de Atividades Financeiras (“COAF”).

i. Controles Internos

Tem como objetivo assegurar a confiabilidade e integridade da informação, a conformidade com políticas, planos, procedimentos, leis, regulamentações e contratos, a salvaguarda do patrimônio, o uso econômico e eficiente de recursos e o cumprimento de objetivos e metas da Stark Bank. As principais atividades da área de controles internos são:

- Avaliar e monitorar a qualidade e efetividade do ambiente de controle para monitorar e mitigar os eventos de risco operacional, com periodicidade mínima anual, de forma a certificar o cumprimento dos controles estabelecidos;
- Garantir revisão e atualização periódicas dos controles internos, de forma que sejam a eles incorporadas medidas relacionadas a eventos de risco operacional novos ou anteriormente não identificados;
- Acompanhar o endereçamento dos apontamentos levantados por auditorias; e
- Reportar deficiências de controle relevantes associados, com periodicidade mínima anual, referente aos processos avaliados.

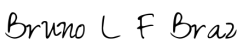
24. Outros assuntos

Durante os exercícios findos em 31 de dezembro de 2023 e de 2022, o Stark não realizou operações com instrumentos financeiros derivativos.

25. Eventos subsequentes

Não houve eventos subsequentes.

bruno.braz@starkbank.com

Assinado


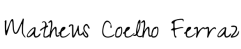
D4Sign
BRUNO BRAZ
COO

lucas.koscak@starkbank.com

Assinado

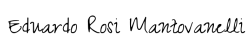

D4Sign
LUCAS KOSCAK
Contador
Reg. no CRC - SP sob o No.
1SP 341.413/O-1

matheus.ferraz@starkbank.com

Assinado


D4Sign
MATHEUS FERRAZ
Diretor
CPF: 418.128.448-40

eduardo.mantovanelli@starkbank.com

Assinado


D4Sign
EDUARDO MANTOVANELLI
CFO
CPF: 130.879.937-35

DFs Stark SCD 202312 - Publicado pdf

Código do documento e78e9bfb-a1e2-4a44-aa57-12e04c407424



Assinaturas



Lucas Fabio Koscak
lucas.koscak@starkbank.com
Assinou

Lucas Koscak



Eduardo Rosi Mantovanelli
eduardo.mantovanelli@starkbank.com
Assinou

Eduardo Rosi Mantovanelli



Bruno Luiz Ferreira Braz
bruno.braz@starkbank.com
Assinou

Bruno L F Braz



Matheus Coelho Ferraz
matheus.ferraz@starkbank.com
Assinou

Matheus Coelho Ferraz

Eventos do documento

01 Mar 2024, 10:49:41

Documento e78e9bfb-a1e2-4a44-aa57-12e04c407424 **criado** por RAFAEL DA CUNHA CARNEIRO (0783de6b-77b5-4919-9551-8eee1b0cc7c7). Email:finance@starkbank.com. - DATE_ATOM: 2024-03-01T10:49:41-03:00

01 Mar 2024, 10:51:08

Assinaturas **iniciadas** por RAFAEL DA CUNHA CARNEIRO (0783de6b-77b5-4919-9551-8eee1b0cc7c7). Email: finance@starkbank.com. - DATE_ATOM: 2024-03-01T10:51:08-03:00

01 Mar 2024, 10:57:28

LUCAS FABIO KOSCAK **Assinou** - Email: lucas.koscak@starkbank.com - IP: 200.228.15.34 (200.228.15.34 porta: 16146) - **Geolocalização**: -23.5668659 -46.660284 - Documento de identificação informado: 484.826.678-58 - DATE_ATOM: 2024-03-01T10:57:28-03:00

01 Mar 2024, 12:12:11

BRUNO LUIZ FERREIRA BRAZ **Assinou** - Email: bruno.braz@starkbank.com - IP: 200.228.15.34 (200.228.15.34 porta: 53350) - Documento de identificação informado: 358.230.238-55 - DATE_ATOM: 2024-03-01T12:12:11-03:00

01 Mar 2024, 12:56:12

EDUARDO ROSI MANTOVANELLI **Assinou** (80c48ba3-2954-4ff5-9ff6-98bc4b3b2749) - Email:



eduardo.mantovanelli@starkbank.com - IP: 200.228.15.34 (200.228.15.34 porta: 28448) - [Geolocalização: -23.5602497 -46.6507521](#) - Documento de identificação informado: 130.879.937-35 - DATE_ATOM: 2024-03-01T12:56:12-03:00

01 Mar 2024, 13:55:22

MATHEUS COELHO FERRAZ **Assinou** (aa24555d-2c7d-4c31-9278-b266981ffd4d) - Email: matheus.ferraz@starkbank.com - IP: 187.93.127.170 (187-93-127-170.customer.tdatabrasil.net.br porta: 31954) - Documento de identificação informado: 418.128.448-40 - DATE_ATOM: 2024-03-01T13:55:22-03:00

Hash do documento original

(SHA256):45a6e901b6f960ba12c0d6a19f968805ba8ec4a468cbabf7e9f085cdafd67fe6

(SHA512):d867058f8a758be9823e73b1e7b2b976f3447c47dc07db5d0572165198266e881fc15b5ff9926c6d6d301501d1a18bbc0bda1aafe2b1840d5d01576b3ab9645c

Esse log pertence **única e exclusivamente** aos documentos de HASH acima

Esse documento está assinado e certificado pela D4Sign