



FICAR DE BEM

**CENTRO REGIONAL DE ATENÇÃO AOS MAUS TRATOS
NA INFÂNCIA DO ABCD**

Demonstrações Contábeis 2023 e 2022

Castellar Assis Contabilidade Ltda

Rua Dr. Albuquerque Lins, 30 - 2º andar - sala 21

CEP 09010-010 - Centro - Santo André - SP

Fone:(11) 4979-5665

WWW.CASTELLARASSIS.COM.BR

SUMÁRIO - Anexos:

Balanço patrimonial

Demonstração do resultado do período

Demonstração das mutações do patrimônio líquido

Demonstração dos fluxos de caixa

Notas explicativas às demonstrações contábeis

A sobrevivência de uma entidade nos dias de hoje está relacionada com o profissionalismo, o controle orçamentário dos projetos e o uso de informações gerenciais.

Neste cenário a apresentação correta das demonstrações financeiras são fundamentais para demonstrar a transparência da entidade e a aplicação correta dos recursos.

Castellar Assis Contabilidade Ltda

Rua Dr. Albuquerque Lins, 30 - 2º andar - sala 21

CEP 09010-010 - Centro - Santo André - SP

Fone:(11) 4979-5665

WWW.CASTELLARASSIS.COM.BR

CENTRO REGIONAL DE ATENÇÃO AOS MAUS TRATOS NA INFÂNCIA DO ABCD**BALANÇO PATRIMONIAL**


Exercícios findos em 31 de dezembro de 2023

Em reais, exceto quando indicado de outra forma

ATIVO		Nota	2023	2022
CIRCULANTE			4.744.272	2.792.584
Caixa e Equivalentes de Caixa		3	4.549.571	2.727.516
Adiantamentos de Ordenados			33.419	15.296
Valores a Receber				25.500
Impostos a Recuperar			2.712	2.712
Outros Creditos			158.570	21.560
NÃO CIRCULANTE			2.833.801	3.056.964
Investimentos			53.192	31.416
Imobilizado		4	2.780.609	3.025.548
TOTAL DO ATIVO			7.578.074	5.849.548

PASSIVO		Nota	2023	2022
CIRCULANTE			6.276.543	4.989.396
Fornecedores		5	848.592	716.444
Obrigações Trabalhistas		6	75.241	96.231
Obrigações Tributarias		7	92.472	40.234
Contas a Pagar		8	25.068	67.231
Provisão		9	880.255	412.747
Recurso Publico e Parcerias		10	4.354.915	3.656.509
PATRIMONIO LÍQUIDO			1.301.531	860.152
Patrimonio Social			860.152	1.019.360
Superávit (Déficit) Exercício		11	441.379	(159.208)
TOTAL DO PASSIVO E PATRIMONIO LÍQUIDO			7.578.074	5.849.548

Santo André - SP, 31 de Dezembro de 2023



PAULO ROBERTO MACHADO
Presidente
C.P.F. 524.326.298-68



CHRISTIANO CASTELLAR
Contador
CRC SP 1SP222738/0-1
CPF: 213.128.258-39

CENTRO REGIONAL DE ATENÇÃO AOS MAUS TRATOS NA INFÂNCIA DO ABCD

DRE - Demonstrativo de Resultado do Exercício


Exercícios findos em 31 de dezembro de 2023

Em reais, exceto quando indicado de outra forma

RECURSOS DA ASSISTÊNCIA SOCIAL CIDADANIA e COMBATE A FOME	RECURSO PROPRIO	RECURSO PUBLICO E PRIVADO	Nota	2023	2022
RECEITAS	1.855.841	26.572.416		28.428.257	21.534.504
Subvenções e parcerias		26.553.042	12a	26.553.042	20.485.729
Doações e beneficências	1.308.017		12b	1.308.017	721.862
Outras Receitas	91.418		12c	91.418	243.551
Serviços Voluntários Obtidos	456.406	19.374		475.780	83.362
DESPESAS	(1.453.201)	(26.688.484)	13	(28.141.685)	(21.720.913)
Despesas com Pessoal	(297.970)	(13.261.742)		(13.559.712)	(7.805.753)
Gastos Gerais	(614.785)	(12.799.849)		(13.414.634)	(13.399.328)
Serviços Voluntários Obtidos	(456.406)	(19.374)		(475.780)	(83.362)
Depreciação	(84.040)	(607.519)		(691.559)	(432.469)
Superávit/Déficit Antes do Resultado Financeiro	402.640	(116.068)		286.572	(186.409)
Receita (Despesa) Financeira	38.739	116.068		154.807	27.200
Receitas Financeiras	60.695	123.774		184.469	42.726
(-) Despesas Financeiras	(21.956)	(7.706)	13	(29.662)	(15.525)
Superávit/Déficit Líquido Do Período	441.379	(0)		441.379	(159.208)

* As notas explicativas são parte integrante das demonstrações contábeis.


PAULO ROBERTO MACHADO
Presidente
C.P.F. 524.326.298-68


CHRISTIANO CASTELLAR
Contador
CRC SP 1SP222738/O-1
CPF: 213.128.258-39

CENTRO REGIONAL DE ATENÇÃO AOS MAUS TRATOS NA INFÂNCIA DO ABCD
DEMONSTRAÇÃO DE FLUXO DE CAIXA
Exercícios findos em 31 de dezembro de 2023
Em reais, exceto quando indicado de outra forma

	<u>Nota</u>	2023	2022
Fluxo De Caixa Das Atividades Operacionais			
Superávit/Déficit Líquido Do Período		441.379	(159.208)
Depreciação e Amortizações		692.340	432.469
Ajustes de Exercícios Anteriores		-	-
Superávit/Déficit Ajustado		1.133.718	273.261
Variações Ativos Operacionais De Curto E Longo Prazo		(151.409)	(59.616)
Valores a Receber		25.000	(25.000)
Adiantamentos de ordenados		(18.123)	5.855
Adiantamentos de Fornecedores		-	-
Adiantamento de Despesas		(7.682)	(8.405)
Emprestimos a Receber		(128.828)	(9.000)
Realizavel a Longo Prazo		(21.776)	(23.066)
Variações Passivos Operacionais De Curto E Longo Prazo		1.287.147	1.172.784
Fornecedores		132.148	486.571
Obrigações Trabalhistas		(20.990)	58.019
Obrigações Tributarias		52.238	23.524
Contas a Pagar		(42.163)	28.206
Provisões		467.508	83.047
Recurso Publico		698.406	493.417
Fluxo De Caixa Gerado/Consumido Nas Atividades Operacionais		2.269.456	1.386.429
Fluxo De Caixa Das Atividades De Investimentos			
Imobilizado		(447.401)	(2.739.773)
Baixas/ Transferências de Imobilizado		-	-
Aquisição / Compra		(447.401)	(2.739.773)
Fluxo De Caixa Gerado/Consumido Nas Atividades De Investimentos		(447.401)	(2.739.773)
Fluxo De Caixa Das Atividades De Financiamentos			
Aumento No Patrimonio Social		-	-
Saldo Nas Operações De Financiamentos		-	-
Fluxo De Caixa Gerado/Consumido Nas Atividades De financiamentos			
Varição De Caixa E Equivalentes De Caixa		1.822.056	(1.353.344)
Caixa e Equivalente de Caixa no Inicio do Período		2.727.516	4.080.860
Caixa e Equivalente de Caixa no Fim do Período		4.549.571	2.727.516
Varição Ocorrida No Período		1.822.056	(1.353.344)

* As notas explicativas são parte integrante das demonstrações contábeis.

Santo André - SP, 31 de Dezembro de 2023


PAULO ROBERTO MACHADO
 Presidente
 C.P.F. 524.326.298-68


CHRISTIANO CASTELLAR
 Contador
 CRC: 1SP 222738/0-1
 CPF: 213.128.258-39

CENTRO REGIONAL DE ATENÇÃO AOS MAUS TRATOS NA INFÂNCIA DO ABCD
DEMONSTRAÇÃO DA MUTAÇÃO DO PATRIMÔNIO LÍQUIDO
Exercícios findos em 31 de dezembro de 2023
Em reais, exceto quando indicado de outra forma

	Nota	Patrimônio Social	Superávit (Déficit) Acumulado	Total
SALDO EM 31 DE DEZEMBRO DE 2021		1.029.203	(9.843)	1.019.360
Ajustes de Exercícios Anteriores		-	-	-
Transferido para Patrimônio Social		(9.843)	9.843	-
Superávit/Déficit em 2022		-	(159.208)	(159.208)
SALDO EM 31 DE DEZEMBRO DE 2022		1.019.360	(159.208)	860.152
Ajustes de Exercícios Anteriores		-	-	-
Transferido para Patrimônio Social		(9.843)	9.843	-
Superávit/Déficit em 2023		-	441.379	441.379
SALDO EM 31 DE DEZEMBRO DE 2023		1.009.517	292.013	1.301.531

* As notas explicativas são parte integrante das demonstrações contábeis.

Santo André - SP, 31 de Dezembro de 2023



PAULO ROBERTO MACHADO
 Presidente
 C.P.F. 524.326.298-68



CHRISTIANO CASTELLAR
 Contador
 CRC 1SP 222738/0-1
 CPF: 213.128.258-39

1. CONTEXTO OPERACIONAL

O CENTRO REGIONAL DE ATENÇÃO AOS MAUS TRATOS NA INFÂNCIA DO ABCD, com o nome fantasia “FICAR DE BEM” e/ou “INSTITUTO FICAR DE BEM” e/ou “IFB”. Fundado em 12 de outubro de 1.988, é uma associação civil de direito privado, sem fins lucrativos e econômicos, **entidade com atuação preponderante na área da Assistência Social**, inscrita no Cadastro Nacional de Pessoas Jurídicas (CNPJ) sob nº 58.157.710/0001-00 e Inscrição Estadual 626.466.759.118, com sua matriz estabelecida no estado de São Paulo, localizado à Rua Humberto Olivieri, 114 – Jardim Bela Vista – Santo André, CEP 09041-050.

A **FICAR DE BEM** tem por finalidades a prestação de serviços na Assistência Social, na Segurança Alimentar, bem como exercício de atividades voltadas para capacitação, pesquisa, esporte e cultura. Conforme estatuto social, como segue:

A área da Assistência Social tem por objetivo promover ações assistenciais prestando serviços, projetos, programas ou benefícios gratuitos, continuados, permanentes e planejados, isoladamente ou cumulativamente, que concedam benefícios de proteção social básica, média complexidade, alta complexidade, dirigidos às crianças e adolescentes, famílias e indivíduos em situação de vulnerabilidade ou risco social e pessoal, nos termos da Lei nº 8.742, de 07 de dezembro de 1993, alterada pela Lei nº 12.435 de 2011, com o Decreto nº 6.308 de 14 de dezembro de 2015, com a Política Nacional de Assistência Social - PNAS, aprovada pela resolução CNAS nº 145, de 15 de outubro de 2004, com Norma Operacional Básica de Assistência Social- NOB SUAS, aprovada pela resolução CNAS nº 130, de 15 de julho de 2005, com a Tipificação Nacional dos Serviços Socioassistenciais, aprovada pela Resolução CNAS nº 109, de 11 de novembro 2009, conforme abaixo:

a) de atendimento: prestar serviços de forma continuada, permanente e planejada, executando programas ou projetos e concedendo benefícios de proteção social básica e especial, dirigidos às crianças e adolescentes, famílias e indivíduos em situação de vulnerabilidade ou risco social e pessoal, conforme Resolução CNAS nº 109 de 11 de novembro de 2009, Resolução CNAS nº 33/2011 e Resolução CNAS nº 34/2011 - CNAS.

b) de assessoramento: prestar serviços de forma continuada, permanente e planejada, executando programas ou projetos voltados prioritariamente para o fortalecimento dos movimentos sociais e das organizações de usuários, formação e capacitação de lideranças, dirigidos ao público da política de assistência social, conforme Resolução CNAS nº 27/2011.

- c) de defesa e garantia de direitos: prestar serviços de forma continuada, permanente e planejada, executando programas ou projetos voltados prioritariamente para defesa e efetivação dos direitos socioassistenciais, construção de novos direitos, promoção da cidadania, enfrentamento das desigualdades sociais, articulação com órgãos públicos de defesa de direitos, dirigidos ao público da política de assistência social, conforme Resolução CNAS nº 27/2011.
- d) Prestar serviços de capacitação, consultoria de profissionais e serviços intermediários de apoio a outras organizações sem fins lucrativos e a órgãos do setor público que atuam em áreas afins;
- e) Elaborar, divulgar, editar, publicar, executar, promover e comercializar cursos presenciais ou à distância, material áudio visual, peças de teatro, jogos, cartilhas, artigos, apostilas e livros sobre a temática voltada à sua área de atuação;
- f) Utilizar mídias sociais como recurso de promoção da cidadania em cumprimento as nossas finalidades;
- g) Promover a ética, a justiça social, a cultura da paz, os direitos humanos, a democracia e fortalecer a cidadania ativa na definição e controle social de políticas públicas;
- h) Comercializar produtos e serviços através de bazar ou outros meios, de modo a gerar arrecadação de renda ou reversão integral de valores aos projetos da **FICAR DE BEM**;
- i) Promover eventos com objetivo de divulgar a missão da Instituição e captar recursos.

Na área da Segurança Alimentar tem por objetivo promover a oferta de alimentação através do “Restaurante Popular”, com refeições de qualidade, à população em vulnerabilidade sem distinção, a preços acessíveis, de acordo com as normas estabelecidas com fulcro na Lei federal n.º 13.019, de 31 de julho de 2014, mediante a celebração de convênios com órgãos públicos Federais, Estaduais e Municipais, com a cobrança estabelecida pelo órgão competente.

Parágrafo 3º. As atividades de seu objeto social podem ser realizadas no Brasil ou no exterior, tanto diretamente pela **FICAR DE BEM**, quanto através de parcerias com empresas de setor público ou privado, entidades e associações ou institutos e órgãos governamentais.

A **FICAR DE BEM**, possui os seguintes, principais títulos e certificações, e conseqüentemente a isenção das contribuições sociais:

- I. **Título de Utilidade Pública Municipal** – Santo André, Diadema e São Bernardo do Campo;
- II. **Título de Utilidade Pública Estadual** – Decreto 45.784 de 30/04/2001 e **Utilidade Pública Federal**, declarada em 26/01/1998 ;

- III. **Certificado de inscrição no Conselho Municipal da Assistência Social (CMAS e CMDCA)** – Santo André, São Bernardo do Campo, Cotia e Diadema;
- IV. Certificado expedido pelo Conselho Municipal dos Direitos da Criança e do Adolescente (CMDCA) Santo André, São Bernardo do Campo e Diadema;
- V. **Certificado de Entidade Beneficente de Assistência Social (CEBAS-Assistência Social)** publicado no Diário Oficial da União em 16/05/2023 revogação da Portaria 88/2022 para a manutenção de CEBAS. Atualmente aguardando deferimento de renovação de registro período de 2022/2025.
- VI. Certificado de Regularidade Cadastral de Entidades (CRCE) – Santo André, São Bernardo do Campo, Diadema e Bom Prato Santo André e Bom Prato SBC.
- VII. Registro no **CONSELHO NACIONAL DE ASSISTÊNCIA NACIONAL e CERTIFICADO DE FINS FILANTRÓPICOS**, deferido em 28/11/1996

2. APRESENTAÇÃO DAS DEMONSTRAÇÕES CONTÁBEIS

2.1. Base de preparação - As principais práticas contábeis aplicadas na preparação das demonstrações contábeis estão definidas a seguir, as quais vêm sendo aplicadas de modo consistente e uniforme em todos os exercícios apresentados. As Demonstrações Contábeis foram elaboradas e estão sendo apresentadas de acordo com as práticas contábeis adotadas no Brasil que compreendem os Pronunciamentos emitidos pelo CPC - Comitê de Pronunciamentos Contábeis, que estão em consonância com as normas internacionais de contabilidade, bem como a ITG 2002 que prescreve critérios contábeis aplicáveis às entidades sem fins lucrativos. Estão sendo divulgadas de forma comparativa as do exercício anterior.

2.2. Moeda funcional e moeda de apresentação – As Demonstrações Contábeis são preparadas em reais, que é a moeda funcional de apresentação.

2.3. Estimativas contábeis - Na elaboração das Demonstrações Contábeis é necessário utilizar estimativas para contabilizar certos ativos, passivos e outras transações em razão de eventuais variações. As Demonstrações Contábeis da Entidade incluem, portanto, estimativas necessárias referentes às provisões, empréstimos e outras similares. Os resultados reais podem apresentar variações em relação às estimativas.

2.4. Caixa e equivalentes de caixa – São mantidos com a finalidade de atender a compromissos de curto prazo, e não para investimento ou outros fins. Incluem caixa e saldos positivos em conta movimento, resgatáveis a qualquer momento. Os recursos financeiros que a Entidade possui, mas que estão vinculados a projetos são apresentados na rubrica “Caixa e Equivalentes de Caixa com Restrição”.

2.5. Imobilizado – É registrado ao custo de aquisição, deduzido ao valor da depreciação acumulada. A depreciação é calculada pelo método linear e com base em taxas que levam em consideração a vida útil estimada dos bens.

2.6. Avaliação do valor recuperável de ativos (Teste de “Impairment”) – A Administração não detectou nenhuma indicação de que algum ativo possa ter sofrido desvalorização. Dessa forma, não foi necessário realizar estimativa formal do valor recuperável.

2.7. Fornecedores - São obrigações a pagar por bens ou serviços que foram adquiridos de fornecedores no curso normal dos negócios, classificadas como Passivo Circulante, pois o vencimento é devido no período de até um ano.

2.8. Férias e encargos - Foram calculadas com base nos direitos adquiridos pelos empregados até a data do balanço e incluem os encargos sociais incidentes.



2.9. Obrigações trabalhistas e previdenciárias - Referem-se as retenções de contribuições e impostos na folha de pagamento, cujo vencimento ocorrerá em até doze meses.

2.10. Isenção tributária - Por ser uma entidade sem fins lucrativos, a **FICAR DE BEM** está isenta do pagamento de imposto de renda e contribuição social, conforme estabelece o Artigo 15 da Lei nº 9.532 de 1.997.

Conforme as Leis nº 9.715 e nº 9.718, ambas de 1998, as entidades sem fins econômicos que tenham empregados, contribuirão para o PIS com uma alíquota de 1% incidente sobre a folha de pagamento, embora como a **FICAR DE BEM** possui a Certificação do CEBAS (Certificação Entidades Beneficentes de Assistência social na área da Educação), está isenta deste recolhimento.

2.11. Contas de resultado - As receitas e despesas são reconhecidas com base no regime de competência.

2.12. Doações e subvenções - As doações são reconhecidas como receita quando do seu recebimento, exceto as doações de imóveis, que são reconhecidas como receita ao longo do período de vida útil do bem e na mesma proporção de sua depreciação.

2.13. Convênios - Os recursos obtidos com a celebração de convênios são registrados em conta patrimonial específica, e à medida que as atividades e ações previstas no plano de trabalho são executadas, as receitas são apropriadas no resultado do exercício.

Conforme a NBC TG 07 as subvenções governamentais são reconhecidas como receita ao longo do período e confrontadas com as despesas em base sistemática pelo regime de competência. A subvenção recebida é reconhecida no passivo com recursos governamentais a realizar à medida que acontecem os desembolsos tratados como custeio dos convênios firmados.

2.14. Gratuidades concedidas - Os benefícios concedidos como gratuidade por meio da prestação de serviços, foi reconhecido pelo valor efetivamente praticado, ou seja, baseado no custo efetivo das atividades.

3. CAIXA E EQUIVALENTES DE CAIXA

Caixa e equivalentes de caixa são preponderantemente recursos gerados por meio de doações de pessoas físicas e/ou jurídicas, além de subvenções por meio de parcerias com órgão governamentais.

SEM RESTRIÇÃO	2023	2022
Caixa	299	531
Bancos Conta Movimento	35.855	527.866
Bancos Conta Aplicação	917.171	4.975
	953.325	533.372
COM RESTRIÇÃO	2023	2022
Caixa		53
Bancos Conta Movimento	533.208	589.354
Bancos Conta Aplicação	3.063.038	1.604.736
	3.596.246	2.194.143
TOTAL GERAL	4.549.571	2.727.516

5. FORNECEDORES

	2023	2022
Fornecedores Nacionais	848.592	716.444
	848.592	716.444

6. OBRIGAÇÕES TRABALHISTAS

	2023	2022
INSS sobre Salários a Recolher	-	41.922
INSS sobre Notas a Recolher	1.911	23.146
FGTS a Pagar	72.881	30.057
Ordem de Penhora	229	991
Contribuição Sindical a Recolher	220	116
	75.241	96.231

7. OBRIGAÇÕES TRIBUTÁRIAS

	2023	2022
IRRF Salários a Recolher	-	20.971
IRRF Notas Fiscais a Recolher	228	116
IRRF sobre Aluguel a Recolher	3.227	2.386
PIS-COFINS-CSLL a Recolher	679	630
ISS a Recolher	1.516	16.130
Impostos Federais a Recolher	86.822	
	92.472	40.234

8. CONTAS A PAGAR

	2023	2022
Seguros a pagar	3.159	2.444
Alugueis a Pagar	21.909	47.224
Consortio a Pagar	-	17.563
	25.068	67.231




9. PROVISÕES

	2023	2022
Provisão para Férias	708.610	351.855
Provisão para FGTS	56.472	28.132
Provisão para Contingência Trabalhista	115.174	32.760
	880.255	412.747

10. RECURSO PUBLICO A REALIZAR

	2023	2022
Recurso Municipal	959.125	1.065.346
Recurso Estadual	2.437.522	2.135.907
Recurso Federal	372.056	116.872
Recurso privado	549.213	338.384
Empréstimos a Pagar - Recurso Estadual	37.000	
	4.354.915	3.656.509

11. PATRIMÔNIO LÍQUIDO*a) Patrimônio Social:*

O patrimônio social é composto pelos valores destinados à constituição da instituição (de forma monetária ou bens), acrescido dos respectivos resultados após sua constituição.

O Superavit de 2023 no valor de R\$ 441.378,51 (quatrocentos e quarenta e um mil trezentos e setenta e oito reais e cinquenta e um centavos), será incorporado ao patrimônio social após a aprovação das demonstrações financeiras do exercício pela administração da Entidade.

12. ORIGEM DAS RECEITAS*a) Subvenções e parcerias:*

A instituição recebeu no decorrer do período subvenções decorrentes de convênios do Poder Público municipal e estadual

Conforme a NBC TG 07 as subvenções governamentais são reconhecidas como receita ao longo do período e confrontadas com as despesas em base sistemática pelo regime de competência.

	2023	2022
Subvenções Municipais	7.497.129	3.409.288
Subvenções Estaduais	17.760.808	16.058.964
Subvenções Federais	190.063	69.196
Parcerias com Empresas Privadas	1.105.041	948.281
	26.553.042	20.485.729




b) Doações e beneficências (sem restrição):

As doações recebidas pela instituição para aplicação em suas atividades não possuem restrição determinada pelos doadores, portanto podem ser utilizadas em conformidade com a realização das atividades gerais.

As doações são computadas em contas específicas, podendo ser oriundas de doadores cadastrados ou anônimos, a entidade faz eventos esporádicos junto à comunidade, a fim de arrecadar recursos para a manutenção das suas atividades sociais, e estão registrados da seguinte forma:

	<u>2023</u>	<u>2022</u>
Doações Pessoas Jurídicas	118.833	22.889
Doações Pessoas Físicas	63.252	64.935
Doação - Depósito Judicial	41.188	89.032
Produtos Recebidos em doação	144.128	7.060
Nota Fiscal Paulista	414.832	196.496
Cota Patronal	525.784	324.505
Outras Receitas	16.944	16.944
	<u>1.308.017</u>	<u>721.862</u>

c) Outras Receitas

As Outras Atividades estão distribuídas da seguinte forma:

	<u>2023</u>	<u>2022</u>
Receita com Vendas	6.328	446
Receita com Serviços Prestados	32.763	63.300
Eventos	46.935	46.935
Recuperação de Despesa	68.681	68.681
Outras Receitas	52.328	64.190
	<u>91.418</u>	<u>243.551</u>

OBS.: O Público-alvo da Assistência Social foi atendido com 100% de gratuidade

Toda receita sem restrição advinda de doações, nota fiscal paulista, doações diversas, cursos e outros são aplicados exclusivamente e 100% para projetos assistenciais.

Os recursos advindos dos projetos em cursos vieram através de contratação de Prefeituras Municipais e/ou FUMCAD para a oferta de capacitação de atendimento as famílias atendidas pelo PAEFI ou outros serviços da rede e seus participantes não pagaram ou contribuíram com quantia alguma. Para eles o acesso foi 100% gratuito. Todas as formações possuem relatório fotográfico, lista de presença e avaliação por parte dos participantes.

13. AÇÕES DE CIDADANIA E COMBATE A FOME

OS Custos e despesas dos projetos foram aplicados da seguinte forma:

CUSTOS /DESPESAS	ASSISTÊNCIA SOCIAL (SCFV, Abordagem Social e Promoção da Cidadania)	AÇÕES DE CIDADANIA e COMBATE A FOME	TOTAL
Despesas com pessoal	R\$ 7.815.679,92	R\$ 5.774.651,95	R\$ 13.590.331,87
Despesas Administrativas e Gerais	R\$ 6.343.288,22	R\$ 8.208.064,70	R\$ 14.551.352,92
Despesas Financeiras	R\$ 26.654,58	R\$ 3.007,58	R\$ 29.662,16
TOTAL	R\$ 14.185.622,72	R\$ 13.985.724,23	R\$ 28.171.346,95

OBS.: O Público-alvo da Assistência Social foi atendido com 100% de gratuidade

14. SERVIÇOS VOLUNTÁRIOS

Em atendimento à Resolução CFC nº 1.409 de 2012, que aprova a NBC ITG 2002 (R1) _ Entidade sem finalidade de lucros, que define que o trabalho voluntário deve ser reconhecido pelo valor justo da prestação de serviços como se tivesse ocorrido o desembolso financeiro, foram levantados os trabalhos voluntários tomados pela Associação.

Em 2023 A **FICAR DE BEM** obteve serviços de voluntários de pessoas físicas no montante de 475.779,21 (quatrocentos e setenta e cinco mil setecentos e setenta e nove reais e vinte e um centavos).

15. SEGUROS

A **FICAR DE BEM** mantém apólices de seguros em montantes julgados suficientes para cobrir sinistros dos seus bens patrimoniais.

16. EVENTOS SUBSEQUENTES

A **FICAR DE BEM** não registrou nenhum evento subsequente relevante que demandasse a publicação em notas explicativas ou outras providencias previstas na legislação contábil em vigor.

17. ISENÇÃO PREVIDENCIÁRIA

A **FICAR DE BEM** é isenta da incidência da parte patronal e do PIS sobre folha de pagamento conforme Certificação de Entidades Beneficentes de Assistência Social (CEBAS).

Em 2023 a entidade obteve R\$ 2.678.063,30 (dois milhões seiscentos e setenta e oito mil sessenta e três reais e trinta centavos) de renúncia previdenciária e R\$ 103.800,90 (cento e três mil oitocentos reais e noventa centavos) de renúncia tributária.

	2023	2022
INSS Patronal	2.678.063	1.407.188
PIS sobre Folha	103.801	52.506
	2.781.864	1.459.694

18. IMUNIDADE TRIBUTÁRIA

A **FICAR DE BEM** é imune da incidência de Impostos, por força do Art. 150 Inciso VI, alínea "c" e seu §. 4º e Art. 195 § 7º da Constituição Federal promulgada em 05 de outubro de 1988.

19. RELATÓRIO DE IMPACTO SOCIAL 2023**SEAS Adulto – 14.033 abordagens realizadas**

A execução do serviço pela Ficar de Bem iniciou em janeiro de 2023, em parceria com a Prefeitura de São Bernardo do Campo. A abordagem social com pessoas adultas em situação de rua consistiu num processo de trabalho planejado de aproximação, escuta qualificada e construção de vínculos.

Através das abordagens realizadas, foi possível identificar e mapear a localização, a permanência, os fluxos e os pontos de referência dos usuários, tendo elementos significativos para a compreensão das dinâmicas dos territórios, podendo orientar, encaminhar e sensibilizar as pessoas em situação de rua para o atendimento e referenciamento no Centro Pop.

A postura acolhedora e a escuta qualificada da equipe contribuíram para a construção de vínculos e a identificação das necessidades dos usuários.

MSE – 2.773 atendimentos realizado

No ano de 2023, continuamos celebrando os encerramentos por correto cumprimento da medida socioeducativa pelos adolescentes. Também ampliamos oportunidades de acesso a espaços culturais, de esporte e/ou lazer através das oficinas de cidadania, buscando fortalecer os vínculos familiares e comunitários, sempre compartilhando dos fundamentos de uma educação positiva e da comunicação não

violenta. Com isso, foi possível refletir com os adolescentes sobre aspectos do cotidiano alicerçando as bases de seu reconhecimento como sujeitos de direitos.

SAICA – 55 crianças e adolescentes acolhidos

A **FICAR DE BEM** atua com os Serviços de Acolhimento Institucional em São Bernardo do Campo, com 20 famílias foram assistidas, enquanto em Cotia, esse número se elevou para 30 famílias. Esses números refletem não apenas a demanda crescente por esse tipo de serviço, mas também a nossa capacidade de atender e apoiar um número significativo de famílias em diferentes comunidades.

O Serviço de Acolhimento Institucional não se limita apenas a oferecer abrigo temporário, mas também proporciona um ambiente propício para o desenvolvimento emocional, social e educacional das crianças e adolescentes acolhidos. Além disso, trabalhamos em estreita colaboração com as famílias, visando à reintegração familiar sempre que possível, ou encaminhando para adoção quando necessário.

É essencial reconhecermos a importância crucial desse serviço na construção de um futuro mais promissor para nossas crianças e adolescentes. Ao garantir-lhes proteção, cuidado e oportunidades de desenvolvimento, estamos investindo não apenas em seu bem-estar presente, mas também na construção de uma sociedade mais justa e solidária para as gerações futuras. Na Ficar de Bem, permanecemos comprometidos em fazer a diferença na vida de cada criança e adolescente que acolhemos, pois acreditamos que cada um deles merece um lugar seguro para chamar de lar.

Casa de Passagem – 92 acolhimentos emergenciais

Em 2023, a Casa de Passagem da Ficar de Bem alcançou um marco significativo em sua missão de garantir o direito à convivência familiar e comunitária de crianças e adolescentes em situação de vulnerabilidade. Com um índice de êxito de 45% em reintegrações familiares, o serviço demonstrou sua eficácia como um importante instrumento na promoção e proteção dos direitos infantojuvenis.

Além disso, através de sua atuação dedicada e comprometida, o serviço estabeleceu parcerias sólidas com órgãos governamentais, organizações da sociedade civil e a comunidade local, fortalecendo assim sua capacidade de promover atenção especializada à 91 crianças e adolescentes acolhidas emergencialmente ao longo do ano.

Através do trabalho árduo de nossa equipe multidisciplinar e do apoio contínuo de nossos colaboradores e parceiros, a Casa de Passagem da Ficar de Bem reafirma seu compromisso em proporcionar um ambiente seguro, acolhedor e propício ao desenvolvimento saudável e integral de crianças e adolescentes, contribuindo assim para a construção de um futuro mais justo e digno para todos.

Projeto Fênix – 352 atendimentos realizados

Durante o ano de 2023, realizamos atividades com 88 crianças e adolescentes vítimas de violência doméstica que foram assistidos pelas casas de acolhimento nos municípios de São Bernardo do Campo e Santo André.



Capacitamos e acompanhamos mais de 48 Padrinhos do Bem que auxiliaram os adolescentes em 55 pareamentos no ano por meio de mentorias profissionais, custeio de cursos e oportunizando vivências profissionais. Durante o período de referência deste relatório tivemos uma parceria que impulsionou significativamente a atividade Padrinho do Bem, com o apoio da Incorporadora AM Fernandes que custeou vários cursos profissionalizantes aos adolescentes atendidos pelo projeto.

Projeto Geração do Bem – 730 atendimentos realizados

O projeto Geração do Bem tem como objetivo ofertar que as crianças e adolescentes do bairro do Ferrazópolis em São Bernardo do Campo sintam-se protegidas e seguras por seus pais, mães, responsáveis e pela comunidade.

O projeto recebe recurso financeiro de uma instituição de desenvolvimento da Alemanha Kindernothilfe e tem parceria com a Secretaria de Educação para execução das atividades em uma escola municipal do território.

Em 2023 realizamos 643 oficinas entre os espaços da unidade do projeto e da escola municipal parceira, 12 reuniões do Comitê Infantojuvenil, 02 encontros de monitoramento de projeto, 01 encontro de avaliação anual do projeto com o total de 108 crianças e adolescentes. No atendimento psicológico, realizamos 508 atendimentos individualizados com mais de 30 crianças e adolescentes e 15 responsáveis.

PAF's – 18.615 atendimentos realizados

Durante o ano de 2023, o Programa de Atenção à Famílias, implementado nos três municípios de Santo André, São Bernardo e Diadema, contribuiu de forma efetiva através de atendimentos, grupos, oficinas e passeios, a atuação na defesa dos direitos e promoção social de crianças, adolescentes e suas famílias. Foi possível observar avanços significativos na proteção de crianças e adolescentes, tendo em vista a presença do diálogo entre os familiares e passaram a ter ciência de seus direitos e canais de apoio.

SEAS Criança/Adolescente – 6.850 abordagens

Ao longo do ano, os Serviços Especializados em Abordagem Social de Crianças e Adolescentes, nos municípios de Santo André e São Bernardo do Campo, realizaram um trabalho social de abordagem e busca ativa, identificando nos territórios a incidência de trabalho infantil. Além das sensibilizações com as famílias através das abordagens, foram realizadas diversas atividades lúdicas e reflexivas que obtiveram resultados promissores quanto a vinculação das famílias e proteção dos seus direitos.



BOM PRATO - 2.391.381 REFEIÇÕES SERVIDAS

A **FICAR DE BEM** é responsável por administrar restaurantes Bom Prato de Santo André, São Bernardo do Campo e Diadema, fornecendo refeições à população carente.


Santo André - SP, 31 de dezembro de 2023



PAULO ROBERTO MACHADO

PRESIDENTE

CPF 524.326.298-68



CHRISTIANO CASTELLAR

CONTADOR

CRC: 1SP 222738/0-1