

Demonstrações Financeiras

Origin Inteligência em Saúde S.A,

31 de dezembro de 2023 e 2022

Origin Inteligência em Saúde S. A.

Demonstrações financeiras em
31 de dezembro de 2023 e 2022

Índice

Demonstrações Financeiras

Balanço patrimonial	2
Demonstração do resultado	3
Demonstração do resultado abrangente	4
Demonstrações das mutações do patrimônio líquido	5
Demonstrações do fluxo de caixa	6
Notas explicativas às demonstrações financeiras	7

ORIGIN INTELIGÊNCIA EM SAÚDE S.A


Balanço Patrimonial

Em 31 de dezembro de 2023 e 2022

(Em R\$, centavos eliminados)

ATIVO	Nota	31/12/2023	31/12/2022
CIRCULANTE			
Caixa e equivalentes de caixa	4	1.104.830	165.317
Contas a receber de clientes	5	4.070.150	3.487.725
Tributos a recuperar	6	262.065	1.767
Adiantamentos		-	20.000
Total do ativo circulante		5.437.046	3.674.809
NÃO CIRCULANTE			
Depósitos em garantia		65.923	52.998
Partes relacionadas		-	14.000
Consortio em andamento		37.597	37.597
Imobilizado	7	553.539	213.748
Total do ativo não circulante		657.059	318.343
TOTAL DO ATIVO		6.094.104	3.993.152
PASSIVO			
		31/12/2023	31/12/2022
CIRCULANTE			
Empréstimos e financiamentos	8	172.351	2.158.297
Fornecedores		115.492	85.228
Bônus a pagar		-	360.000
Obrigações tributárias	9	1.516.018	808.744
Obrigações trabalhistas	10	138.019	59.258
Férias e encargos		125.832	41.080
Tributos em parcelamento	11	1.532.124	975.046
Outras contas a pagar		385.000	385.000
Adiantamento de clientes		-	58.497
Total do passivo circulante		3.984.836	4.931.150
NÃO CIRCULANTE			
Dividendos a pagar		777.000	-
		777.000	-
PATRIMÔNIO LÍQUIDO			
Capital social	12.1	316.542	270.601
Reserva de capital	12.2	-	45.941
Reserva legal	12.2	75.736	-
Reserva de Lucros (prejuízos acumulados)	12.3	939.990	(1.254.540)
Total do patrimônio líquido		1.332.269	(937.998)
TOTAL DO PASSIVO E PATRIMÔNIO LÍQUIDO		6.094.104	3.993.152

As notas explicativas da administração são parte integrante das demonstrações financeiras


Paulo Langoni (14 de maio de 2024 09:28 ADT)


João Rangel (14 de maio de 2024 09:18 ADT)

ORIGIN INTELIGÊNCIA EM SAÚDE S.A

Demonstração de Resultado

Exercícios findos em 31 de dezembro de 2023 e 2022

(Em R\$, centavos eliminados)

	Nota	31/12/2023	31/12/2022
Receita líquida operacional	13	16.088.714	10.468.444
Despesas operacionais			
Despesas com pessoal	14	(2.047.105)	(1.096.156)
Serviços prestados por terceiros		(4.695.641)	(4.501.010)
Aluguéis de imóveis e equipamentos		(568.999)	(313.439)
Despesas com viagens e representação		(174.945)	(117.374)
Despesas administrativas		(615.640)	(927.841)
Depreciações e amortizações		(13.533)	(7.723)
Despesas não recorrentes		(273.385)	(192.948)
		(8.389.248)	(7.156.490)
Resultado operacional antes do resultado financeiro e impostos		7.699.466	3.311.954
Resultado financeiro líquido			
Despesas financeiras	15	(563.187)	(1.165.635)
Receitas financeiras	15	5.462	1.504
	15	(557.725)	(1.164.131)
Lucro antes dos impostos		7.141.740	2.147.823
Imposto de Renda e Contribuição Social			
IRPJ e CSLL - Corrente		(1.382.708)	(1.182.168)
IRPJ e CSLL - Diferido		(447.596)	-
		(1.830.304)	(1.182.168)
Resultado do exercício		5.311.436	965.656

As notas explicativas da administração são parte integrante das demonstrações financeiras

ORIGIN INTELIGÊNCIA EM SAÚDE S.A

Demonstração dos Resultados Abrangentes

Exercícios findos em 31 de dezembro de 2023 e 2022

(Em R\$, centavos eliminados)

	<u>31/12/2023</u>	<u>31/12/2022</u>
Resultado do exercício	5.311.436	965.656
Outros resultados abrangentes	-	-
Resultado do exercício abrangente	<u>5.311.436</u>	<u>965.656</u>

As notas explicativas da administração são parte integrante das demonstrações financeiras

ORIGIN INTELIGÊNCIA EM SAÚDE S.A

Demonstração das Mutações do Patrimônio Líquido

Em 31 de dezembro de 2023 e 2022

(Em R\$, centavos eliminados)

	Capital Social	Reserva de capital	Reserva legal	Prejuízos acumulados	Total
Em 31 de dezembro de 2021	270.601	45.941		(1.156.195)	(839.653)
Resultado do exercício de 2022				965.656	965.656
Distribuição de dividendos preferenciais				(1.064.000)	(1.064.000)
Em 31 de dezembro de 2022	270.601	45.941	-	(1.254.540)	(937.998)
Integralização de capital com a reserva de capital	45.941	(45.941)			-
Resultado do exercício de 2023				5.311.437	5.311.437
Constituição de reserva legal			75.736	(75.736)	-
Distribuição de dividendos preferenciais				(2.264.170)	(2.264.170)
Dividendos propostos a pagar				(777.000)	(777.000)
Em 31 de dezembro de 2023	316.542	-	75.736	939.991	1.332.269

As notas explicativas da administração são parte integrante das demonstrações financeiras

ORIGIN INTELIGÊNCIA EM SAÚDE S.A

Demonstração dos Fluxos de Caixa

Exercícios findos em 31 de dezembro de 2023 e 2022

(Em R\$, centavos eliminados)

	<u>31/12/2023</u>	<u>31/12/2022</u>
Atividades Operacionais		
Lucro (Prejuízo) líquido do exercício	5.311.436	965.656
Reconciliação Lucro/Prejuízo do Exercício ao Caixa Líquido		
Depreciações e Amortizações	13.533	7.723
Impostos diferidos	599.767	-
	<u>5.924.737</u>	<u>973.379</u>
Redução (Aumento) de Ativos Operacionais		
Contas a receber	(582.425)	101.657
Tributos a recuperar	(260.299)	17.237
Títulos de capitalização	-	65.000
Adiantamentos	20.000	(20.000)
Partes relacionadas	14.000	(14.000)
Depositos e cauções	(12.925)	34.002
	<u>(821.648)</u>	<u>183.896</u>
Aumento (Redução) de Passivos Operacionais		
Fornecedores	30.264	(120.930)
Obrigações fiscais	664.584	551.125
Bonus a pagar	(360.000)	(205.000)
Obrigações sociais e trabalhistas	163.513	45.481
Adiantamento de clientes	(58.497)	58.497
Outras contas a pagar	-	(280.682)
	<u>439.865</u>	<u>48.491</u>
Caixa Aplicado nas Atividades Operacionais	<u>5.542.953</u>	<u>1.205.765</u>
Atividades de Investimento		
Consortio	-	(37.597)
Aumento de Imobilizado	(353.324)	(200.960)
Caixa Aplicado nas Atividades de Investimento	<u>(353.324)</u>	<u>(238.557)</u>
Atividades de Financiamento		
Empréstimos e financiamentos	(1.985.946)	(87.445)
Distribuição de lucros	(2.264.170)	(1.064.000)
Caixa Aplicado das Atividades de Financiamento	<u>(4.250.116)</u>	<u>(1.151.445)</u>
Aumento/Redução do Caixa	<u>939.513</u>	<u>(184.237)</u>
Caixa e Equivalentes de Caixa no Exercício		
Disponibilidades no final do exercício	1.104.830	165.317
Disponibilidades no início do exercício	165.317	349.554
Aumento/Redução do Caixa	<u>939.513</u>	<u>(184.237)</u>

As notas explicativas da administração são parte integrante das demonstrações financeiras

ORIGIN INTELIGÊNCIA EM SAÚDE S.A.

Notas Explicativas da Administração às Demonstrações Financeiras
Exercícios findos em 31 de dezembro de 2023 e 2022
(Em R\$, centavos eliminados)

1 Contexto operacional

A ORIGIN INTELIGÊNCIA EM SAÚDE S.A. (“Companhia” ou “ORIGIN”) é uma sociedade anônima de capital fechado, com sede no Estado de São Paulo na Cidade de Barueri com objeto social voltado para prestação de serviços de consultoria e gestão empresarial na área da saúde.

A empresa se especializou na prestação de serviços para grandes laboratórios farmacêuticos viabilizando estudos e subsídios necessários para registro de novos medicamentos junto a Agência Nacional de Vigilância Sanitária – Anvisa.

2 Base de preparação e apresentação das demonstrações financeiras

2.1 Declaração de conformidade com as normas brasileiras de contabilidade

As demonstrações financeiras individuais foram elaboradas e estão sendo apresentadas de acordo com as práticas contábeis adotadas no Brasil, com base nas disposições contidas na NBC TG 1000 (R1) - Contabilidade para Pequenas e Médias Empresas e com observância à legislação societária brasileira e nos pronunciamentos, orientações e interpretações técnicas emitidos pelo Comitê de Pronunciamentos Contábeis (CPC), aprovados pelo Conselho Federal de Contabilidade (CFC) e evidenciam todas as informações relevantes próprias das demonstrações financeiras, e somente elas, as quais estão consistentes com as utilizadas pela administração na sua gestão.

A preparação de demonstrações contábeis em conformidade com a NBC TG 1000 (R1) requer o uso de certas estimativas contábeis críticas e também o exercício de julgamento por parte da administração no processo de aplicação das políticas contábeis. As áreas que requerem maior nível de julgamento e possuem maior complexidade, bem como aquelas cujas premissas e estimativas são significativas para as demonstrações contábeis, estão divulgadas na Nota 2.5.

As políticas contábeis materiais aplicadas na preparação dessas demonstrações financeiras estão sumariadas na Nota 3.

As demonstrações financeiras foram aprovadas e sua emissão autorizada pela Administração da Sociedade em 10 de abril de 2024.

2.2 Base de mensuração

As demonstrações financeiras foram preparadas considerando o custo histórico como base de valor, que, no caso de determinados ativos e passivos financeiros, tem seu custo ajustado para refletir a mensuração ao valor justo.

ORIGIN INTELIGÊNCIA EM SAÚDE S.A.

Notas Explicativas da Administração às Demonstrações Financeiras
Exercícios findos em 31 de dezembro de 2023 e 2022
(Em R\$, centavos eliminados)

2.3 Moeda funcional e de apresentação

Essas demonstrações financeiras são apresentadas em Reais (R\$), que é a moeda funcional da Companhia. Todos os saldos e informações foram arredondados para o milhar mais próximo, exceto quando indicado de outra forma.

2.4 Julgamentos, estimativas e premissas contábeis materiais

A preparação das demonstrações financeiras requer o uso de certas estimativas contábeis críticas e também o exercício de julgamento por parte da Administração da Companhia no processo de aplicação das políticas contábeis. Dessa forma, os resultados efetivos podem divergir dessas estimativas. Estimativas e premissas são continuamente revistas e tais revisões são reconhecidas nos períodos em que são revisadas e em quaisquer períodos futuros afetados.

As estimativas e julgamentos significativos aplicados pela Companhia na preparação destas demonstrações contábeis estão apresentados nas seguintes notas explicativas:

	Nota explicativa
Estimativas e julgamentos contábeis críticos	
Mensuração das perdas de crédito esperadas ("PCE") em contas a receber	5
Determinação da vida útil do ativo imobilizado	7
Premissas para identificação de indicativos de perda e testes de recuperabilidade de ativos imobilizados	7

3 Políticas contábeis materiais

As políticas contábeis materiais aplicadas na preparação destas demonstrações financeiras estão definidas abaixo. Essas políticas foram aplicadas de modo consistente durante todo o período apresentado.

3.1 Caixa e equivalentes de caixa

Caixa e equivalentes de caixa incluem o caixa, os depósitos bancários e outros investimentos de curto prazo de alta liquidez, com vencimentos originais de até três meses, e com risco insignificante de mudança de valor, sendo o saldo apresentado líquido de saldos de contas garantidas ou que encerraram o exercício com saldo negativo na demonstração dos fluxos de caixa. As contas garantidas e as que encerraram o exercício com saldo negativo são demonstradas como "Empréstimos e financiamentos", no passivo circulante.

3.2 Ativos financeiros

A Companhia classifica seus ativos financeiros sob as seguintes categorias de mensuração:

Mensurados ao valor justo (seja por meio de outros resultados abrangentes ou por meio do resultado); e

Mensurados ao custo amortizado.

ORIGIN INTELIGÊNCIA EM SAÚDE S.A.

Notas Explicativas da Administração às Demonstrações Financeiras
Exercícios findos em 31 de dezembro de 2023 e 2022
(Em R\$, centavos eliminados)

Classificação

A classificação depende do modelo de negócio da entidade para gestão dos ativos financeiros e os termos contratuais dos fluxos de caixa. Para ativos financeiros mensurados ao valor justo, os ganhos e perdas serão registrados no resultado ou em outros resultados abrangentes. Para investimentos em instrumentos de dívida, isso dependerá do modelo do negócio no qual o investimento é mantido. Para investimentos em instrumentos patrimoniais que não são mantidos para negociação, isso dependerá de a Companhia ter feito ou não a opção irrevogável, no reconhecimento inicial, por contabilizar o investimento patrimonial ao valor justo por meio de outros resultados abrangentes. Quando aplicável, a Companhia reclassifica os investimentos em títulos de dívida somente quando o modelo de negócios para gestão de tais ativos é alterado.

Mensuração

No reconhecimento inicial, a Companhia mensura um ativo financeiro ao valor justo acrescido, no caso de um ativo financeiro não mensurado ao valor justo por meio do resultado, dos custos da transação diretamente atribuíveis à aquisição do ativo financeiro. Os custos de transação de ativos financeiros ao valor justo por meio do resultado são registrados como despesas no resultado. Os ativos financeiros com derivativos embutidos são considerados, em sua totalidade, ao determinar se os seus fluxos de caixa consistem apenas em pagamento do principal e de juros.

Redução ao valor recuperável (Impairment) de ativos financeiros

A Companhia passou a avaliar, em base prospectiva, as perdas esperadas de crédito associadas aos títulos de dívida registrados ao custo amortizado e ao valor justo por meio de outros resultados abrangentes. A metodologia de impairment aplicada depende de ter havido ou não um aumento significativo no risco de crédito. Para as contas a receber de clientes, a Companhia aplica a abordagem simplificada conforme permitido pelo CPC 48 e, por isso, reconhece as perdas esperadas ao longo da vida útil a partir do reconhecimento inicial dos recebíveis.

3.3 Contas a receber

As contas a receber de clientes correspondem aos valores a receber de clientes pela venda de mercadorias ou prestação de serviços no curso normal das atividades da Companhia, reduzida ao seu valor recuperável de acordo com a perda estimada estabelecida pelo modelo de negócio da Companhia. Se o prazo de recebimento é equivalente a um ano ou menos (ou outro que atenda o ciclo normal de operações da Companhia), as contas a receber são classificadas no ativo circulante. Caso contrário, estão apresentadas no ativo não circulante.

3.4 Imobilizado

O ativo imobilizado compreende principalmente por equipamentos de informática, veículos, móveis, utensílio e benfeitorias em imóveis de terceiros. São demonstrados pelo custo histórico de aquisição menos depreciação ou amortização acumulada.

A depreciação dos bens é calculada pelo método linear às taxas mencionadas na Nota 9 e leva em consideração a vida útil econômica estimada dos bens, conforme segue:

ORIGIN INTELIGÊNCIA EM SAÚDE S.A.

Notas Explicativas da Administração às Demonstrações Financeiras
Exercícios findos em 31 de dezembro de 2023 e 2022
(Em R\$, centavos eliminados)

Vida útil média estimada

Máquinas e equipamentos	10 anos
Móveis e utensílios	10 anos
Computadores e periféricos	5 anos
Benfeitorias em imóveis de terceiros	5 anos
Veículos	5 anos

Um item de imobilizado é baixado quando vendido ou quando nenhum benefício econômico futuro for esperado do seu uso ou venda. Eventual ganho ou perda resultante da baixa do ativo (calculado como sendo a diferença entre o valor líquido da venda e o valor contábil do ativo) são incluídos na demonstração do resultado, no exercício em que o ativo for baixado.

3.5 Reconhecimento da receita

3.5.1 Receita de serviços prestados

As receitas dos serviços prestados são reconhecidas pelo regime de competência de acordo com o andamento dos serviços executados mensalmente.

3.5.2 Impostos sobre as vendas

As receitas e despesas são reconhecidas líquidas dos impostos sobre vendas, exceto:

- Quando os impostos sobre vendas incorridos na compra de bens ou serviços não for recuperável junto às autoridades fiscais, hipótese em que o imposto sobre vendas é reconhecido como parte do custo de aquisição do ativo ou do item de despesa, conforme o caso;
- Quando os valores a receber e a pagar forem apresentados juntos com o valor dos impostos sobre vendas; e
- Quando o valor líquido dos impostos sobre vendas, recuperável ou a pagar, é incluído como componente dos valores a receber ou a pagar no balanço patrimonial.

As receitas de vendas e serviços da Sociedade estão sujeitas aos seguintes impostos e contribuições, pelas seguintes alíquotas básicas:

Alíquotas	
ISS – Imposto sobre serviços de qualquer natureza	3,00% a 5,00%
COFINS - Contribuição para Seguridade Social	3%
PIS - Programa de Integração Social	0,65%

3.5.3 Receita financeira

Para todos os instrumentos financeiros avaliados ao custo amortizado e ativos financeiros que rendem juros a receita ou despesa financeira é contabilizada utilizando-se a taxa de juros efetiva, que desconta exatamente os pagamentos ou recebimentos futuros estimados de caixa ao longo da vida estimada do instrumento financeiro ou em um período de tempo mais curto,

ORIGIN INTELIGÊNCIA EM SAÚDE S.A.

Notas Explicativas da Administração às Demonstrações Financeiras
Exercícios findos em 31 de dezembro de 2023 e 2022
(Em R\$, centavos eliminados)

quando aplicável, ao valor contábil líquido do ativo ou passivo financeiro. A receita de juros é incluída na rubrica receita financeira, na demonstração do resultado.

4 Caixa e equivalentes de caixa

Caixa e equivalentes de caixa incluem depósitos bancários e investimentos de curto prazo de alta liquidez e que estão sujeitos a um insignificante risco de mudança de valor.

	<u>2023</u>	<u>2022</u>
Caixa/Fundo fixo	-	241
Bancos	-	912
Aplicação financeira no país	1.104.830	164.163
	<u>1.104.830</u>	<u>165.317</u>

5 Contas a receber de clientes

	<u>2023</u>	<u>2022</u>
Contas a receber de clientes	4.070.150	3.487.725
	<u>4.070.150</u>	<u>3.487.725</u>

A Administração entende que a inadimplência da Companhia é irrelevante não havendo necessidade de provisão para perdas de créditos esperadas ("PCE").

6 Tributos a recuperar

	<u>2023</u>	<u>2022</u>
IRPJ a compensar	63.473	264
CSLL a compensar	42.315	176
PIS e COFINS a compensar	156.278	-
Outros impostos a recuperar	-	1.327
	<u>262.065</u>	<u>1.767</u>

7 Imobilizado

A Companhia utiliza uma abordagem por componente na depreciação de seus ativos de forma que cada componente seja depreciado de acordo com sua respectiva vida útil; os componentes com vidas úteis similares são depreciados de forma conjunta como um único componente.

ORIGIN INTELIGÊNCIA EM SAÚDE S.A.

Notas Explicativas da Administração às Demonstrações Financeiras
Exercícios findos em 31 de dezembro de 2023 e 2022
(Em R\$, centavos eliminados)

A depreciação é calculada pelo nosso ERP através do método linear de forma a reconhecer no resultado, durante a vida útil estimada para cada grupo dos ativos, os custos de cada ativo limitado aos seus valores residuais.

	Taxa Deprec.	2023			2022
		Custo	Depreciação acumulada	Valor líquido	Valor líquido
Benfeitorias em imóveis	5%	5.431	(725)	4.707	4.924
Móveis e utensílios	10%	160.560	(6.253)	154.307	158.563
Máquinas e equipamentos	10%	64.653	(3.528)	61.124	23.972
Equipamentos de informática	5%	46.470	(13.069)	33.401	26.289
Veículos	5%	300.000	-	300.000	-
		577.114	(23.575)	553.539	213.748

O a movimentação dos bens do ativo imobilizado realizados no exercício 2023 e 2022 são demonstrados como segue:

	31/12/2022	Aquisições	Depreciação	31/12/2023
Benfeitorias em imóveis de terceiros	4.924	-	(217)	4.707
Móveis e utensílios	158.563	-	(4.256)	154.307
Máquinas e equipamentos	23.972	39.653	(2.500)	61.124
Equipamentos de informática	26.289	13.671	(6.560)	33.401
Veículos	-	300.000	-	300.000
	213.748	353.324	(13.533)	553.539
	31/12/2021	Aquisições	Depreciação	31/12/2022
Benfeitorias em imóveis de terceiros	5.141	-	(217)	4.924
Móveis e utensílios	-	160.560	(1.997)	158.563
Máquinas e equipamentos	-	25.000	(1.028)	23.972
Equipamentos de informática	15.370	15.400	(4.480)	26.289
	20.511	200.960	(7.723)	213.748

8 Empréstimos e financiamentos

Os empréstimos e financiamentos são reconhecidos, inicialmente, pelo valor justo, no recebimento dos recursos, líquidos dos custos de transação. Em seguida, os empréstimos e financiamentos tomados são apresentados pelo custo amortizado, isto é, acrescidos de encargos e juros proporcionais ao período incorrido ("pro-rata temporis").

ORIGIN INTELIGÊNCIA EM SAÚDE S.A.

Notas Explicativas da Administração às Demonstrações Financeiras
Exercícios findos em 31 de dezembro de 2023 e 2022
(Em R\$, centavos eliminados)

9 Obrigações tributárias

	<u>2023</u>	<u>2022</u>
ISS	8.401	151.525
Pis e Cofins	-	642
IRPJ	669.414	496.732
CSLL	199.036	148.765
Impostos retidos a recolher	39.398	11.079
Pis e Cofins Diferido	152.171	-
CSLL Diferido	120.070	-
IRPJ Diferido	327.526	-
	<u>1.516.018</u>	<u>808.744</u>

10 Obrigações trabalhistas

	<u>2023</u>	<u>2022</u>
Salários e pró-labore	97.184	38.688
Estagiários	-	1.200
INSS	30.493	15.436
FGTS	10.340	3.932
	<u>138.019</u>	<u>59.258</u>

11 Tributos parcelados

Os tributos em parcelamento são impostos federais vencidos e parcelados junto a Secretaria da Receita Federal na modalidade de parcelamento simplificado.

12 Patrimônio líquido

12.1 Capital social

O Capital social corresponde a R\$ 316.542 (R\$ 270.601 em 2022) composto por 950 ações ordinárias e 50 ações preferenciais.

12.2 Reserva de capital e Reserva legal

A reserva de capital correspondia ao saldo de adiantamento para futuro aumento de capital no valor de R\$ 45.941 em 2022 no qual foi convertido para capital em 2023.

A Reserva legal corresponde a 5% do lucro do exercício antes de qualquer destinação.

ORIGIN INTELIGÊNCIA EM SAÚDE S.A.

Notas Explicativas da Administração às Demonstrações Financeiras
Exercícios findos em 31 de dezembro de 2023 e 2022
(Em R\$, centavos eliminados)

12.3 Reserva de lucros (ou Prejuízos acumulado)

Até o exercício de 2022 a Companhia manteve no seu patrimônio líquido prejuízos acumulados para serem compensados com os lucros futuros. Em 2023 foi compensado totalmente os prejuízos acumulados até então e a Companhia passou a ter reserva de lucros a disposição dos acionistas.

13 Receita líquida operacional

	<u>2023</u>	<u>2022</u>
Receita Bruta		
Serviços prestados mercado interno	16.666.077	10.777.543
Exportação de serviços	312.814	300.695
	<u>16.978.891</u>	<u>11.078.238</u>
Deduções da Receita		
ISS	(291.052)	(215.551)
PIS	(492.431)	(324.189)
COFINS	(106.693)	(70.054)
	<u>(890.177)</u>	<u>(609.794)</u>
Receita líquida	<u><u>16.088.714</u></u>	<u><u>10.468.444</u></u>

14 Despesas com pessoal

	<u>2023</u>	<u>2022</u>
Salários e adicionais	(921.909)	(507.614)
Pró-labore	(181.800)	(36.000)
Bolsa estagiários	(69.660)	(39.727)
INSS	(289.652)	(150.632)
FGTS	(68.496)	(39.798)
13º salário	(80.663)	(44.585)
Férias	(139.700)	(68.923)
Indenizações	(753)	(3.768)
Assistência médica	(113.724)	(109.291)
Vale refeição/alimentação	(136.859)	(65.418)
Vale transporte	(43.891)	(30.401)
	<u><u>(2.047.105)</u></u>	<u><u>(1.096.156)</u></u>

15 Resultado financeiro líquido


ORIGIN INTELIGÊNCIA EM SAÚDE S.A.

Notas Explicativas da Administração às Demonstrações Financeiras
Exercícios findos em 31 de dezembro de 2023 e 2022
(Em R\$, centavos eliminados)

	<u>2023</u>	<u>2022</u>
Rendimentos de aplicações financeiras	1.202	1.096
Descontos e juros obtidos	4.260	161
Variações cambiais liquidadas	(1.348)	(20.131)
Despesas bancárias	(9.119)	(20.650)
Juros sobre empréstimos	(186.350)	(1.085.382)
Juros sobre atrasos	(366.370)	(39.226)
	<u>(557.725)</u>	<u>(1.164.131)</u>

16 Eventos subsequente

A Companhia avaliou os acontecimentos entre a data base das presentes demonstrações contábeis e a data de divulgação das mesmas e não identificou eventos subsequentes a serem divulgados nas linhas gerais das normas pertinentes ao assunto.


Paulo Langoni (14 de maio de 2024 09:28 ADT)
Paulo Roberto Fernandes Langoni
CPF: 768.038.807-53
Diretor


João Rangel (14 de maio de 2024 09:18 ADT)
João Rangel Araujo
CRC RJ 088.085/O
Contador








ORIGIN - DFs 2023-12 Rev.05 completa

Relatório de auditoria final

2024-05-14

Criado em:	2024-05-13
Por:	ORIGIN Health (contratos@originhealth.com.br)
Status:	Assinado
ID da transação:	CBJCHBCAABAAXPFcUAxALMQdLykwtP6eaa6Q9hnhuhns

Histórico de "ORIGIN - DFs 2023-12 Rev.05 completa"

-  Documento criado por ORIGIN Health (contratos@originhealth.com.br)
2024-05-13 - 19:46:09 GMT- Endereço IP: 177.140.31.192
-  Documento enviado por email para João Rangel (joao.rangel@mru.com.br) para assinatura
2024-05-13 - 19:46:15 GMT
-  Email visualizado por João Rangel (joao.rangel@mru.com.br)
2024-05-14 - 12:18:15 GMT- Endereço IP: 177.124.215.67
-  Documento assinado eletronicamente por João Rangel (joao.rangel@mru.com.br)
Data da assinatura: 2024-05-14 - 12:18:53 GMT - Fonte da hora: servidor- Endereço IP: 177.124.215.67
-  Documento enviado por email para Paulo Langoni (paulo.langoni@originhealth.com.br) para assinatura
2024-05-14 - 12:18:56 GMT
-  Email visualizado por Paulo Langoni (paulo.langoni@originhealth.com.br)
2024-05-14 - 12:24:33 GMT- Endereço IP: 189.84.181.73
-  Documento assinado eletronicamente por Paulo Langoni (paulo.langoni@originhealth.com.br)
Data da assinatura: 2024-05-14 - 12:28:08 GMT - Fonte da hora: servidor- Endereço IP: 189.84.181.73
-  Contrato finalizado.
2024-05-14 - 12:28:08 GMT