

**BALANÇO PATRIMONIAL EM 31 DE DEZEMBRO DE 2020 E 2021**

| ATIVO                               |                      |                      | PASSIVO                             |                      |                      |
|-------------------------------------|----------------------|----------------------|-------------------------------------|----------------------|----------------------|
|                                     | 2020                 | 2021                 |                                     | 2020                 | 2021                 |
| <b>CIRCULANTE</b>                   | <b>6.432.909,74</b>  | <b>8.787.178,64</b>  | <b>CIRCULANTE</b>                   | <b>1.882.984,78</b>  | <b>2.862.801,09</b>  |
| <b>DISPONIBILIDADES</b>             | <b>3.511.255,91</b>  | <b>1.201.686,54</b>  | Fornecedores                        | 864.965,92           | 1.443.300,82         |
| Caixa                               | 273.803,88           | 540.175,75           | Financiamentos                      | 229.553,60           | 290.737,77           |
| Bancos Conta Movimento              | 277.604,99           | 238.263,88           | Obrigações Tributárias              | 14.465,67            | 70.209,02            |
| Aplicações Financeiras              | 2.959.847,04         | 423.246,91           | Obrigações Trabalhistas             | 250.168,74           | 360.977,04           |
|                                     |                      |                      | Arrendamento Mercantil - Direito U: | 438.483,48           | 557.139,94           |
| <b>VALORES A CURTO PRAZO</b>        | <b>2.921.653,83</b>  | <b>7.585.492,10</b>  | Partes Relacionadas                 | 85.347,37            | 140.436,50           |
| Estoques                            | .996.813,14          | 1.992.310,10         |                                     |                      |                      |
| Duplicatas a Receber                | 1.542.758,59         | 4.622.170,14         | <b>NÃO CIRCULANTE</b>               | <b>3.401.501,00</b>  | <b>4.289.291,60</b>  |
| Impostos a Recuperar                | 119.544,38           | 162.554,96           | <b>EXIGIVEL A LONGO PRAZO</b>       | <b>3.401.501,00</b>  | <b>4.289.291,60</b>  |
| Adiantamento a Fornecedores         | -                    | 80.238,32            | Financiamentos                      | 569.140,09           | 551.784,04           |
| Adiantamento a Funcionários         | -                    | 345,65               | Arrendamento Mercantil - Direito U: | 2.832.360,91         | 3.737.507,56         |
| Despesas Antecipadas                | 10.662,97            | -                    |                                     |                      |                      |
| Partes Relacionadas                 | 251.874,75           | 727.872,93           | <b>PATRIMÔNIO LÍQUIDO</b>           | <b>8.032.063,83</b>  | <b>9.515.050,09</b>  |
| <b>NÃO CIRCULANTE</b>               | <b>45.228,65</b>     | <b>113.700,91</b>    | Capital Social                      | 2.608.264,00         | 3.608.264,00         |
| <b>REALIZAVEL A LONGO PRAZO</b>     | <b>45.228,65</b>     | <b>113.700,91</b>    |                                     |                      |                      |
| Depósitos Judiciais                 | -                    | -                    | <b>RESERVA DE LUCROS</b>            | <b>5.423.799,83</b>  | <b>5.906.786,09</b>  |
| IRPJ/CSSL Diferido                  | 45.228,65            | 113.700,91           | Reserva de Lucros                   | 5.106.916,77         | 5.423.799,83         |
| <b>PERMANENTE</b>                   | <b>6.838.411,22</b>  | <b>7.766.263,23</b>  | Lucros do Exercício                 | 316.883,06           | 482.986,26           |
| <b>IMOBILIZADO TÉCNICO</b>          | <b>6.838.411,22</b>  | <b>7.766.263,23</b>  |                                     |                      |                      |
| Benfeitorias Imóveis de Terceiros   | 1.638.238,78         | 1.638.238,78         |                                     |                      |                      |
| Maquinas e Equipamentos             | 303.305,81           | 306.715,61           |                                     |                      |                      |
| Moveis e Utensílios                 | 54.271,58            | 61.178,26            |                                     |                      |                      |
| Equipamentos Informatica            | 257.846,97           | 307.586,97           |                                     |                      |                      |
| Instalações                         | 3.538.947,91         | 4.109.216,94         |                                     |                      |                      |
| Direito de Uso Arrendamento Imoveis | 4.150.736,31         | 5.656.198,41         |                                     |                      |                      |
| ( - ) Depreciações/Amortizações     | (3.104.936,14)       | (4.312.871,74)       |                                     |                      |                      |
| <b>INTANGÍVEL</b>                   | <b>-</b>             | <b>-</b>             |                                     |                      |                      |
| Direito de Uso de Software          | 8.796,83             | 8.796,83             |                                     |                      |                      |
| ( - ) Amortização Acumulada         | (8.796,83)           | (8.796,83)           |                                     |                      |                      |
| <b>TOTAL DO ATIVO</b>               | <b>13.316.549,61</b> | <b>16.667.142,78</b> | <b>TOTAL DO PASSIVO</b>             | <b>13.316.549,61</b> | <b>16.667.142,78</b> |

Divinópolis, 31 de Dezembro de 2021

  
Valdemar Martins do Amaral  
Presidente

  
Luis Henrique Da Costa  
CRC/MG 041.508/O-6

  
Thiago Fernandes Martins  
Diretor Administrativo e Financeiro




**ABC DISTRIBUIÇÃO DE PETROLEO LTDA**

Rua Santa Rita de Cassia, nº 450A - Bairro Anchieta - Divinópolis/MG

CNPJ: 13.117.591/0001-23

**DEMONSTRAÇÃO DE RESULTADO DO EXERCÍCIO**

|  | 31/12/2020           | 31/12/2021            |
|--|----------------------|-----------------------|
| <b>RECEITA OPERACIONAL BRUTA</b>             | <b>46.702.124,40</b> | <b>90.326.258,35</b>  |
| Venda de Combustíveis                        | 46.702.124,40        | 90.326.258,35         |
| <b>DEDUÇÕES DA RECEITA</b>                   | <b>(115.036,51)</b>  | <b>(119.567,04)</b>   |
| Impostos Incidentes s/ Bens/Serviços         | (115.036,51)         | (119.567,04)          |
| <b>RECEITA OPERACIONAL LIQUIDA</b>           | <b>46.587.087,89</b> | <b>90.206.691,31</b>  |
| Custo das Mercadorias Vendidas               | (45.266.117,11)      | (88.275.192,53)       |
| <b>LUCRO BRUTO OPERACIONAL BRUTO</b>         | <b>1.320.970,78</b>  | <b>1.931.498,78</b>   |
| <b>DESPESAS/RECEITAS OPERACIONAIS</b>        | <b>(919.219,25)</b>  | <b>(1.336.100,57)</b> |
| Despesas Administrativas                     | 180.669,61           | 148.048,14            |
| Despesas Tributárias                         | 21.885,19            | 26.734,39             |
| Despesas Financeiras                         | 905.827,51           | 1.364.755,94          |
| Receitas Financeiras                         | 87.258,30            | 46.293,91             |
| Outros Receitas                              | 101.904,76           | 157.143,99            |
| <b>LUCRO OPERACIONAL LIQUIDO</b>             | <b>401.751,53</b>    | <b>595.398,21</b>     |
| <b>LUCRO ANTES IR/CSLL</b>                   | <b>401.751,53</b>    | <b>595.398,21</b>     |
| Provisão para Contribuição Social            | (41.523,17)          | (55.208,32)           |
| Provisão para Imposto de Renda               | (88.573,95)          | (125.675,89)          |
| Provisão para Contribuição Social - Diferido | 11.972,29            | 18.125,01             |
| Provisão para Imposto de Renda - Diferido    | 33.256,36            | 50.347,25             |
| <b>LUCRO LIQUIDO EXERCÍCIO</b>               | <b>316.883,06</b>    | <b>482.986,26</b>     |

  
Valdemar Martins do Amaral  
Presidente

  
Thiago Fernandes Martins  
Diretor Administrativo e Financeiro

  
Luis Henrique Da Costa  
CRC/MG 041508/0-6



ABC DISTRIBUIÇÃO DE PETROLEO LTDA


Rua Santa Rita de Cassia, nº 450A - Bairro Anchieta - Divinópolis/MG

CNPJ: 13.117.591/0001-23

BALANÇO PATRIMONIAL EM 31 DE DEZEMBRO DE 2020 E 2021

DEMONSTRAÇÃO DAS MUTAÇÕES DO PATRIMÔNIO LÍQUIDO

| MOVIMENTAÇÃO                    | CAPITAL SOCIAL | ADIANT. P/ AUM. CAPITAL | LUCROS ACUMULADO | TOTAL        |
|---------------------------------|----------------|-------------------------|------------------|--------------|
| SALDO EM 31 DE DEZEMBRO DE 2019 | 2.608.264,00   | -                       | 5.106.916,77     | 7.715.180,77 |
| LUCRO DO EXERCÍCIO              |                |                         | 316.883,06       | 316.883,06   |
| SALDO EM 31 DE DEZEMBRO DE 2020 | 2.608.264,00   | -                       | 5.423.799,83     | 8.032.063,83 |
| AUMENTO CAPITAL                 | 1.000.000,00   |                         |                  | 1.000.000,00 |
| LUCRO EXERCICIO                 |                |                         | 482.986,26       | 482.986,26   |
| SALDO EM 31 DE DEZEMBRO DE 2021 | 3.608.264,00   | -                       | 5.906.786,09     | 9.515.050,09 |



Valdemar Martins do Amaral  
Presidente



Thiago Fernandes Martins  
Diretor Administrativo e Financeiro




Luis Henrique Da Costa  
CRC/MG 41.508/0-6



ABC DISTRIBUIÇÃO DE PETROLEO LTDA  
Rua Santa Rita de Cassia, nº 450A - Bairro Anchieta - Divinópolis/MG  
CNPJ: 13.117.591/0001-23

**DEMONSTRAÇÃO DOS FLUXOS DE CAIXA**

|   | PERIODOS DE:          | 01/01/2020            | 01/01/2021   |
|---|-----------------------|-----------------------|--------------|
|   | a 31/12/2020          | a 31/12/2020          | a 31/12/2021 |
| <b>FLUXO DE CAIXA PROVENIENTE DAS OPERAÇÕES</b>   |                       |                       |              |
| Lucro do Exercício  | 316.883,06            | 482.986,26            |              |
| <b>Ajuste para reconciliar o resultado do exercício com recursos provenientes das atividades operacionais</b> |                       |                       |              |
| Depreciações  | 782.846,51            | 1.207.935,60          |              |
| Baixas Ativo Permanente   | -                     | -                     |              |
| <b>Redução (aumento) nos ativos</b>   |                       |                       |              |
| Valores a Receber   | 226.875,19            | (3.079.411,55)        |              |
| Estoques  | (95.616,25)           | (995.496,96)          |              |
| Adiantamentos a Funcionarios  | 545,36                | (345,65)              |              |
| Adiantamentos a Fornecedores  | 16.666,86             | (80.238,32)           |              |
| Impostos a Recuperar  | (58.046,54)           | (111.482,84)          |              |
| Despesas Antecipadas  | (10.662,97)           | 10.662,97             |              |
| Depositos Judiciais   | 830,08                | -                     |              |
| Partes Relacionadas   | (72.054,05)           | (475.998,18)          |              |
| <b>Redução (aumento) nos passivos</b>   |                       |                       |              |
| Fornecedores  | (768,32)              | 578.334,90            |              |
| Obrigações Tributárias  | 939,42                | 55.743,35             |              |
| Obrigações Trabalhistas   | 3.976,41              | 110.808,30            |              |
| Partes Relacionadas   | 29.367,28             | 55.089,13             |              |
| Arrendamento Mercantil - Direito Uso Imoveis  | (157.971,80)          | 1.023.803,11          |              |
| <b>Caixa Líquido Proveniente das Atividades Operacionais</b>  | <b>983.810,24</b>     | <b>(1.217.609,88)</b> |              |
| <b>FLUXO DE CAIXA DAS ATIVIDADES DE INVESTIMENTOS</b>   |                       |                       |              |
| Aquisições de Ativo Imobilizado   | (1.775.707,01)        | (2.135.787,61)        |              |
| Aumento de Capital  | -                     | 1.000.000,00          |              |
| Lucros Distribuidos   | -                     | -                     |              |
| <b>Caixa Líquido Utilizado nas Atividades de Investimentos</b>  | <b>(1.775.707,01)</b> | <b>(1.135.787,61)</b> |              |
| <b>FLUXO DE CAIXA DAS ATIVIDADES DE FINANCIAMENTOS</b>  |                       |                       |              |
| Financiamentos  | 242.740,44            | 43.828,12             |              |
| <b>Caixa Líquido Utilizado nas Atividades de Financiamentos</b>   | <b>242.740,44</b>     | <b>43.828,12</b>      |              |
| <b>AUMENTO NO CAIXA E EQUIVALENTES DE CAIXA</b>   | <b>(549.156,33)</b>   | <b>(2.309.569,37)</b> |              |
| Caixa, Bancos, Aplicações financeiras no início do exercício  | 4.060.412,24          | 3.511.255,91          |              |
| Caixa, Bancos, Aplicações financeiras no fim do exercício   | 3.511.255,91          | 1.201.686,54          |              |
| <b>AUMENTO NO CAIXA E EQUIVALENTES</b>  | <b>(549.156,33)</b>   | <b>(2.309.569,37)</b> |              |

  
Valdemar Martins do Amaral  
Presidente

  
Thiago Fernandes Martins  
Diretor Administrativo e Financeiro

  
Luis Henrique da Costa  
CRC/MG 041.508/0-6




**ABC DISTRIBUIÇÃO DE PETROLEO LTDA**

Rua Santa Rita de Cassia, nº 450A - Bairro Anchieta - Divinópolis/MG

CNPJ: 13.117.591/0001-23

**DEMONSTRAÇÃO DAS ORIGENS E APLICAÇÕES DE RECURSOS**

| <b>ORIGENS DE RECURSOS</b>                                 | <b>31/12/2020</b>   | <b>31/12/2021</b>   |
|--|---------------------|---------------------|
| <b>Das operações</b>                                       |                     |                     |
| Lucro do Exercício   | 316.883,06          | 482.986,26          |
| Depreciações   | 782.846,51          | 1.207.935,60        |
| Redução do Permanente                                      | -                   | -                   |
| <b>De terceiros</b>  |                     |                     |
| Aumento de Capital   | -                   | 1.000.000,00        |
| Aumento de Exigível a Longo Prazo                          | 136.836,58          | 887.790,60          |
| <b>TOTAL DAS ORIGENS</b>                                   | <b>1.236.566,15</b> | <b>3.578.712,46</b> |
| <b>APLICAÇÃO DE RECURSOS</b>                               |                     |                     |
| Lucros Distribuídos  | -                   | -                   |
| Redução do Exigível a Longo Prazo                          | -                   | -                   |
| Aquisições no Ativo Permanente                             | 1.775.707,01        | 2.135.787,61        |
| Aumento do Realizável                                      | 44.398,57           | 68.472,26           |
| <b>TOTAL DAS APLICAÇÕES</b>                                | <b>1.820.105,58</b> | <b>2.204.259,87</b> |
| <b>VARIAÇÃO DO CAPITAL CIRCULANTE LÍQUIDO</b>              | <b>(583.539,43)</b> | <b>1.374.452,59</b> |
| <b>DEMONSTRAÇÃO VARIAÇÃO DO CAPITAL CIRCULANTE LÍQUIDO</b> |                     |                     |
| <b>No Início do Exercício</b>                              |                     |                     |
| Ativo Circulante   | 7.035.002,32        | 6.432.909,74        |
| Passivo Circulante   | 1.901.537,93        | 1.882.984,78        |
| Capital Circulante Líquido                                 | 5.133.464,39        | 4.549.924,96        |
| <b>Ao Final do Exercício</b>                               |                     |                     |
| Ativo Circulante   | 6.432.909,74        | 8.787.178,64        |
| Passivo Circulante   | 1.882.984,78        | 2.862.801,09        |
| Capital Circulante Líquido                                 | 4.549.924,96        | 5.924.377,55        |
| <b>VARIAÇÃO DO CAPITAL CIRCULANTE LÍQUIDO</b>              | <b>(583.539,43)</b> | <b>1.374.452,59</b> |

  
Valdemar Martins do Amaral  
Presidente

  
Thiago Fernandes Martins  
Diretor Administrativo e Financeiro

  
Luis Henrique da Costa  
CRC/MG 041.508/0-6



**ABC DISTRIBUIÇÃO DE PETROLEO LTDA**


Rua Santa Rita de Cassia, nº 450A - Bairro Anchieta - Divinópolis/MG

CNPJ: 13.117.591/0001-23

**DEMONSTRAÇÃO DO EBITIDA(LAJIDA) EM 31 DE DEZEMBRO DE 2020 E 2021**

Lucro antes dos juros, impostos, depreciação e amortização)

|  | 31/12/2020   | 31/12/2021   |
|--|--------------|--------------|
| LUCRO LIQUIDO DO EXERCICIO                   | 316.883,06   | 482.986,26   |
| (+) Depreciações e amortizações do exercicio | 782.846,51   | 1.207.935,60 |
| (-) Receitas financeiras                     | 87.258,30    | 46.293,91    |
| (+) Despesas Financeiras                     | 905.827,51   | 1.364.755,94 |
| (+) Provisao para IRPJ / CSLL                | 84.868,47    | 112.411,95   |
| EBITIDA OU LAJIDA                            | 2.003.167,25 | 3.121.795,84 |



Valdemar Martins do Amaral  
Presidente



Luis Henrique Da Costa  
CRC/MG 41508/O-6



Thiago Fernandes Martins  
Diretor Administrativo e Financeiro